



Қазақстан Республикасы  
Стратегиялық жоспарлау және реформалар агенттігі  
Ұлттық статистика бюросы

[www.stat.gov.kz](http://www.stat.gov.kz)

# Қазақстан Республикасындағы көтерме, сыртқы саудадағы және қызметтер саласындағы бағалар

## Цены в оптовой, внешней торговле и сфере услуг в Республике Казахстан

### 2017-2021



Нұр-Сұлтан 2022

**Қазақстан Республикасындағы  
көтерме, сыртқы саудадағы және  
қызметтер саласындағы бағалар  
Цены в оптовой, внешней  
торговле и сфере услуг  
в Республике Казахстан**

**2017-2021**

**Статистикалық жинақ  
Статистический сборник**

Қазақстан Республикасындағы көтерме, сыртқы саудадағы және қызметтер саласындағы бағалар / Статистикалық жинақ / қазақ және орыс тілдерінде / 161 бет

Цены в оптовой, внешней торговле и сфере услуг в Республике Казахстан / Статистический сборник / на казахском и русском языках / 161 стр.

Қазақстан Республикасы Стратегиялық жоспарлау және реформалар агенттігі  
Ұлттық статистика бюросы  
Бас редактор Ж.Н. Шаймарданов

Бюро национальной статистики  
Агентства по стратегическому планированию и реформам Республики Казахстан  
Главный редактор Шаймарданов Ж.Н.

Жинақ Қазақстан Республикасы Стратегиялық жоспарлау және реформалар агенттігі Ұлттық статистика бюросының [www.stat.gov.kz](http://www.stat.gov.kz) Интернет-ресурсында қол жетімді

Сборник доступен на Интернет-ресурсе Бюро национальной статистики Агентства по стратегическому планированию и реформам Республики Казахстан [www.stat.gov.kz](http://www.stat.gov.kz).

Мекенжай: 010000, Қазақстан Республикасы Нұр-Сұлтан қаласы, Мәңгілік ел даңғылы, 8 Министрліктер Үйі, 4 кіреберіс  
Қазақстан Республикасы Стратегиялық жоспарлау және реформалар агенттігі  
Ұлттық статистика бюросы  
Ақпараттық қызмет: +7 7172 749010, 749011  
Факс: +7 7172 749546  
Электрондық мекенжай: [e.stat@aspire.gov.kz](mailto:e.stat@aspire.gov.kz)  
Интернет-ресурс: <http://stat.gov.kz>

Адрес: 010000, Республика Казахстан г. Нур-Султан, пр. Мәңгілік ел, 8 Дом Министерств, 4 подъезд  
Агентство по стратегическому планированию и реформам Республики Казахстан  
Бюро национальной статистики  
Информационная служба: +7 7172 749010, 749011  
Факс: +7 7172 749546  
Электронный адрес: [e.stat@aspire.gov.kz](mailto:e.stat@aspire.gov.kz)  
Интернет-ресурс: <http://stat.gov.kz>

Шартты белгілер:

-- құбылыс жоқ  
0,0 – болмашы шама  
х – құпия деректер  
... – деректер жоқ

Жекелеген жағдайларда қорытынды мен қосылғыштар сомасы арасындағы шамалы айырмашылықтар деректерді дөңгелектеумен түсіндіріледі.

Условные обозначения:

-- явление отсутствует  
0,0 – незначительная величина  
х – данные конфиденциальны  
... – данные отсутствуют

В отдельных случаях незначительные расхождения между итогом и суммой слагаемых объясняются округлением данных.

## Алғы сөз

«Қазақстан Республикасындағы көтерме, сыртқы саудадағы және қызметтер саласындағы бағалар» жинағы көтерме және сыртқы саудадағы тауарлардың, өнімдерінің, коммерциялық жылжымайтын мүлікті жалға берудің баға индекстері мен бағалары, көліктің барлық түрлерімен жүк тасымалдауға, заңды тұлғаларға көрсетілген пошталық және курьерлік, байланыс қызметтері тарифтерінің өзгеруі туралы деректерді қамтиды.

2-бөлім республика бойынша тауарлардың, өнімдердің экспорттық жеткізілімдері мен импорттық түсімдерінің баға индекстері туралы деректерді қамтиды.

3, 8-бөлімдерде көтерме саудада тауарлардың, өнімдерінің баға индекстері және бағалары туралы деректерді қамтиды. Тауарларды, өнімдерді көтерме саудада сатудың жекелеген түрлерінің бағасы туралы ақпарат республика және өңірлер бойынша ұсынылған.

4-6, 9-11-бөлімдерде республика және өңірлер бойынша көліктің барлық түрлерімен жүк тасымалдау, заңды тұлғаларға көрсетілген пошталық және курьерлік, байланыс қызметтері тарифтерінің индексі туралы деректерді қамтиды.

7, 12-бөлімдерде республика және өңірлер бойынша коммерциялық жылжымайтын мүлікті жалға беру бағалары және баға индексі туралы деректерді қамтиды.

Бағалар мен тарифтер индекстері бойынша деректер соңғы бес жыл ішіндегі тауарлар мен өнімдердің негізгі топтары мен жекелеген позициялары, объектілердің типтері мен түрлері бойынша салыстырудың әртүрлі кезеңдеріне келтірілген, 2021 жыл үшін айлар мен тоқсандар бойынша көрсетілген.

Егер бағаны бір немесе екі базалық кәсіпорындар ұсынған болса өңір бойынша баға жарияланбайды.

Жарияланым жоғары басқару қызметкерлеріне, экономистерге, статистиктерге, басқару органдары мен кәсіпорындардың, ұйымдардың қаржы-экономикалық қызметтің қызметкерлеріне, ғылыми, кәсіпкерлік және банк қызметкерлеріне, экономикалық жоғары оқу орындарының профессор-оқытушылар құрамына, экономикалық ЖОО-ң студенттеріне, басқа да мамандар мен бұқаралық ақпарат құралдарына арналған.

## Предисловие

Сборник «Цены в оптовой, внешней торговле и сфере услуг в Республике Казахстан» содержит данные об индексах цен и ценах на товары, продукцию оптовой и внешней торговли, на аренду коммерческой недвижимости, изменении тарифов на услуги по перевозке грузов всеми видами транспорта, почтовые, курьерские и связи для юридических лиц.

Раздел 2 содержит данные об индексах цен экспортных поставок и импортных поступлений товаров, продукции по республике.

Разделы 3, 8 содержат данные об индексах цен и ценах на товары, продукцию оптовой торговли. Информация о ценах на отдельные виды оптовых продаж товаров, продукции представлена по республике и регионам.

Разделы 4-6, 9-11 содержат данные об индексах тарифов на перевозку грузов всеми видами транспорта, на услуги почтовые и курьерские для юридических лиц и на услуги связи по республике и регионам.

Разделы 7, 12 содержат данные об индексах цен и средних ценах на аренду коммерческой недвижимости по республике и регионам.

Данные по индексам цен и тарифов приведены к различным периодам сравнения по основным группам и отдельным позициям товаров и продукции, типам и видам объектов за последние пять лет, за 2021г. отражены по месяцам и кварталам.

Цены по региону не публикуются, если они представлены одним или двумя базовыми предприятиями.

Публикация предназначена для высшего управленческого персонала, экономистов, статистиков, работников органов управления и финансово-экономических служб предприятий, организаций, научных, предпринимательских и банковских работников, профессорско-преподавательского состава, студентов экономических ВУЗов, других специалистов, средств массовой информации.

## Мазмұны Содержание

<b>Сыртқы, көтерме саудада сату, өндірістік сала қызметтерінің бағалары және баға индекстері</b>	
<b>Индексы цен и цены внешней, оптовой торговли, услуг производственной сферы .....</b>	<b>5</b>
1. Экономика секторлары бойынша баға мен тарифтер индекстері	
Индексы цен и тарифов по секторам экономики .....	5
2. Тауарлардың, өнімдердің экспорттық жеткізілімдері мен импорттық түсімдері бағасының индексі	
Индекс цен экспортных поставок и импортных поступлений товаров, продукции .....	8
3. Тауарлардың, өнімдердің көтерме саудада сату бағалары және баға индекстері	
Индексы цен и цены оптовых продаж товаров, продукции.....	30
4. Көліктің барлық түрлерімен жүк тасымалдау тарифтерінің индексі	
Индекс тарифов на перевозку грузов всеми видами транспорта .....	52
5. Заңды тұлғаларға көрсетілген пошталық және курьерлік қызметтері тарифтерінің индексі	
Индекс тарифов на услуги почтовые и курьерские для юридических лиц.....	56
6. Заңды тұлғаларға көрсетілген байланыс қызметтері тарифтерінің индексі	
Индекс тарифов на услуги связи для юридических лиц .....	61
7. Коммерциялық жылжымайтын мүлікті жалға беру бағалары және баға индексі	
Индекс цен и цены на аренду коммерческой недвижимости.....	64
<b>Өңірлер бойынша көтерме саудада сату, өндірістік сала қызметтерінің бағалары және баға индекстері</b>	
<b>Индексы цен и цены оптовой торговли, услуг производственной сферы по регионам .....</b>	<b>74</b>
8. Өңірлер бойынша тауарлардың, өнімдердің көтерме саудада сату бағалары және баға индекстері	
Индексы цен и цены оптовых продаж товаров, продукции по регионам .....	74
9. Өңірлер бойынша көліктің барлық түрлерімен жүк тасымалдау тарифтерінің индексі	
Индекс тарифов на перевозку грузов всеми видами транспорта по регионам .....	104
10. Өңірлер бойынша заңды тұлғаларға көрсетілген пошталық және курьерлік қызметтері тарифтерінің индексі	
Индекс тарифов на услуги почтовые и курьерские для юридических лиц по регионам.....	113
11. Өңірлер бойынша заңды тұлғаларға көрсетілген байланыс қызметтері тарифтерінің индексі	
Индекс тарифов на услуги связи для юридических лиц по регионам.....	127
12. Өңірлер бойынша коммерциялық жылжымайтын мүлікті жалға беру бағасының индексі	
Индекс цен на аренду коммерческой недвижимости по регионам .....	133
<b>Әдіснамалық түсініктемелер</b>	
<b>Методологические пояснения .....</b>	<b>158</b>

# Сыртқы, көтерме саудада сату, өндірістік сала қызметтерінің бағалары және баға индекстері

## Индексы цен и цены внешней, оптовой торговли, услуг производственной сферы

### 1. Экономика секторлары бойынша баға мен тарифтер индекстері<sup>1)</sup>

#### Индексы цен и тарифов по секторам экономики<sup>1)</sup>

#### 1.1 Экономика секторлары бойынша баға мен тарифтер индекстері

##### Индексы цен и тарифов по секторам экономики

пайызбен												в процентах
	2011	2012	2013	2014	2015	2016	2017	2018	2019	2020	2021	
Кезең соңына, өткен жылғы желтоқсанға												
На конец периода, к декабрю предыдущего года												
Тұтыну бағасының индексі	107,4	106,0	104,8	107,4	113,6	108,5	107,1	105,3	105,4	107,5	108,4	Индекс потребительских цен
Өндіруші кәсіпорындардың өнеркәсіптік өнімдерінің (тауарлардың, көрсетілетін қызметтердің) баға индексі	120,3	102,1	99,5	98,4	95,2	115,5	117,6	112,4	101,4	95,8	146,1	Индекс цен предприятий-производителей промышленной продукции (товаров, услуг)
Өнеркәсіптік кәсіпорындардың өндірістік-техникалық мақсаттағы өнімдерді сатып алу бағасының индексі	109,0	108,1	97,9	110,4	105,6	112,0	110,3	112,0	105,5	105,9	127,1	Индекс цен приобретения продукции производственно-технического назначения промышленными предприятиями
Құрылыстағы баға индексі	105,4	104,6	103,3	104,4	102,8	104,7	105,0	103,9	101,6	99,7	105,7	Индекс цен в строительстве
Өндірушілердің ауыл шаруашылығы өнімі бағасының индексі	98,3	122,4	93,0	113,3	102,7	107,5	102,6	107,8	115,9	115,3	117,3	Индекс цен производителей продукции сельского хозяйства
Орман шаруашылығы өнімдеріне баға индексі <sup>2)</sup>	108,8	99,2	102,1	101,8	101,3	107,5	105,3	100,9	113,5	100,5	101,4	Индекс цен на продукцию лесного хозяйства <sup>2)</sup>
Балық аулау және балық өсіру өнімінің баға индексі <sup>3)</sup>	104,1	104,3	105,8	105,1	104,2	106,1	106,9	112,2	108,6	100,1	104,4	Индекс цен на продукцию рыболовства и рыбоводства <sup>3)</sup>
Көліктің барлық түрлерімен жүк тасымалдау тарифтерінің индексі	116,4	115,9	102,4	113,6	125,9	104,6	106,8	131,1	103,0	102,8	108,8	Индекс тарифов на перевозку грузов всеми видами транспорта
Заңды тұлғаларға көрсетілген почталық және курьерлік қызметтер тарифтерінің индексі	98,1	106,0	100,4	115,9	112,0	109,8	102,3	104,5	103,0	102,1	106,8	Индекс тарифов на услуги почтовые и курьерские для юридических лиц
Заңды тұлғаларға көрсетілген байланыс қызметтері тарифтерінің индексі	94,5	91,5	94,2	95,0	100,7	98,0	106,6	111,2	101,7	99,8	100,4	Индекс тарифов на услуги связи для юридических лиц
Тауарлардың, өнімдердің көтерме саудада сату бағасының индексі	104,3	108,1	102,8	109,2	104,9	111,8	106,3	105,6	103,8	103,9	113,2	Индекс цен оптовых продаж товаров, продукции
Тауарлардың, өнімдердің экспорттық жеткізілімдері бағасының индексі	131,1	97,7	94,4	92,3	73,5	109,4	121,2	113,8	98,4	92,3	156,3	Индекс цен экспортных поставок товаров, продукции
Тауарлардың, өнімдердің импорттық түсімдері бағасының индексі	103,2	93,2	105,4	104,8	89,0	116,4	106,8	107,9	106,5	105,4	113,5	Индекс цен импортных поступлений товаров, продукции
Коммерциялық жылжымайтын мүлікті жалға беру бағасының индексі	101,4	105,2	102,9	103,3	102,1	101,0	100,2	100,2	100,2	97,1	102,2	Индекс цен аренды коммерческой недвижимости
Өткен жылға												
К предыдущему году												
Тұтыну бағасының индексі	108,3	105,1	105,8	106,7	106,6	114,6	107,4	106,0	105,3	106,8	108,0	Индекс потребительских цен
Өндіруші кәсіпорындардың өнеркәсіптік өнімдерінің (тауарлардың, көрсетілетін қызметтердің) баға индексі	127,2	103,5	99,7	109,5	79,5	116,8	115,3	119,0	105,1	92,0	132,5	Индекс цен предприятий-производителей промышленной продукции (товаров, услуг)

	2011	2012	2013	2014	2015	2016	2017	2018	2019	2020	2021	
Өнеркәсіптік кәсіпорындардың өндірістік-техникалық мақсаттағы өнімдерді сатып алу бағасының индексі	122,5	100,6	103,8	106,7	98,0	117,3	111,6	110,5	108,8	105,6	116,7	Индекс цен приобретения продукции производственно-технического назначения промышленными предприятиями
Құрылыстағы баға индексі	104,6	104,9	103,8	104,2	102,8	104,5	104,5	104,9	102,0	100,6	103,2	Индекс цен в строительстве
Өндірушілердің ауыл шаруашылығы өнімі бағасының индексі	127,6	96,2	115,5	99,1	106,9	107,8	104,7	102,8	114,6	113,9	115,6	Индекс цен производителей продукции сельского хозяйства
Орман шаруашылығы өнімдеріне баға индексі <sup>2)</sup>	108,4	100,6	101,0	102,2	101,3	106,7	105,5	101,7	113,2	100,9	...	Индекс цен на продукцию лесного хозяйства
Балық аулау және балық өсіру өнімінің баға индексі	105,8	102,9	107,5	107,5	99,9	106,8	107,2	112,4	110,1	100,7	...	Индекс цен на продукцию рыболовства и рыбоводства
Көліктің барлық түрлерімен жүк тасымалдау тарифтерінің индексі	114,7	110,2	109,1	113,2	109,0	122,0	105,1	118,5	114,9	102,7	107,8	Индекс тарифов на перевозку грузов всеми видами транспорта
Заңды тұлғаларға көрсетілген почталық және курьерлік қызметтер тарифтерінің индексі	99,0	99,0	105,7	115,9	107,2	111,5	105,4	103,4	104,4	102,0	105,7	Индекс тарифов на услуги почтовые и курьерские для юридических лиц
Заңды тұлғаларға көрсетілген байланыс қызметтері тарифтерінің индексі	100,4	93,2	94,8	92,6	98,6	99,7	104,9	100,7	111,3	100,9	100,3	Индекс тарифов на услуги связи для юридических лиц
Тауарлардың, өнімдердің көтерме саудада сату бағасының индексі	112,4	101,8	106,7	107,7	100,4	115,5	106,4	106,6	105,1	103,2	108,8	Индекс цен оптовых продаж товаров, продукции
Тауарлардың, өнімдердің экспорттық жеткізілімдері бағасының индексі	146,7	105,0	96,9	94,7	77,9	94,4	112,2	112,6	105,1	86,0	139,1	Индекс цен экспортных поставок товаров, продукции
Тауарлардың, өнімдердің импорттық түсімдері бағасының индексі	112,4	96,0	95,5	111,2	92,9	109,1	108,2	107,2	108,4	104,1	111,2	Индекс цен импортных поступлений товаров, продукции
Коммерциялық жылжымайтын мүлікті жалға беру бағасының индексі	...	105,2	102,9	103,3	102,1	101,0	100,2	100,2	100,2	97,3	101,3	Индекс цен аренды коммерческой недвижимости

<sup>1)</sup> 2016 жылдан бастап экспорттық жеткізілімдер, импорттық түсімдер бағасының индекстері теңгемен (өткен жылдары – АҚШ долларымен) көрсетілген сыртқы сауда мәмілелері бағасының өзгерісін сипаттайды.  
С 2016г. индексы цен экспортных поставок, импортных поступлений характеризуют изменение цен внешнеторговых сделок, выраженных в тенге (в предыдущие годы – в долларах США).

<sup>2)</sup> 2016 жылдан бастап – IV тоқсан өткен жылдың IV тоқсанына.  
С 2016г. – IV квартал к IV кварталу предыдущего года.

<sup>3)</sup> 2020 жылдан бастап – IV тоқсан өткен жылдың IV тоқсанына.  
С 2020г. – IV квартал к IV кварталу предыдущего года.



### Экономика секторлары бойынша бағаларының өзгеруі Изменение цен по секторам экономики

кезең соңына, 2015 жылғы желтоқсанға пайызбен, өсуі

на конец периода, в процентах к декабрю 2015г., прирост





## 2. Тауарлардың, өнімдердің экспорттық жеткізілімдері мен импорттық түсімдері бағасының индексі

### Индекс цен экспортных поставок и импортных поступлений товаров, продукции

#### 2.1 Тауарлардың, өнімдердің экспорттық жеткізілімдері мен импорттық түсімдері бағасының индексі Индекс цен экспортных поставок и импортных поступлений товаров, продукции

пайызбен

в процентах

	Экспорт					
	2017	2018	2019	2020	2021	
<b>Кезең соңына, өткен жылғы желтоқсанға</b>						
<b>На конец периода, к декабрю предыдущего года</b>						
Барлық арналар бойынша	121,2	113,8	98,4	92,3	156,3	По всем каналам
ТМД елдері	104,4	114,0	104,8	115,1	129,5	страны СНГ
әлемнің басқа елдері	124,7	113,7	97,0	86,9	163,0	остальные страны мира
<b>Өткен жылға</b>						
<b>К предыдущему году</b>						
Барлық арналар бойынша	112,2	122,6	105,1	86,0	139,1	По всем каналам
ТМД елдері	100,7	111,2	112,9	102,2	128,3	страны СНГ
әлемнің басқа елдері	114,8	124,9	103,5	82,2	141,0	остальные страны мира
<b>Кезең соңына, 2015 жылғы желтоқсан = 100</b>						
<b>На конец периода, декабрь 2015г. = 100</b>						
Барлық арналар бойынша	132,6	150,8	148,4	137,0	214,2	По всем каналам
ТМД елдері	114,4	130,4	136,6	157,2	203,5	страны СНГ
әлемнің басқа елдері	136,4	155,1	150,5	130,7	213,0	остальные страны мира
Жалғасы						Продолжение

	Импорт					
	2017	2018	2019	2020	2021	
<b>Кезең соңына, өткен жылғы желтоқсанға</b>						
<b>На конец периода, к декабрю предыдущего года</b>						
Барлық арналар бойынша	106,8	107,9	106,5	105,4	113,5	По всем каналам
ТМД елдері	113,1	113,6	109,6	105,6	124,0	страны СНГ
әлемнің басқа елдері	102,3	104,0	103,9	105,2	104,0	остальные страны мира
<b>Өткен жылға</b>						
<b>К предыдущему году</b>						
Барлық арналар бойынша	108,2	107,2	108,4	104,1	111,2	По всем каналам
ТМД елдері	115,1	112,2	113,3	104,1	118,5	страны СНГ
әлемнің басқа елдері	102,9	103,7	104,7	104,1	104,9	остальные страны мира
<b>Кезең соңына, 2015 жылғы желтоқсан = 100</b>						
<b>На конец периода, декабрь 2015г. = 100</b>						
Барлық арналар бойынша	124,3	134,1	142,8	150,4	170,8	По всем каналам
ТМД елдері	141,2	160,3	175,7	185,5	230,1	страны СНГ
әлемнің басқа елдері	111,8	116,3	120,8	127,1	132,2	остальные страны мира

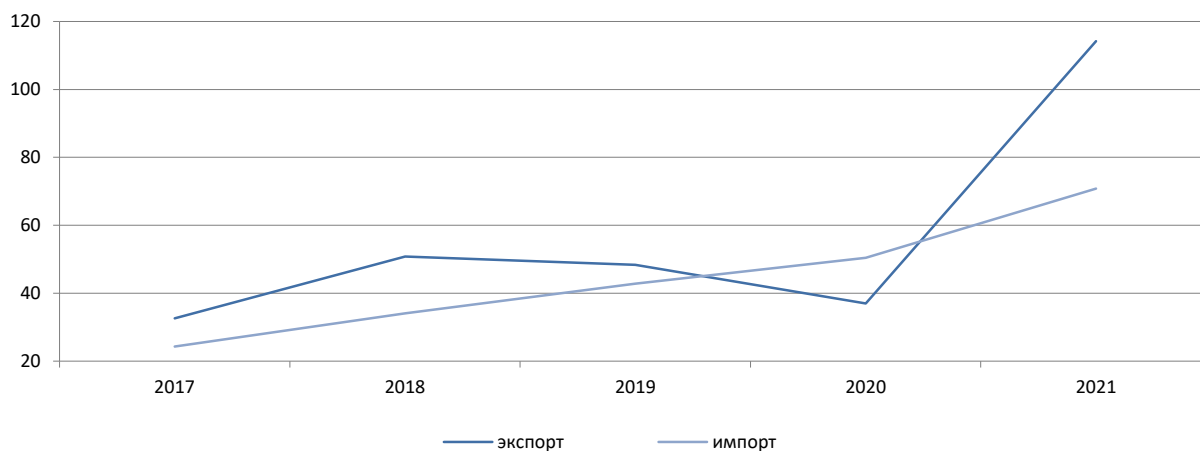
## Тауарлардың, өнімдердің экспорттық жеткізілімдері мен импорттық түсімдері бағаларының өзгеруі Изменение цен экспортных поставок и импортных поступлений товаров, продукции

кезең соңына, пайызбен 2015 жылғы желтоқсанға

на конец периода, в процентах к декабрю 2015г.,

өсуі

прирост



### 2.2 2021 жылы тауарлардың, өнімдердің экспорттық жеткізілімдері мен импорттық түсімдері бағасының индексі

#### Индекс цен экспортных поставок и импортных поступлений товаров, продукции в 2021 году

пайызбен

в процентах

	Экспорт			Импорт			
	барлық арна- лар бойынша по всем каналам	оның ішінде в том числе		барлық арна- лар бойынша по всем каналам	оның ішінде в том числе		
		ТМД елдері страны СНГ	әлемнің басқа елдері остальные страны мира		ТМД елдері страны СНГ	әлемнің басқа елдері остальные страны мира	
Өткен айға							
К предыдущему месяцу							
Қаңтар	107,3	100,7	108,9	100,9	101,8	100,0	Январь
Ақпан	103,9	100,0	104,7	100,5	101,4	99,7	Февраль
Наурыз	106,5	101,1	107,7	100,9	101,4	100,4	Март
Сәуір	105,9	105,3	106,0	102,5	103,3	101,7	Апрель
Мамыр	102,5	103,8	102,3	101,8	103,0	100,5	Май
Маусым	103,5	104,7	103,2	101,4	102,4	100,4	Июнь
Шілде	103,5	101,5	104,0	100,4	100,3	100,5	Июль
Тамыз	101,2	101,6	101,1	100,8	101,4	100,1	Август
Қыркүйек	99,6	101,3	99,3	101,2	102,2	100,1	Сентябрь
Қазан	102,7	102,4	102,8	100,3	100,8	99,8	Октябрь
Қараша	106,7	101,4	107,8	100,9	101,6	100,2	Ноябрь
Желтоқсан	102,4	102,4	102,4	101,4	102,1	100,6	Декабрь
Өткен жылғы желтоқсанға							
К декабрю предыдущего года							
Қаңтар	107,3	100,7	108,9	100,9	101,8	100,0	Январь
Ақпан	111,4	100,7	114,1	101,4	103,2	99,7	Февраль
Наурыз	118,7	101,8	122,9	102,3	104,7	100,1	Март
Сәуір	125,7	107,2	130,3	104,8	108,2	101,8	Апрель
Мамыр	128,9	111,3	133,2	106,7	111,4	102,4	Май
Маусым	133,4	116,5	137,5	108,2	114,2	102,8	Июнь
Шілде	138,1	118,2	143,0	108,6	114,5	103,3	Июль
Тамыз	139,8	120,1	144,7	109,4	116,1	103,3	Август
Қыркүйек	139,3	121,7	143,6	110,7	118,7	103,4	Сентябрь
Қазан	143,1	124,7	147,6	111,0	119,7	103,2	Октябрь
Қараша	152,7	126,4	159,2	112,0	121,5	103,4	Ноябрь
Желтоқсан	156,3	129,5	163,0	113,5	124,0	104,0	Декабрь

	Экспорт			Импорт			
	барлық арна- лар бойынша по всем каналам	оның ішінде в том числе		барлық арна- лар бойынша по всем каналам	оның ішінде в том числе		
		ТМД елдері страны СНГ	әлемнің басқа елдері остальные страны мира		ТМД елдері страны СНГ	әлемнің басқа елдері остальные страны мира	
Кезең соңына, 2015 жылғы желтоқсан = 100							
На конец периода, декабрь 2015г. = 100							
Қаңтар	147,0	158,3	142,3	151,7	188,8	127,2	Январь
Ақпан	152,7	158,3	149,1	152,5	191,5	126,8	Февраль
Наурыз	162,6	160,1	160,6	153,9	194,2	127,3	Март
Сәуір	172,2	168,6	170,3	157,7	200,7	129,4	Апрель
Мамыр	176,6	175,0	174,1	160,5	206,7	130,1	Май
Маусым	182,8	183,2	179,8	162,8	211,8	130,6	Июнь
Шілде	189,2	185,9	186,9	163,4	212,4	131,2	Июль
Тамыз	191,5	188,8	189,0	164,6	215,4	131,4	Август
Қыркүйек	190,8	191,4	187,7	166,5	220,2	131,5	Сентябрь
Қазан	196,0	196,0	192,9	167,0	222,0	131,2	Октябрь
Қараша	209,2	198,7	208,1	168,5	225,5	131,4	Ноябрь
Желтоқсан	214,2	203,5	213,0	170,8	230,1	132,2	Декабрь
Өткен тоқсанға							
К предыдущему кварталу							
I тоқсан	115,9	105,5	118,3	102,2	104,5	100,1	I квартал
II тоқсан	115,0	110,5	116,0	105,0	107,8	102,4	II квартал
III тоқсан	107,5	107,5	107,5	102,8	104,7	101,0	III квартал
IV тоқсан	108,4	105,7	108,9	102,4	104,6	100,2	IV квартал

### 2.3 Тауарлардың, өнімдердің негізгі топтары бойынша экспорттық жеткізілімдері бағасының индексі Индекс цен экспортных поставок по основным группам товаров, продукции

кезең соңына, өткен жылғы желтоқсанға пайызбен

на конец периода, в процентах к декабрю предыдущего года

	2017	2018	2019	2020	2021	
Экспорт – барлығы	121,2	113,8	98,4	92,3	156,3	Экспорт – всего
ТМД елдері	104,4	114,0	104,8	115,1	129,5	страны СНГ
әлемнің басқа елдері	124,7	113,7	97,0	86,9	163,0	остальные страны мира
Тірі мал және мал өнімдері	103,7	102,8	108,2	107,3	108,9	Живые животные и продукты животного происхождения
ТМД елдері	102,3	103,4	110,6	99,3	112,0	страны СНГ
әлемнің басқа елдері	104,5	102,1	104,9	119,5	100,4	остальные страны мира
Балық және шаян тәрізділер, жұмсақ денелілер мен басқа да су омыртқасыздары	103,7	103,7	103,6	118,3	102,6	Рыба и ракообразные, моллюски и другие водные беспозвоночные
ТМД елдері	95,7	122,3	108,5	97,8	113,8	страны СНГ
әлемнің басқа елдері	104,5	101,3	103,2	122,7	98,5	остальные страны мира
Өсімдік өнімдері	96,0	114,9	123,6	115,7	121,2	Продукты растительного происхождения
ТМД елдері	94,5	120,2	125,6	119,4	124,0	страны СНГ
әлемнің басқа елдері	97,6	108,7	121,8	112,9	116,7	остальные страны мира
Бидай және меслин	93,3	121,0	125,4	119,6	118,3	Пшеница и меслин
ТМД елдері	92,7	128,7	127,2	118,6	121,7	страны СНГ
әлемнің басқа елдері	94,4	104,8	121,4	121,2	109,2	остальные страны мира
Бидай немесе қара бидай ұны	97,7	106,8	128,6	110,4	131,6	Мука пшеничная или пшенично-ржаная
ТМД елдері	97,7	104,2	130,3	115,6	138,0	страны СНГ
әлемнің басқа елдері	97,7	109,3	128,0	108,9	123,5	остальные страны мира
Дайын тамақ өнімдері, сусындар, темекі	106,0	108,8	117,1	103,2	120,7	Готовые пищевые продукты, напитки, табак
ТМД елдері	107,7	109,3	118,5	102,9	125,2	страны СНГ
әлемнің басқа елдері	97,7	106,9	107,0	104,5	106,2	остальные страны мира
Алкогольді ішімдіктер және алкогольсыз сусындар	121,0	104,3	119,0	93,0	106,2	Напитки алкогольные и безалкогольные
ТМД елдері	125,4	105,1	119,0	90,2	106,4	страны СНГ

Жалғасы

Продолжение

	2017	2018	2019	2020	2021	
әлемнің басқа елдері	96,7	99,9	119,0	114,1	100,2	остальные страны мира
Темекі және оның өнеркәсіптік алмастырғыштары	106,8	121,4	108,8	98,8	117,8	Табак и его промышленные заменители
ТМД елдері	111,7	124,1	106,8	95,9	125,3	страны СНГ
әлемнің басқа елдері	97,4	116,5	113,1	104,3	106,2	остальные страны мира
Минералды өнімдер	130,9	115,7	97,8	82,4	170,0	Минеральные продукты
ТМД елдері	108,6	113,6	103,3	119,6	124,1	страны СНГ
әлемнің басқа елдері	133,4	115,9	97,1	77,1	174,8	остальные страны мира
Таскөмір; таскөмірден алынған кесекшелер, шекемтастар және қатты отынның ұқсас түрлері	116,0	106,1	116,1	91,4	105,5	Уголь каменный; брикеты, окатыши и аналогичные виды твердого топлива, полученные из каменного угля
ТМД елдері	120,2	100,2	115,2	89,1	105,5	страны СНГ
әлемнің басқа елдері	96,5	132,7	123,6	109,0	103,9	остальные страны мира
Мұнай	129,5	114,9	103,3	78,2	164,1	Нефть
ТМД елдері	151,1	...	...	...	...	страны СНГ
әлемнің басқа елдері	129,5	114,9	103,3	78,2	164,1	остальные страны мира
Шикі мұнай және битуминозды жыныстардан алынған шикі мұнай өнімдері	134,5	115,9	97,5	74,8	182,1	Нефть сырая и нефтепродукты сырые, полученные из битуминозных минералов
ТМД елдері	151,1	...	...	79,3	117,7	страны СНГ
әлемнің басқа елдері	134,5	115,9	97,5	74,7	182,1	остальные страны мира
Химия өнеркәсібінің өнімдері	87,8	109,0	99,0	114,7	119,0	Продукция химической промышленности
ТМД елдері	94,8	114,6	93,5	121,4	132,5	страны СНГ
әлемнің басқа елдері	85,8	107,3	103,0	109,5	109,0	остальные страны мира
Органикалық емес химия өнімдері	87,4	107,2	99,3	116,2	116,3	Продукция неорганической химии
ТМД елдері	94,1	105,1	91,7	127,1	134,9	страны СНГ
әлемнің басқа елдері	85,6	107,6	103,7	109,4	105,0	остальные страны мира
Тыңайтқыштар	100,6	119,0	87,5	102,8	191,6	Удобрения
ТМД елдері	101,3	140,2	98,5	100,0	191,6	страны СНГ
әлемнің басқа елдері	100,0	101,8	76,7	108,2	...	остальные страны мира
Пластмасса, каучук және резіңке бұйымдар	106,7	113,9	101,9	110,4	116,1	Пластмассы, каучук и резиновые изделия
ТМД елдері	107,2	114,3	101,9	110,6	116,5	страны СНГ
әлемнің басқа елдері	100,0	99,8	101,4	105,5	107,6	остальные страны мира
Каучук және резіңке бұйымдар	90,9	101,7	103,9	140,4	116,9	Каучук и резиновые изделия
ТМД елдері	87,2	104,4	104,8	169,6	118,6	страны СНГ
әлемнің басқа елдері	101,5	99,4	102,5	101,3	111,2	остальные страны мира
Былғары шикізаты, былғары, табиғи үлбір	104,2	96,6	99,8	117,8	127,9	Кожевенное сырье, кожа, натуральные меха
ТМД елдері	110,9	105,1	100,7	137,5	140,6	страны СНГ
әлемнің басқа елдері	103,9	96,4	98,1	105,9	106,9	остальные страны мира
Ірі қара мал терісі	110,9	94,3	103,2	92,0	137,4	Шкуры крупного рогатого скота
ТМД елдері	110,9	94,3	103,2	91,9	137,4	страны СНГ
Тоқыма және тоқыма бұйымдары	106,7	105,8	98,1	101,8	112,8	Текстиль и текстильные изделия
ТМД елдері	110,9	111,5	92,5	104,0	116,4	страны СНГ
әлемнің басқа елдері	103,5	103,6	99,5	100,1	108,1	остальные страны мира
Жүн	93,4	96,9	107,9	102,4	108,0	Шерсть
ТМД елдері	83,0	113,5	107,5	97,8	99,0	страны СНГ
әлемнің басқа елдері	94,3	95,3	107,9	103,2	117,0	остальные страны мира
Мақта	107,5	108,9	92,7	100,0	108,4	Хлопок
ТМД елдері	111,3	111,7	92,3	100,0	101,2	страны СНГ
әлемнің басқа елдері	104,3	106,9	93,0	...	108,6	остальные страны мира
Табиғи немес қопсылған інжу, бағалы немесе жартылай бағалы тастар, бағалы металдар, бағалы металл жалатылған металдар және олардан жасалған бұйымдар; бижутерия; тиындар	103,2	92,9	123,3	138,6	109,3	Жемчуг природный или культивированный, драгоценные или полудрагоценные камни, драгоценные металлы, металлы, плакированные драгоценными металлами, и изделия из них; бижутерия; монеты
ТМД елдері	100,0	...	119,9	99,6	110,3	страны СНГ
әлемнің басқа елдері	103,6	92,9	123,3	138,9	109,3	остальные страны мира

	2017	2018	2019	2020	2021	
Өңделген немесе жартылай өңделген, немесе ұнтақ түрдегі күміс (алтыннан немесе платинадан алынған гальванды қаптамасы бар күмісті қоса алғанда)	103,6	92,9	123,3	138,9	109,3	Серебро (включая серебро с гальваническим покрытием из золота или платины), необработанное или полуобработанное, или в виде порошка
әлемнің басқа елдері	103,6	92,9	123,3	138,9	109,3	остальные страны мира
Өңделмеген немесе жартылай өңделген, немесе ұнтақ түрдегі алтын (платинадан алынған гальванды қаптамасы бар алтынды қоса алғанда)	100,0	105,0	119,9	99,6	110,7	Золото (включая золото с гальваническим покрытием из платины) необработанное или полуобработанное, или в виде порошка
ТМД елдері	100,0	...	119,9	99,6	110,7	страны СНГ
әлемнің басқа елдері	94,0	105,0	106,4	100,0	100,0	остальные страны мира
Асыл емес металдар және олардан жасалған бұйымдар	123,3	110,4	92,1	120,0	149,5	Недрагоценные металлы и изделия из них XV
ТМД елдері	110,5	109,3	99,2	107,6	153,3	страны СНГ
әлемнің басқа елдері	125,9	110,7	89,7	124,1	148,3	остальные страны мира
Қара металдар	131,1	112,6	84,0	113,1	168,7	Черные металлы
ТМД елдері	110,7	111,5	98,5	104,8	168,3	страны СНГ
әлемнің басқа елдері	139,1	113,2	72,1	119,9	168,9	остальные страны мира
Мыс және одан жасалған бұйымдар	121,0	116,8	97,6	130,6	141,3	Медь и изделия из нее
ТМД елдері	126,6	126,9	102,9	181,4	92,7	страны СНГ
әлемнің басқа елдері	121,0	116,4	97,5	129,9	142,8	остальные страны мира
Машиналар, жабдықтар және тетіктер; электротехникалық жабдықтар; олардың бөліктері; дыбыс жазғыш және дыбыс шығарғыш аппараттар, телевизиялық бейнені және дыбысты жазуға және шығаруға арналған аппараттар, олардың бөліктері мен керек-жарақтары	107,7	129,4	115,0	103,0	105,9	Машины, оборудование и механизмы; электротехническое оборудование; их части; звукозаписывающая и звуковоспроизводящая аппаратура, аппаратура для записи и воспроизведения телевизионного изображения и звука, их части и принадлежности
ТМД елдері	113,3	136,4	120,2	103,5	108,8	страны СНГ
әлемнің басқа елдері	100,0	100,5	101,3	101,3	99,2	остальные страны мира
Ядролық реакторлар, қазандар мен жабдықтар, олардың бөлшектері мен керек-жарақтары	107,2	116,3	109,4	104,5	102,9	Реакторы ядерные, котлы и оборудование, их части и принадлежности
ТМД елдері	115,3	120,1	112,2	105,0	105,1	страны СНГ
әлемнің басқа елдері	100,3	100,6	100,6	102,6	99,6	остальные страны мира

## 2.4 Тауарлардың, өнімдердің негізгі топтары бойынша экспорттық жеткізілімдері бағасының индексі

### Индекс цен экспортных поставок по основным группам товаров, продукции

өткен жылға пайызбен

в процентах к предыдущему году

	2017	2018	2019	2020	2021	
Экспорт – барлығы	112,2	122,6	105,1	86,0	139,1	Экспорт – всего
ТМД елдері	100,7	111,2	112,9	102,2	128,3	страны СНГ
әлемнің басқа елдері	114,8	124,9	103,5	82,2	141,0	остальные страны мира
Тірі мал және мал өнімдері	105,7	101,4	110,3	105,8	106,2	Живые животные и продукты животного происхождения
ТМД елдері	108,8	96,4	115,2	101,6	104,1	страны СНГ
әлемнің басқа елдері	103,9	106,1	104,6	112,1	107,7	остальные страны мира
Өсімдік өнімдері	95,1	102,2	125,8	119,5	112,7	Продукты растительного происхождения
ТМД елдері	95,8	102,9	130,9	124,1	112,9	страны СНГ
әлемнің басқа елдері	92,6	101,3	120,1	115,9	112,4	остальные страны мира
Дайын тамақ өнімдері, сусындар, темекі	97,5	107,6	121,9	106,0	111,3	Готовые пищевые продукты, напитки, табак
ТМД елдері	97,7	108,5	124,0	105,8	113,3	страны СНГ
әлемнің басқа елдері	97,6	102,7	109,4	106,8	105,2	остальные страны мира
Минералды өнімдер	116,4	131,5	104,5	77,8	145,4	Минеральные продукты
ТМД елдері	106,1	112,6	114,6	96,0	129,8	страны СНГ
әлемнің басқа елдері	117,6	133,6	103,4	75,2	144,5	остальные страны мира
Химия өнеркәсібінің өнімдері	82,4	96,1	106,8	109,7	109,6	Продукция химической промышленности

Жалғасы

Продолжение

	2017	2018	2019	2020	2021	
ТМД елдері	72,1	116,8	102,7	112,1	118,3	страны СНГ
әлемнің басқа елдері	86,5	90,6	109,5	107,4	103,2	остальные страны мира
Пластмасса, каучук және резіңке бұйымдар	102,6	112,9	109,8	98,7	117,9	Пластмассы, каучук и резиновые изделия
ТМД елдері	103,3	113,5	110,2	98,5	118,5	страны СНГ
әлемнің басқа елдері	100,5	100,9	99,8	101,8	106,0	остальные страны мира
Былғары шикізаты, былғары, табиғи үлбір	90,5	109,2	95,4	105,5	119,9	Кожевенное сырье, кожа, натуральные меха
ТМД елдері	99,8	111,3	105,2	113,9	136,1	страны СНГ
әлемнің басқа елдері	90,2	109,1	95,4	99,1	105,1	остальные страны мира
Тоқыма және тоқыма бұйымдары	118,5	104,8	102,3	98,6	108,6	Текстиль и текстильные изделия
ТМД елдері	119,4	112,0	102,9	94,2	112,1	страны СНГ
әлемнің басқа елдері	119,1	101,1	102,0	99,0	104,6	остальные страны мира
Табиғи немес қопсылтылған інжу, бағалы немесе жартылай бағалы тастар, бағалы металдар, бағалы металл жалатылған металдар және олардан жасалған бұйымдар; бижутерия; тиындар	97,8	100,0	111,6	130,2	125,9	Жемчуг природный или культивированный, драгоценные или полудрагоценные камни, драгоценные металлы, металлы, плакированные драгоценными металлами, и изделия из них; бижутерия; монеты
ТМД елдері	100,7	...	...	114,3	105,9	страны СНГ
әлемнің басқа елдері	97,3	100,7	111,6	130,4	126,1	остальные страны мира
Асыл емес металдар және олардан жасалған бұйымдар	127,6	116,6	100,7	100,8	146,4	Недрагоценные металлы и изделия из них
ТМД елдері	116,6	110,5	104,9	96,0	151,4	страны СНГ
әлемнің басқа елдері	130,3	117,9	99,3	102,1	144,7	остальные страны мира
Машиналар, жабдықтар және тетіктер; электротехникалық жабдықтар; олардың бөліктері; дыбыс жазғыш және дыбыс шығарғыш аппараттар, телевизиялық бейнені және дыбысты жазуға және шығаруға арналған аппараттар, олардың бөліктері мен керек-жарақтары	121,6	123,9	112,8	110,0	104,3	Машины, оборудование и механизмы; электротехническое оборудование; их части; звукозаписывающая и звуковоспроизводящая аппаратура, аппаратура для записи и воспроизведения телевизионного изображения и звука, их части и принадлежности
ТМД елдері	128,5	131,3	116,0	112,8	106,5	страны СНГ
әлемнің басқа елдері	102,2	99,4	101,7	101,9	98,7	остальные страны мира

## 2.5 2021 жылы тауарлардың, өнімдердің негізгі топтары бойынша экспорттық жеткізілімдері бағасының индексі

### Индекс цен экспортных поставок по основным группам товаров, продукции в 2021 году

өткен айға пайызбен

в процентах к предыдущему месяцу

	Қаңтар Январь	Ақпан Февраль	Наурыз Март	Сәуір Апрель	Мамыр Май	Маусым Июнь	
Экспорт – барлығы	107,3	103,9	106,5	105,9	102,5	103,5	Экспорт – всего
ТМД елдері	100,7	100,0	101,1	105,3	103,8	104,7	страны СНГ
әлемнің басқа елдері	108,9	104,7	107,7	106,0	102,3	103,2	остальные страны мира
Тірі мал және мал өнімдері	99,6	99,7	100,6	101,7	100,8	100,0	Живые животные и продукты животного происхождения
ТМД елдері	99,7	99,7	100,8	101,4	100,7	100,5	страны СНГ
әлемнің басқа елдері	99,3	99,9	100,0	102,7	101,0	98,9	остальные страны мира
Балық және шаян тәрізділер, жұмсақ денелілер мен басқа да су омыртқасыздары	99,8	99,8	100,6	102,4	101,0	100,2	Рыба и ракообразные, моллюски и другие водные беспозвоночные
ТМД елдері	97,9	99,4	102,2	100,1	101,8	101,9	страны СНГ
әлемнің басқа елдері	100,5	99,9	100,0	103,3	100,7	99,6	остальные страны мира
Өсімдік өнімдері	100,3	101,1	100,3	101,7	100,1	100,1	Продукты растительного происхождения
ТМД елдері	100,5	100,4	100,0	101,8	99,6	100,5	страны СНГ
әлемнің басқа елдері	100,0	102,4	100,9	101,5	100,7	99,4	остальные страны мира
Бидай және меслин	100,4	100,6	99,4	101,0	99,4	100,4	Пшеница и меслин
ТМД елдері	100,4	100,6	99,1	101,3	99,1	100,5	страны СНГ
әлемнің басқа елдері	100,3	100,7	100,0	100,4	100,2	100,0	остальные страны мира

	Қаңтар Январь	Ақпан Февраль	Наурыз Март	Сәуір Апрель	Мамыр Май	Маусым Июнь	
Бидай немесе қара бидай ұны	99,8	102,3	100,7	102,1	99,4	99,4	Мука пшеничная или пшенично-ржаная
ТМД елдері	100,3	99,9	100,0	102,6	99,6	99,9	страны СНГ
әлемнің басқа елдері	99,2	105,4	101,4	101,6	99,1	98,8	остальные страны мира
Дайын тамақ өнімдері, сусындар, темекі	100,4	100,8	100,4	102,2	102,1	107,5	Готовые пищевые продукты, напитки, табак
ТМД елдері	100,2	101,0	100,5	102,7	102,1	109,7	страны СНГ
әлемнің басқа елдері	100,9	100,3	99,8	100,7	102,4	100,4	остальные страны мира
Алкогольді ішімдіктер және алкогольсыз сусындар	101,0	100,3	102,7	99,3	101,1	102,4	Напитки алкогольные и безалкогольные
ТМД елдері	101,1	100,3	102,8	99,3	101,1	102,4	страны СНГ
әлемнің басқа елдері	100,1	100,0	99,8	99,9	99,9	100,0	остальные страны мира
Темекі және оның өнеркәсіптік алмастырғыштары	98,8	102,3	99,0	101,7	101,0	97,8	Табак и его промышленные заменители
ТМД елдері	97,8	103,9	98,3	101,7	101,9	96,3	страны СНГ
әлемнің басқа елдері	100,3	99,7	100,0	101,8	99,5	100,3	остальные страны мира
Минералды өнімдер	109,8	105,3	108,7	106,0	102,3	103,0	Минеральные продукты
ТМД елдері	99,7	97,3	101,6	102,8	103,8	101,1	страны СНГ
әлемнің басқа елдері	110,8	106,0	109,3	106,3	102,2	103,2	остальные страны мира
Таскөмір; таскөмірден алынған кесекшелер, шекемтастар және қатты отынның ұқсас түрлері	99,0	99,1	101,1	102,2	100,1	100,9	Уголь каменный; брикеты, окатыши и аналогичные виды твердого топлива, полученные из каменного угля
ТМД елдері	99,0	99,1	101,1	102,2	100,1	100,9	страны СНГ
әлемнің басқа елдері	100,3	99,7	99,9	102,9	99,5	99,6	остальные страны мира
Мұнай	109,1	106,4	108,5	104,3	99,5	103,9	Нефть
әлемнің басқа елдері	109,1	106,4	108,5	104,3	99,5	103,9	остальные страны мира
Шикі мұнай және битуминозды жыныстардан алынған шикі мұнай өнімдері	112,6	106,7	110,9	106,4	102,4	103,1	Нефть сырая и нефтепродукты сырые, полученные из битуминозных минералов
ТМД елдері	102,3	102,0	105,0	98,9	102,9	100,2	страны СНГ
әлемнің басқа елдері	112,7	106,7	110,9	106,4	102,4	103,1	остальные страны мира
Химия өнеркәсібінің өнімдері	100,5	100,1	100,6	102,6	101,2	99,9	Продукция химической промышленности
ТМД елдері	102,1	100,6	100,0	104,3	101,3	103,6	страны СНГ
әлемнің басқа елдері	99,4	99,6	101,0	101,3	101,2	97,0	остальные страны мира
Органикалық емес химия өнімдері	100,8	100,2	100,1	101,3	100,6	99,8	Продукция неорганической химии
ТМД елдері	101,6	101,0	99,9	103,4	101,5	104,6	страны СНГ
әлемнің басқа елдері	100,3	99,6	100,2	99,9	100,0	96,7	остальные страны мира
Тыңайтқыштар	104,4	99,8	99,1	118,5	99,5	101,1	Удобрения
ТМД елдері	104,4	99,8	99,1	118,5	99,5	101,1	страны СНГ
Пластмасса, каучук және резіңке бұйымдар	100,4	99,7	102,1	102,8	101,5	100,6	Пластмассы, каучук и резиновые изделия
ТМД елдері	100,4	99,6	102,3	102,8	101,6	100,6	страны СНГ
әлемнің басқа елдері	100,1	100,1	97,2	101,9	101,0	100,2	остальные страны мира
Каучук және резіңке бұйымдар	100,8	100,6	100,7	101,6	102,1	98,0	Каучук и резиновые изделия
ТМД елдері	101,0	100,7	102,4	101,3	102,7	97,4	страны СНГ
әлемнің басқа елдері	100,3	100,1	95,5	102,8	100,0	100,3	остальные страны мира
Былғары шикізаты, былғары, табиғи үлбір	101,5	95,5	100,7	98,3	106,3	100,7	Кожевенное сырье, кожа, натуральные меха
ТМД елдері	102,4	93,3	101,0	97,6	110,2	100,5	страны СНГ
әлемнің басқа елдері	100,0	99,2	100,2	99,4	100,3	101,1	остальные страны мира
Ірі қара мал терісі	100,0	100,0	100,0	100,2	100,0	100,0	Шкуры крупного рогатого скота
ТМД елдері	100,0	100,0	100,0	100,2	100,0	100,0	страны СНГ
Тоқыма және тоқыма бұйымдары	101,2	99,6	102,2	101,9	99,8	100,2	Текстиль и текстильные изделия
ТМД елдері	101,3	98,7	103,6	102,9	99,4	100,2	страны СНГ



Жалғасы

Продолжение

	Қаңтар Январь	Ақпан Февраль	Наурыз Март	Сәуір Апрель	Мамыр Май	Маусым Июнь	
әлемнің басқа елдері	101,2	100,8	100,4	100,4	100,2	100,2	остальные страны мира
Жүн	99,6	100,0	100,0	100,0	100,0	100,0	Шерсть
ТМД елдері	99,1	100,0	100,0	100,0	100,0	100,0	страны СНГ
әлемнің басқа елдері	100,0	100,0	100,0	100,0	100,0	100,0	остальные страны мира
Мақта	101,3	100,8	100,4	100,5	100,3	100,3	Хлопок
ТМД елдері	100,0	99,9	100,6	100,7	100,6	100,3	страны СНГ
әлемнің басқа елдері	101,3	100,8	100,4	100,5	100,3	100,3	остальные страны мира
Асыл емес металдар	105,0	101,8	104,2	109,9	104,8	107,8	Недрагоценные металлы и изделия из них
ТМД елдері	102,4	102,7	102,2	115,5	109,2	112,5	страны СНГ
әлемнің басқа елдері	105,8	101,5	104,8	108,3	103,4	106,3	остальные страны мира
Қара металдар	101,0	101,9	104,9	113,2	107,8	110,0	Черные металлы
ТМД елдері	102,2	104,1	102,4	121,8	111,7	115,8	страны СНГ
әлемнің басқа елдері	100,2	100,3	106,8	106,8	104,5	104,8	остальные страны мира
Мыс және одан жасалған бұйымдар	108,1	103,2	105,2	109,3	103,8	107,6	Медь и изделия из нее
ТМД елдері	95,8	95,2	110,8	84,9	110,9	100,1	страны СНГ
әлемнің басқа елдері	108,4	103,5	105,1	109,9	103,6	107,8	остальные страны мира
Машиналар, жабдықтар және тетіктер; электротехникалық жабдықтар; олардың бөліктері; дыбыс жазғыш және дыбыс шығарғыш аппараттар, телевизиялық бейнені және дыбысты жазуға және шығаруға арналған аппараттар, олардың бөліктері мен керек-жарақтары	100,4	99,9	100,3	99,8	101,6	101,3	Машины, оборудование и механизмы; электротехническое оборудование; их части; звукозаписывающая и звуковоспроизводящая аппаратура, аппаратура для записи и воспроизведения телевизионного изображения и звука, их части и принадлежности
ТМД елдері	100,6	99,9	100,8	99,9	102,5	101,7	страны СНГ
әлемнің басқа елдері	99,9	99,9	99,3	99,7	99,5	100,5	остальные страны мира
Ядролық реакторлар, қазандар мен жабдықтар, олардың бөлшектері мен керек-жарақтары	100,2	99,8	101,1	100,5	100,7	100,5	Реакторы ядерные, котлы и оборудование, их части и принадлежности
ТМД елдері	100,5	99,8	101,8	100,7	101,2	100,8	страны СНГ
әлемнің басқа елдері	99,9	99,9	100,0	100,2	99,8	99,9	остальные страны мира

Жалғасы

Продолжение

	Шілде Июль	Тамыз Август	Қыркүйек Сентябрь	Қазан Октябрь	Қараша Ноябрь	Желтоқсан Декабрь	
Экспорт – барлығы	103,5	101,2	99,6	102,7	106,7	102,4	Экспорт – всего
ТМД елдері	101,5	101,6	101,3	102,4	101,4	102,4	страны СНГ
әлемнің басқа елдері	104,0	101,1	99,3	102,8	107,8	102,4	остальные страны мира
Тірі мал және мал өнімдері	99,3	100,1	101,7	103,4	100,0	101,6	Живые животные и продукты животного происхождения
ТМД елдері	99,1	100,8	101,3	105,1	100,3	102,2	страны СНГ
әлемнің басқа елдері	99,8	98,2	102,6	98,9	99,0	100,0	остальные страны мира
Балық және шаян тәрізділер, жұмсақ денелілер мен басқа да су омыртқасыздары	99,2	99,1	101,6	99,8	99,0	100,3	Рыба и ракообразные, моллюски и другие водные беспозвоночные
ТМД елдері	99,6	103,0	102,4	103,5	100,0	101,4	страны СНГ
әлемнің басқа елдері	99,0	97,6	101,2	98,4	98,6	99,9	остальные страны мира
Өсімдік өнімдері	100,0	101,2	101,1	106,6	102,8	104,3	Продукты растительного происхождения
ТМД елдері	100,5	99,9	103,6	106,6	103,5	105,0	страны СНГ
әлемнің басқа елдері	99,2	103,3	97,2	106,7	101,5	103,0	остальные страны мира
Бидай және меслин	101,4	99,8	102,3	106,1	105,3	101,2	Пшеница и меслин
ТМД елдері	101,9	99,2	103,1	106,9	106,9	101,0	страны СНГ
әлемнің басқа елдері	100,0	101,3	100,0	103,6	100,5	101,7	остальные страны мира
Бидай немесе қара бидай ұны	99,2	100,6	101,5	112,7	101,9	109,2	Мука пшеничная или пшенично-ржаная

	Шілде Июль	Тамыз Август	Қыркүйек Сентябрь	Қазан Октябрь	Қараша Ноябрь	Желтоқсан Декабрь	
ТМД елдері	99,6	100,2	106,6	111,8	101,1	112,3	страны СНГ
әлемнің басқа елдері	98,7	101,0	95,1	114,0	103,0	105,0	остальные страны мира
Дайын тамақ өнімдері, сусындар, темекі	99,7	100,3	100,7	101,5	101,2	102,4	Готовые пищевые продукты, напитки, табак
ТМД елдері	99,5	100,4	100,9	101,8	101,4	102,9	страны СНГ
әлемнің басқа елдері	100,3	100,0	100,2	100,0	100,8	100,3	остальные страны мира
Алкогольді ішімдіктер және алкогольсыз сусындар	97,6	100,2	102,5	100,2	99,2	99,8	Напитки алкогольные и безалкогольные
ТМД елдері	97,5	100,2	102,6	100,2	99,1	99,8	страны СНГ
әлемнің басқа елдері	100,0	100,0	100,1	100,0	100,4	100,0	остальные страны мира
Темекі және оның өнеркәсіптік алмастырғыштары	106,6	97,8	101,0	102,3	106,3	102,5	Табак и его промышленные заменители
ТМД елдері	111,0	96,6	100,9	103,6	108,5	103,3	страны СНГ
әлемнің басқа елдері	99,7	99,9	101,3	100,0	102,5	101,1	остальные страны мира
Минералды өнімдер	105,7	101,5	99,2	102,8	108,2	102,3	Минеральные продукты
ТМД елдері	103,6	102,7	103,5	100,6	101,5	103,8	страны СНГ
әлемнің басқа елдері	105,9	101,4	98,9	103,0	108,7	102,2	остальные страны мира
Таскөмір; таскөмірден алынған кесекшелер, шекемтастар және қатты отынның ұқсас түрлері	100,6	99,8	100,5	101,5	101,1	99,5	Уголь каменный; брикеты, окатыши и аналогичные виды твердого топлива, полученные из каменного угля
ТМД елдері	100,6	99,8	100,5	101,5	101,1	99,5	страны СНГ
әлемнің басқа елдері	99,7	99,9	100,2	100,0	100,9	101,2	остальные страны мира
Мұнай	106,8	100,7	97,2	103,9	110,6	100,5	Нефть
әлемнің басқа елдері	106,8	100,7	97,2	103,9	110,6	100,5	остальные страны мира
Шикі мұнай және битуминозды жыныстардан алынған шикі мұнай өнімдері	106,7	101,4	98,4	103,5	108,6	101,6	Нефть сырая и нефтепродукты сырые, полученные из битуминозных минералов
ТМД елдері	103,8	98,1	99,8	103,4	102,6	97,6	страны СНГ
әлемнің басқа елдері	106,7	101,4	98,4	103,5	108,6	101,6	остальные страны мира
Химия өнеркәсібінің өнімдері	100,9	100,2	100,5	105,6	103,6	102,1	Продукция химической промышленности
ТМД елдері	102,3	100,3	100,9	109,0	102,5	101,9	страны СНГ
әлемнің басқа елдері	99,8	100,0	100,2	102,6	104,6	102,2	остальные страны мира
Органикалық емес химия өнімдері	100,8	99,8	100,4	106,6	104,0	101,1	Продукция неорганической химии
ТМД елдері	102,2	99,5	100,7	111,9	102,7	101,9	страны СНГ
әлемнің басқа елдері	99,8	100,0	100,2	102,8	105,0	100,5	остальные страны мира
Тыңайтқыштар	100,0	130,6	100,1	102,3	105,8	109,9	Удобрения
ТМД елдері	100,0	130,6	100,1	102,3	105,8	109,9	страны СНГ
Пластмасса, каучук және резіңке бұйымдар	99,0	99,7	100,7	101,8	102,8	104,2	Пластмассы, каучук и резиновые изделия
ТМД елдері	99,0	99,6	100,7	101,9	102,8	104,3	страны СНГ
әлемнің басқа елдері	100,4	100,0	101,8	101,0	102,8	100,9	остальные страны мира
Каучук және резіңке бұйымдар	104,4	102,3	100,7	99,3	106,6	98,8	Каучук и резиновые изделия
ТМД елдері	105,5	102,7	100,1	98,5	107,3	98,1	страны СНГ
әлемнің басқа елдері	100,7	100,8	103,0	101,9	104,1	101,5	остальные страны мира
Былғары шикізаты, былғары, табиғи үлбір	107,3	100,2	103,5	100,4	109,1	102,2	Кожевенное сырье, кожа, натуральные меха
ТМД елдері	111,8	100,2	104,0	100,0	112,8	102,6	страны СНГ
әлемнің басқа елдері	99,6	100,0	102,5	101,3	101,9	101,3	остальные страны мира
Ірі қара мал терісі	113,2	96,4	100,0	100,0	120,8	103,9	Шкуры крупного рогатого скота
ТМД елдері	113,2	96,4	100,0	100,0	120,8	103,9	страны СНГ
Тоқыма және тоқыма бұйымдары	108,3	96,4	101,6	101,6	99,3	100,6	Текстиль и текстильные изделия
ТМД елдері	113,1	93,6	102,0	103,0	98,1	100,5	страны СНГ
әлемнің басқа елдері	101,7	100,5	101,0	99,7	100,9	100,6	остальные страны мира

Жалғасы

Продолжение

	Шілде Июль	Тамыз Август	Қыркүйек Сентябрь	Қазан Октябрь	Қараша Ноябрь	Желтоқсан Декабрь	
Жүн	100,0	100,1	100,0	100,0	108,5	99,8	Шерсть
ТМД елдері	100,0	100,1	100,0	100,0	100,0	99,7	страны СНГ
әлемнің басқа елдері	100,0	100,0	100,0	100,0	117,0	100,0	остальные страны мира
Мақта	101,8	100,5	101,1	99,7	100,8	100,6	Хлопок
ТМД елдері	100,1	99,6	100,4	101,1	100,2	97,7	страны СНГ
әлемнің басқа елдері	101,9	100,5	101,2	99,7	100,9	100,6	остальные страны мира
Асыл емес металдар	98,0	100,8	100,7	101,3	104,4	102,7	Недрагоценные металлы и изделия из них
ТМД елдері	100,3	102,2	98,3	99,0	99,6	101,1	страны СНГ
әлемнің басқа елдері	97,1	100,4	101,6	102,2	106,0	103,2	остальные страны мира
Қара металдар	100,4	102,3	101,3	101,6	103,8	106,0	Черные металлы
ТМД елдері	100,3	102,1	98,2	97,3	98,7	101,6	страны СНГ
әлемнің басқа елдері	100,5	102,5	104,5	105,6	108,2	109,5	остальные страны мира
Мыс және одан жасалған бұйымдар	94,6	99,3	99,3	99,3	104,6	101,8	Медь и изделия из нее
ТМД елдері	100,0	110,7	91,6	103,5	91,4	101,4	страны СНГ
әлемнің басқа елдері	94,5	99,0	99,5	99,2	104,9	101,9	остальные страны мира
Машины, оборудование и механизмы; электротехническое оборудование; их части; звукозаписывающая и звуковоспроизводящая аппаратура, аппаратура для записи и воспроизведения телевизионного изображения и звука, их части и принадлежности	99,1	100,8	100,8	100,9	101,5	99,5	Машины, жабдықтар және тетіктер; электротехникалық жабдықтар; олардың бөліктері; дыбыс жазғыш және дыбыс шығарғыш аппараттар, телевизиялық бейнені және дыбысты жазуға және шығаруға арналған аппараттар, олардың бөліктері мен керек-жарақтары
ТМД елдері	98,7	101,2	100,9	101,2	102,2	99,2	страны СНГ
әлемнің басқа елдері	99,9	99,8	100,4	100,1	99,8	100,4	остальные страны мира
Ядролық реакторлар, қазандар мен жабдықтар, олардың бөлшектері мен керек-жарақтары	99,0	100,6	100,1	100,7	99,8	99,9	Реакторы ядерные, котлы и оборудование, их части и принадлежности
ТМД елдері	98,3	101,2	99,8	101,2	99,8	99,9	страны СНГ
әлемнің басқа елдері	100,1	99,8	100,4	99,9	99,7	100,0	остальные страны мира

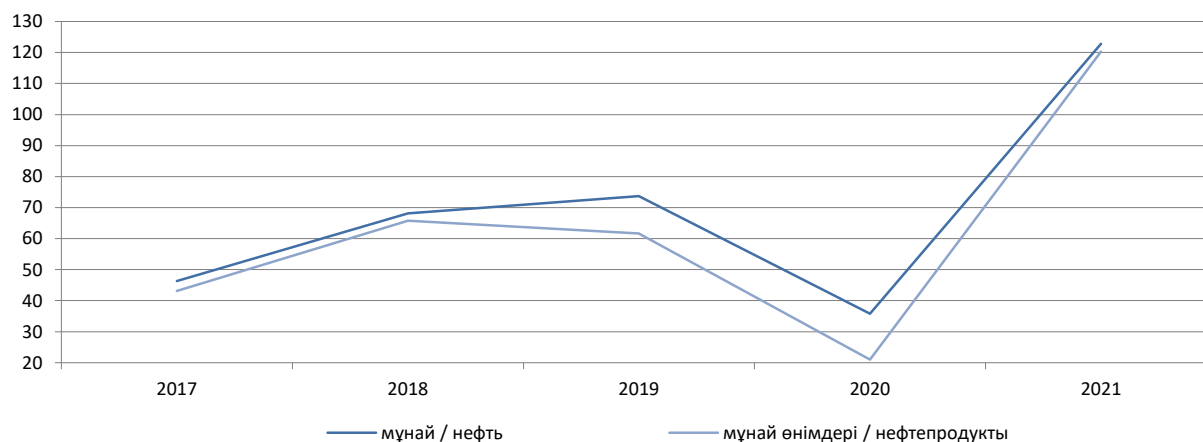
**2021 жылы мұнай және оны қайта өңдеу өнімдеріне экспорттық жеткізілімдері бағаларының өзгеруі**  
**Изменение цен экспортных поставок на нефть и продукты ее переработки в 2021 году**

кезең соңына, пайызбен 2015 жылғы желтоқсанға

на конец периода, в процентах к декабрю 2015г.,

өсуі

прирост



## 2.6 Тауарлардың, өнімдердің негізгі топтары бойынша импорттық түсімдері бағасының индексі

### Индекс цен импортных поступлений по основным группам товаров, продукции

кезең соңына, өткен жылғы желтоқсанға пайызбен						на конец периода, в процентах к декабрю предыдущего года
	2017	2018	2019	2020	2021	
Импорт – барлығы	106,8	107,9	106,5	105,4	113,5	Импорт – всего
ТМД елдері	113,1	113,6	109,6	105,6	124,0	страны СНГ
әлемнің басқа елдері	102,3	104,0	103,9	105,2	104,0	остальные страны мира
Тірі мал және мал өнімдері	107,8	115,9	108,2	102,1	110,6	Живые животные и продукты животного происхождения
ТМД елдері	106,5	107,3	110,6	101,0	109,8	страны СНГ
әлемнің басқа елдері	109,9	129,4	105,0	103,7	112,0	остальные страны мира
Ет және қосымша өнімдер	104,6	130,4	105,7	100,7	109,9	Мясо и субпродукты
ТМД елдері	93,1	120,1	107,1	102,2	109,3	страны СНГ
әлемнің басқа елдері	112,8	139,9	105,0	99,8	110,6	остальные страны мира
Балық және шаян тәрізділер, жұмсақ денелілер мен басқа да су омыртқасыздары	100,6	114,3	105,0	114,9	118,2	Рыба и ракообразные, моллюски и другие водные беспозвоночные
ТМД елдері	100,3	99,3	113,9	96,8	109,9	страны СНГ
әлемнің басқа елдері	100,6	116,1	103,3	117,7	119,8	остальные страны мира
Өсімдік өнімдері	95,3	136,6	103,9	98,4	110,4	Продукты растительного происхождения
ТМД елдері	94,0	149,2	97,0	94,6	119,2	страны СНГ
әлемнің басқа елдері	97,9	107,2	113,5	103,7	95,6	остальные страны мира
Кофе, шай, мате немесе парагвай шайы және татымдықтар	103,4	107,7	104,1	100,0	84,0	Кофе, чай, мате, или парагвайский чай, и пряности
ТМД елдері	103,5	106,4	101,5	100,2	110,5	страны СНГ
әлемнің басқа елдері	103,4	112,1	105,2	99,9	69,4	остальные страны мира
Жануарлардан немесе өсімдіктерден алынатын тоң майлар мен майлар	101,4	99,1	99,1	140,2	128,8	Жиры и масла животного или растительного происхождения
ТМД елдері	101,1	97,9	106,5	144,7	118,7	страны СНГ
әлемнің басқа елдері	108,7	105,5	71,2	121,3	166,1	остальные страны мира
Тазартылмаған немесе тазартылған, бірақ химиялық құрамы өзгермеген күнбағыс, мақсары немесе мақта майлары және олардың фракциялары	100,0	95,0	106,2	156,4	116,7	Масло подсолнечное, сафлоровое или хлопковое и их фракции, нерафинированные или рафинированные, но без изменения химического состава
ТМД елдері	100,0	95,0	106,2	156,4	116,7	страны СНГ
Маргарин	101,6	103,7	106,1	114,9	120,8	Маргарин
ТМД елдері	101,6	103,7	106,1	114,9	120,8	страны СНГ
Дайын тамақ өнімдері; алкогольді және алкогольсіз сусындар және темекі	98,9	114,3	105,8	109,3	123,0	Готовые пищевые продукты; алкогольные и безалкогольные напитки и табак
ТМД елдері	96,9	118,4	106,4	108,3	124,8	страны СНГ
әлемнің басқа елдері	103,3	100,3	103,3	115,6	109,8	остальные страны мира
Какао және одан жасалған өнімдер	100,9	95,7	103,7	97,8	109,0	Какао и продукты из него
ТМД елдері	102,2	93,1	102,2	96,5	110,0	страны СНГ
әлемнің басқа елдері	82,1	115,8	126,6	105,8	99,2	остальные страны мира
Темекі және оның өнеркәсіптік алмастырғыштары	91,0	131,8	104,8	126,3	146,4	Табак и его промышленные заменители
ТМД елдері	81,3	141,1	104,2	127,0	147,9	страны СНГ
әлемнің басқа елдері	116,3	101,1	109,1	103,9	102,3	остальные страны мира
Минералды өнімдер	116,8	107,9	110,0	107,1	136,8	Минеральные продукты
ТМД елдері	116,8	114,9	113,1	106,3	135,9	страны СНГ
әлемнің басқа елдері	117,3	87,3	103,4	114,7	151,5	остальные страны мира
Мұнай газдары және өзге де газ тәрізді көмірсутектер	104,8	105,2	110,2	94,5	111,8	Газы нефтяные и углеводороды газообразные прочие
ТМД елдері	104,8	105,2	110,2	94,5	111,8	страны СНГ
Электр энергиясы	100,0	103,1	121,6	98,2	109,3	Электроэнергия
ТМД елдері	100,0	103,1	121,6	98,2	109,3	страны СНГ
Химия өнеркәсібінің өнімдері	110,4	105,4	107,6	105,5	109,1	Продукция химической промышленности
ТМД елдері	125,3	109,0	105,2	101,8	120,8	страны СНГ
әлемнің басқа елдері	103,4	104,2	108,7	107,3	102,2	остальные страны мира
Органикалық емес химия өнімдері	115,5	108,8	105,2	98,2	102,5	Продукты неорганической химии
ТМД елдері	115,3	111,1	109,1	94,4	117,4	страны СНГ
әлемнің басқа елдері	118,2	106,9	100,8	102,8	87,6	остальные страны мира

Жалғасы

Продолжение

	2017	2018	2019	2020	2021	
Пластмасса, каучук және резіңке бұйымдар	111,9	114,6	108,5	100,8	117,5	Пластмассы, каучук и резиновые изделия
ТМД елдері	...	...	110,4	99,6	120,9	страны СНГ
әлемнің басқа елдері	103,5	120,9	102,4	103,1	109,5	остальные страны мира
Каучук және резіңке бұйымдар	114,4	115,5	114,6	99,6	127,5	Каучук и резиновые изделия
ТМД елдері	118,3	99,6	119,5	89,6	135,6	страны СНГ
әлемнің басқа елдері	107,3	124,5	103,1	112,3	112,7	остальные страны мира
Жаңа пневматикалық резеңке шиналар мен жапқыштар	114,8	121,7	111,6	95,0	142,4	Шины и покрышки пневматические резиновые новые
ТМД елдері	118,9	100,8	115,9	85,0	147,6	страны СНГ
әлемнің басқа елдері	107,4	129,0	103,3	121,9	125,9	остальные страны мира
Сүрек және одан жасалған бұйымдар, сүрек көмірі; тығын және одан жасалған бұйымдар, сабаннан, альфадан немесе тоқуға арналған өзге материалдардан жасалған бұйымдар; себеттік және басқа да тоқыма бұйымдары	109,4	102,9	109,0	102,1	123,7	Древесина и изделия из нее, древесный уголь, пробка и изделия из нее; изделия из соломы, альфы и прочих материалов для плетения, корзиночные и другие плетеные изделия
ТМД елдері	109,8	104,2	109,9	102,4	127,4	страны СНГ
әлемнің басқа елдері	106,7	99,0	99,9	99,6	104,0	остальные страны мира
Қабығы алынған немесе алынбаған немесе үстіңгі қабатымен, қомақты кесектелген немесе кесектелмеген, өңделмеген ағаш материалдары	118,1	107,6	101,1	55,1	103,6	Лесоматериалы необработанные, с удаленной или не удаленной корой или заболонью или грубо брусованные или небрусованные
ТМД елдері	118,2	107,6	102,7	55,1	103,6	страны СНГ
әлемнің басқа елдері	100,0	100,0	100,0	...	...	остальные страны мира
Сүректен немесе басқа да талшықты целлюлоза материалдарынан жасалған қағаз массасы; қағаз, қатырма қағаз және олардан жасалған бұйымдар	111,3	115,1	106,2	112,1	113,5	Масса из древесины или из других волокнистых целлюлозных материалов; регенерируемые бумага или картон (макулатура и отходы); бумага, картон и изделия из них
ТМД елдері	113,4	123,0	107,6	114,9	117,2	страны СНГ
әлемнің басқа елдері	107,8	105,3	104,1	108,3	105,7	остальные страны мира
Қағаз және қатырма қағаз, қағаз массасынан, қағаздан немесе қатырма қағаздан жасалған бұйымдар	108,9	111,9	109,1	111,9	113,6	Бумага и картон, изделия из бумажной массы, бумаги или картона
ТМД елдері	108,5	115,7	111,4	114,9	116,9	страны СНГ
әлемнің басқа елдері	109,7	106,9	105,0	107,5	105,9	остальные страны мира
Тоқыма және тоқыма бұйымдары	107,6	111,8	107,8	102,3	115,9	Текстиль и текстильные изделия
ТМД елдері	107,9	124,0	111,5	97,3	124,1	страны СНГ
әлемнің басқа елдері	107,5	105,7	105,8	104,5	109,5	остальные страны мира
Кілем және өзге де еденге төсейтін тоқыма жабындар	102,6	93,0	102,4	107,4	103,9	Ковры и прочие текстильные напольные покрытия
ТМД елдері	107,5	99,2	102,4	106,4	135,2	страны СНГ
әлемнің басқа елдері	99,7	92,6	102,4	107,7	100,2	остальные страны мира
Киім және киімнің тоқыма керек-жарақтары	106,1	111,5	106,4	97,6	108,1	Одежда и принадлежности одежды текстильные
ТМД елдері	102,3	125,0	111,9	82,9	112,0	страны СНГ
әлемнің басқа елдері	107,2	105,3	103,5	105,3	103,8	остальные страны мира
Аяқкиімдер, бас киімдер	105,9	127,9	110,2	115,3	110,8	Обувь, головные уборы
ТМД елдері	104,1	113,1	99,4	107,6	124,2	страны СНГ
әлемнің басқа елдері	106,9	130,5	113,5	116,9	105,9	остальные страны мира
Резеңкеден, пластмассадан, табиғи немесе құрақ теріден жасалған ұлтанды және қонышы табиғи былғарыдан жасалған аяқ киім	104,2	97,8	97,9	110,4	109,4	Обувь с подошвой из резины, пластмассы, натуральной или композиционной кожи и с верхом из натуральной кожи
ТМД елдері	101,3	97,8	97,9	116,0	110,4	страны СНГ
әлемнің басқа елдері	105,5	...	...	107,8	108,5	остальные страны мира
Тастан, ғаныштан, цементтен, асбесттен жасалған бұйымдар, қыш бұйымдары, шыны және одан жасалған бұйымдар	108,3	121,3	106,5	101,7	121,3	Изделия из камня, гипса, цемента, асбеста, керамические изделия; стекло и изделия из него
ТМД елдері	113,7	134,6	110,1	100,7	129,7	страны СНГ
әлемнің басқа елдері	97,9	105,7	102,4	103,2	104,1	остальные страны мира

	2017	2018	2019	2020	2021	
Асбоцементтен, целлюлоза талшықтары бар цементтен немесе ұқсас материалдардан жасалған бұйымдар	123,0	91,1	110,5	99,6	98,1	Изделия из асбоцемента, из цемента с волокнами целлюлозы или из аналогичных материалов
ТМД елдері	123,2	91,1	111,0	99,5	91,0	страны СНГ
әлемнің басқа елдері	100,0	100,0	100,0	103,7	112,9	остальные страны мира
Отқа төзімді кірпіштер, блоктар және тақтайшалар	117,1	106,0	102,8	98,9	115,4	Огнеупорные кирпичи, блоки и плитки
ТМД елдері	137,0	115,8	100,0	94,3	118,1	страны СНГ
әлемнің басқа елдері	95,6	96,0	105,1	105,5	105,5	остальные страны мира
Асыл емес металдар және олардан жасалған бұйымдар	108,5	105,9	106,2	104,7	120,1	Недрагоценные металлы и изделия из них
ТМД елдері	115,9	107,1	105,2	102,4	136,2	страны СНГ
әлемнің басқа елдері	104,9	103,3	108,2	109,2	98,7	остальные страны мира
Қара металдар	112,4	106,2	102,4	104,3	140,3	Черные металлы
ТМД елдері	118,4	105,8	101,6	104,3	141,9	страны СНГ
әлемнің басқа елдері	94,4	108,8	112,6	105,0	109,7	остальные страны мира
Қара металдан жасалған бұйымдар	107,7	105,1	111,7	104,6	122,5	Изделия из черных металлов
ТМД елдері	113,8	109,2	114,2	97,4	140,2	страны СНГ
әлемнің басқа елдері	106,1	101,7	109,5	110,8	102,9	остальные страны мира
Машиналар, жабдықтар және тетіктер; электротехникалық жабдықтар; олардың бөліктері; дыбыс жазғыш және дыбыс шығарғыш аппараттар, телевизиялық бейнені және дыбысты жазуға және шығаруға арналған аппараттар, олардың бөліктері мен керек-жарақтары	103,8	105,8	104,8	104,8	107,0	Машины, оборудование и механизмы; электротехническое оборудование; их части; звукозаписывающая и звуковоспроизводящая аппаратура, аппаратура для записи и воспроизведения телевизионного изображения и звука, их части и принадлежности
ТМД елдері	117,4	114,0	114,2	111,7	119,0	страны СНГ
әлемнің басқа елдері	100,0	103,3	102,4	103,7	104,3	остальные страны мира
Тоңазытқыштар, мұздатқыштар және өзге де тоңазыту жабдықтары	104,8	113,9	105,4	112,1	102,6	Холодильники, морозильники и прочее холодильное оборудование
ТМД елдері	104,8	122,3	108,1	120,2	103,0	страны СНГ
әлемнің басқа елдері	104,6	101,8	103,0	107,5	99,5	остальные страны мира
Жерде жүретін көлік, әуе және су көлігінің құралдары, олардың бөліктері мен керек-жарақтары	107,5	106,5	104,1	105,6	107,3	Средства наземного транспорта, воздушного и водного транспорта, их части и принадлежности
ТМД елдері	113,5	108,9	108,1	106,2	113,6	страны СНГ
әлемнің басқа елдері	101,4	104,5	101,2	105,0	100,9	остальные страны мира
Жолаушы-жүк фургон автомобильдері және жарысқа қатысатын автомобильдерді қоса алғанда негізінен адамдарды тасуға арналған жеңіл автомобильдер және өзге де моторлы көлік құралдары (8702 тауар позициясының моторлы көлік құралдарынан басқа)	117,8	105,4	107,0	107,6	110,7	Автомобили легковые и прочие моторные транспортные средства, предназначенные главным образом для перевозки людей (кроме моторных транспортных средств товарной позиции 8702), включая грузопассажирские автомобили-фуруны и гоночные автомобили
ТМД елдері	124,1	107,0	110,6	110,4	112,1	страны СНГ
әлемнің басқа елдері	105,8	104,0	103,3	104,4	107,2	остальные страны мира
Жүк тасуға арналған моторлы көлік құралдары	102,6	98,4	99,8	105,2	102,4	Моторные транспортные средства для перевозки грузов
ТМД елдері	111,5	98,0	103,6	102,7	105,5	страны СНГ
әлемнің басқа елдері	97,2	98,7	97,1	106,7	99,6	остальные страны мира
Оптикалық, фотографиялық, кинематографиялық, өлшеу, бақылау, дәл өлшеу, медициналық және хирургиялық аспаптар мен аппараттар, сағаттар, олардың бөліктері мен керек-жарақтары	103,4	105,5	112,6	105,2	111,2	Приборы и аппараты оптические, фотографические, кинематографические, измерительные, контрольные, прецизионные, медицинские и хирургические; часы; их части и принадлежности
ТМД елдері	117,8	113,4	154,1	113,4	127,8	страны СНГ
әлемнің басқа елдері	100,5	103,7	102,3	101,7	104,0	остальные страны мира



## 2.7 Тауарлардың, өнімдердің негізгі топтары бойынша импорттық түсімдері бағасының индексі

### Индекс цен импортных поступлений по основным группам товаров, продукции

пайызбен өткен жылға	в процентах к предыдущему году					
	2017	2018	2019	2020	2021	
Импорт – барлығы	108,2	107,2	108,4	104,1	111,2	Импорт – всего
ТМД елдері	115,1	112,2	113,3	104,1	118,5	страны СНГ
әлемнің басқа елдері	102,9	103,7	104,7	104,1	104,9	остальные страны мира
Тірі мал және мал өнімдері	110,4	108,2	115,1	106,4	103,1	Живые животные и продукты животного происхождения
ТМД елдері	112,1	102,8	111,3	104,6	104,1	страны СНГ
әлемнің басқа елдері	107,7	117,3	120,5	108,6	102,2	остальные страны мира
Өсімдік өнімдері	93,1	115,3	123,7	97,3	107,2	Продукты растительного происхождения
ТМД елдері	91,8	120,0	126,1	89,7	112,4	страны СНГ
әлемнің басқа елдері	95,5	103,9	112,4	107,9	98,0	остальные страны мира
Жануарлардан немесе өсімдіктерден алынатын тоң майлар мен майлар	100,7	101,1	97,4	113,2	147,2	Жиры и масла животного или растительного происхождения
ТМД елдері	100,2	100,7	100,7	114,2	149,9	страны СНГ
әлемнің басқа елдері	109,2	107,6	85,7	105,7	131,9	остальные страны мира
Дайын тамақ өнімдері; алкогольді және алкогольсіз сусындар және темекі	102,5	105,3	111,4	109,5	115,3	Готовые пищевые продукты; алкогольные и безалкогольные напитки и табак
ТМД елдері	102,5	105,4	113,8	109,9	115,4	страны СНГ
әлемнің басқа елдері	101,9	102,6	102,7	108,1	112,8	остальные страны мира
Минералды өнімдер	112,6	119,2	107,0	100,6	130,3	Минеральные продукты
ТМД елдері	112,1	123,0	110,8	102,6	129,7	страны СНГ
әлемнің басқа елдері	116,4	108,6	94,7	99,8	137,9	остальные страны мира
Химия өнеркәсібінің өнімдері	108,9	105,5	109,4	104,8	107,7	Продукция химической промышленности
ТМД елдері	122,0	111,1	108,9	101,1	112,8	страны СНГ
әлемнің басқа елдері	102,8	103,1	109,6	106,5	104,5	остальные страны мира
Пластмасса, каучук және резіңке бұйымдар	115,3	107,7	114,3	99,4	113,4	Пластмассы, каучук и резиновые изделия
ТМД елдері	124,4	103,2	115,0	98,4	115,9	страны СНГ
әлемнің басқа елдері	102,9	114,6	110,7	100,3	107,6	остальные страны мира
Сүрек және одан жасалған бұйымдар, сүрек көмірі; тығын және одан жасалған бұйымдар, сабаннан, альфадан немесе тоқуға арналған өзге материалдардан жасалған бұйымдар; себеттік және басқа да тоқыма бұйымдары	112,0	105,7	108,3	100,2	121,6	Древесина и изделия из нее, древесный уголь, пробка и изделия из нее; изделия из соломы, альфы и прочих материалов для плетения, корзиночные и другие плетеные изделия
ТМД елдері	112,5	107,1	109,3	100,2	124,6	страны СНГ
әлемнің басқа елдері	105,4	99,9	99,9	99,9	104,5	остальные страны мира
Сүректен немесе басқа да талшықты целлюлоза материалдарынан жасалған қағаз массасы; қағаз, катырма қағаз және олардан жасалған бұйымдар	107,9	113,6	111,5	102,5	120,3	Масса из древесины или из других волокнистых целлюлозных материалов; регенерируемые бумага или картон (макулатура и отходы); бумага, картон и изделия из них
ТМД елдері	110,0	116,9	117,1	100,6	128,8	страны СНГ
әлемнің басқа елдері	104,3	109,5	104,2	105,1	107,1	остальные страны мира
Тоқыма және тоқыма бұйымдары	107,8	112,6	108,6	104,4	107,9	Текстиль и текстильные изделия
ТМД елдері	105,4	125,0	112,6	102,4	108,2	страны СНГ
әлемнің басқа елдері	109,0	106,6	106,4	105,2	107,2	остальные страны мира
Аяқкиім, баскиімдер	105,8	121,8	116,3	111,7	113,1	Обувь, головные уборы
ТМД елдері	99,3	113,0	104,9	98,0	114,3	страны СНГ
әлемнің басқа елдері	108,7	123,1	119,1	115,0	113,0	остальные страны мира
Тастан, ғаныштан, цементтен, асбесттен жасалған бұйымдар, қыш бұйымдары, шыны және одан жасалған бұйымдар	116,4	110,0	114,1	101,7	110,3	Изделия из камня, гипса, цемента, асбеста, керамические изделия; стекло и изделия из него
ТМД елдері	123,3	116,3	121,1	102,6	113,8	страны СНГ
әлемнің басқа елдері	103,1	102,8	105,3	101,0	103,5	остальные страны мира
Асыл емес металдар және олардан жасалған бұйымдар	110,1	108,2	107,6	101,8	118,2	Недрагоценные металлы и изделия из них
ТМД елдері	122,0	111,1	106,6	99,7	127,8	страны СНГ
әлемнің басқа елдері	102,9	104,2	109,6	106,0	105,4	остальные страны мира



	2017	2018	2019	2020	2021	
Қара металдар	114,6	112,0	105,2	98,8	133,6	Черные металлы
ТМД елдері	120,2	113,6	104,4	97,9	135,3	страны СНГ
әлемнің басқа елдері	98,1	105,8	112,1	109,1	104,8	остальные страны мира
Машиналар, жабдықтар және тетіктер; электротехникалық жабдықтар; олардың бөліктері; дыбыс жазғыш және дыбыс шығарғыш аппараттар, телевизиялық бейнені және дыбысты жазуға және шығаруға арналған аппараттар, олардың бөліктері мен керек-жарақтары	104,8	104,7	106,1	104,6	106,5	Машины, оборудование и механизмы; электротехническое оборудование; их части; звукозаписывающая и звуковоспроизводящая аппаратура, аппаратура для записи и воспроизведения телевизионного изображения и звука, их части и принадлежности
ТМД елдері	115,8	115,0	117,9	109,9	118,8	страны СНГ
әлемнің басқа елдері	101,7	101,7	102,9	103,4	104,0	остальные страны мира
Жерде жүретін көлік, әуе және су көлігінің құралдары, олардың бөліктері мен керек-жарақтары	110,9	106,5	107,4	103,4	106,7	Средства наземного транспорта, воздушного и водного транспорта, их части и принадлежности
ТМД елдері	115,9	109,0	113,9	103,8	109,5	страны СНГ
әлемнің басқа елдері	104,6	103,8	102,4	102,9	103,9	остальные страны мира
Оптикалық, фотографиялық, кинематографиялық, өлшеу, бақылау, дәл өлшеу, медициналық және хирургиялық аспаптар мен аппараттар, сағаттар, олардың бөліктері мен керек-жарақтары	101,7	104,4	109,9	109,2	108,1	Приборы и аппараты оптические, фотографические, кинематографические, измерительные, контрольные, прецизионные, медицинские и хирургические; часы; их части и принадлежности
ТМД елдері	108,3	114,0	136,8	134,2	122,3	страны СНГ
әлемнің басқа елдері	100,3	102,5	103,8	101,7	102,2	остальные страны мира

## 2.8 2021 жылы тауарлардың, өнімдердің негізгі топтары бойынша импорттық түсімдері бағасының индексі

### Индекс цен импортных поступлений по основным группам товаров, продукции в 2021 году

өткен айға пайызбен

в процентах к предыдущему месяцу

	Қаңтар Январь	Ақпан Февраль	Наурыз Март	Сәуір Апрель	Мамыр Май	Маусым Июнь	
Импорт – барлығы	100,9	100,5	100,9	102,5	101,8	101,4	Импорт – всего
ТМД елдері	101,8	101,4	101,4	103,3	103,0	102,4	страны СНГ
әлемнің басқа елдері	100,0	99,7	100,4	101,7	100,5	100,4	остальные страны мира
Тірі мал және мал өнімдері	99,7	99,9	100,4	103,3	100,9	100,7	Живые животные и продукты животного происхождения
ТМД елдері	99,6	99,9	100,3	101,2	101,0	100,4	страны СНГ
әлемнің басқа елдері	100,0	99,8	100,5	106,5	100,8	101,1	остальные страны мира
Ет және қосымша өнімдер	99,8	99,7	100,3	105,2	100,8	100,5	Мясо и субпродукты
ТМД елдері	99,9	99,4	100,9	101,3	101,2	101,2	страны СНГ
әлемнің басқа елдері	99,7	100,0	99,8	109,3	100,6	99,7	остальные страны мира
Балық және шаян тәрізділер, жұмсақ денелілер мен басқа да су омыртқасыздары	99,8	99,8	101,7	103,4	101,1	104,5	Рыба и ракообразные, моллюски и другие водные беспозвоночные
ТМД елдері	102,0	100,0	100,1	100,7	99,5	104,6	страны СНГ
әлемнің басқа елдері	99,3	99,7	102,0	103,9	101,4	104,5	остальные страны мира
Өсімдік өнімдері	100,5	97,0	101,1	103,2	109,3	99,8	Продукты растительного происхождения
ТМД елдері	100,9	98,3	101,0	104,4	114,9	99,3	страны СНГ
әлемнің басқа елдері	99,9	94,8	101,1	101,1	99,2	100,8	остальные страны мира
Кофе, шай, мате немесе парагвай шайы және татымдықтар	101,0	86,1	100,0	102,8	97,0	99,4	Кофе, чай, мате, или парагвайский чай, и пряности
ТМД елдері	101,4	100,0	100,1	103,3	100,0	98,5	страны СНГ
әлемнің басқа елдері	100,7	78,4	100,0	102,5	94,8	100,1	остальные страны мира
Жануарлардан немесе өсімдіктерден алынатын тоң майлар мен майлар	100,5	100,3	102,4	111,1	102,7	108,4	Жиры и масла животного или растительного происхождения
ТМД елдері	100,5	100,1	103,1	107,3	102,0	111,1	страны СНГ
әлемнің басқа елдері	100,5	101,0	99,8	125,8	105,3	100,0	остальные страны мира

Жалғасы

Продолжение

	Қаңтар Январь	Ақпан Февраль	Наурыз Март	Сәуір Апрель	Мамыр Май	Маусым Июнь	
Тазартылмаған немесе тазартылған, бірақ химиялық құрамы өзгермеген күнбағыс, мақсары немесе мақта майлары және олардың фракциялары	101,0	100,6	104,1	111,5	100,8	116,8	Масло подсолнечное, сафлоровое или хлопковое и их фракции, нерафинированные или рафинированные, но без изменения химического состава
ТМД елдері	101,0	100,6	104,1	111,5	100,8	116,8	страны СНГ
Маргарин	99,5	99,1	101,6	100,9	103,9	102,0	Маргарин
ТМД елдері	99,5	99,1	101,6	100,9	103,9	102,0	страны СНГ
Дайын тамақ өнімдері; алкогольді және алкогольсіз сусындар және темекі	99,2	102,6	100,8	106,5	101,5	103,9	Готовые пищевые продукты; алкогольные и безалкогольные напитки и табак
ТМД елдері	99,0	102,9	101,0	106,7	101,7	104,3	страны СНГ
әлемнің басқа елдері	100,6	99,9	99,2	105,2	99,6	100,8	остальные страны мира
Какао және одан жасалған өнімдер	100,2	104,4	100,4	100,7	100,8	101,1	Какао и продукты из него
ТМД елдері	100,2	104,8	100,4	100,7	100,8	101,2	страны СНГ
әлемнің басқа елдері	100,3	100,0	100,0	100,9	101,0	99,5	остальные страны мира
Темекі және оның өнеркәсіптік алмастырғыштары	96,4	110,8	100,8	123,0	99,0	95,7	Табак и его промышленные заменители
ТМД елдері	96,3	111,2	100,8	123,8	98,9	95,6	страны СНГ
әлемнің басқа елдері	101,0	99,6	101,6	99,8	100,3	100,1	остальные страны мира
Минералды өнімдер	99,7	104,7	103,7	104,8	100,8	102,5	Минеральные продукты
ТМД елдері	99,7	104,8	103,5	104,7	100,6	102,7	страны СНГ
әлемнің басқа елдері	100,1	102,0	105,6	106,3	103,6	99,2	остальные страны мира
Мұнай газдары және өзге де газ тәрізді көмірсутектер	99,7	104,0	100,7	100,2	101,8	102,1	Газы нефтяные и углеводороды газообразные прочие
ТМД елдері	99,7	104,0	100,7	100,2	101,8	102,1	страны СНГ
Электр энергиясы	105,1	98,6	100,7	100,2	101,7	102,0	Электроэнергия
ТМД елдері	105,1	98,6	100,7	100,2	101,7	102,0	страны СНГ
Химия өнеркәсібінің өнімдері	99,7	100,5	98,9	101,7	104,1	101,2	Продукция химической промышленности
ТМД елдері	100,9	101,4	101,0	103,2	104,4	101,3	страны СНГ
әлемнің басқа елдері	99,0	99,9	97,6	100,8	103,9	101,2	остальные страны мира
Органикалық емес химия өнімдері	97,7	100,4	100,4	102,2	106,7	99,1	Продукты неорганической химии
ТМД елдері	93,3	100,8	100,9	104,6	113,7	98,3	страны СНГ
әлемнің басқа елдері	102,1	100,0	100,0	100,1	100,0	100,0	остальные страны мира
Пластмасса, каучук және резіңке бұйымдар	101,3	99,3	103,0	103,0	100,7	104,9	Пластмассы, каучук и резиновые изделия
ТМД елдері	101,3	99,6	103,4	103,8	101,4	105,7	страны СНГ
әлемнің басқа елдері	101,2	98,8	101,9	101,0	99,0	102,8	остальные страны мира
Каучук және резіңке бұйымдар	99,7	100,6	101,9	102,8	101,3	102,1	Каучук и резиновые изделия
ТМД елдері	99,1	101,0	102,9	103,4	101,9	102,5	страны СНГ
әлемнің басқа елдері	100,7	99,9	100,1	101,7	100,1	101,2	остальные страны мира
Жаңа пневматикалық резеңке шиналар мен жапқыштар	99,3	100,9	102,6	104,9	102,5	102,7	Шины и покрышки пневматические резиновые новые
ТМД елдері	98,6	101,3	103,5	105,5	102,9	103,2	страны СНГ
әлемнің басқа елдері	101,8	99,7	99,7	102,8	101,1	101,0	остальные страны мира

	Қаңтар Январь	Ақпан Февраль	Наурыз Март	Сәуір Апрель	Мамыр Май	Маусым Июнь	
Сүрек және одан жасалған бұйымдар, сүрек көмірі; тығын және одан жасалған бұйымдар, сабаннан, альфадан немесе тоқуға арналған өзге материалдардан жасалған бұйымдар; себеттік және басқа да тоқыма бұйымдары	101,8	102,1	103,6	100,9	104,1	103,3	Древесина и изделия из нее, древесный уголь, пробка и изделия из нее; изделия из соломы, альфы и прочих материалов для плетения, корзиночные и другие плетеные изделия
ТМД елдері	101,8	102,3	104,2	100,9	104,9	103,8	страны СНГ
әлемнің басқа елдері	101,9	100,8	99,9	100,8	99,9	100,4	остальные страны мира
Лесоматериалы необработанные, с удаленной или не удаленной корой или заболонью или грубо брусованные или небрусованные	99,8	99,3	100,9	100,1	101,5	101,7	Лесоматериалы необработанные, с удаленной или не удаленной корой или заболонью или грубо брусованные или небрусованные
ТМД елдері	99,8	99,3	100,9	100,1	101,5	101,7	страны СНГ
Сүректен немесе басқа да талшықты целлюлоза материалдарынан жасалған қағаз массасы; қағаз, қатырма қағаз және олардан жасалған бұйымдар	99,7	99,7	102,7	102,7	102,6	100,9	Масса из древесины или из других волокнистых целлюлозных материалов; регенерируемые бумага или картон (макулатура и отходы); бумага, картон и изделия из них
ТМД елдері	99,7	99,6	103,7	103,3	103,4	101,5	страны СНГ
әлемнің басқа елдері	99,6	100,1	100,5	101,6	100,9	99,6	остальные страны мира
Қағаз және қатырма қағаз, қағаз массасынан, қағаздан немесе қатырма қағаздан жасалған бұйымдар	99,9	99,5	101,2	103,4	103,2	101,7	Бумага и картон, изделия из бумажной массы, бумаги или картона
ТМД елдері	100,0	99,2	101,7	104,0	104,3	102,5	страны СНГ
әлемнің басқа елдері	99,8	100,1	100,1	101,9	100,7	99,8	остальные страны мира
Тоқыма және тоқыма бұйымдары	104,1	99,1	99,3	101,2	98,2	102,8	Текстиль и текстильные изделия
ТМД елдері	105,6	96,9	100,0	98,5	97,3	107,9	страны СНГ
әлемнің басқа елдері	102,9	100,8	98,7	103,3	98,9	99,1	остальные страны мира
Кілем және өзге де еденге төсейтін тоқыма жабындар	100,7	99,6	100,2	102,6	99,6	98,7	Ковры и прочие текстильные напольные покрытия
ТМД елдері	101,9	100,0	112,4	108,4	101,7	94,6	страны СНГ
әлемнің басқа елдері	100,6	99,5	98,7	101,8	99,3	99,3	остальные страны мира
Киім және киімнің тоқыма керек-жарақтары	98,3	97,1	99,5	98,0	97,1	111,1	Одежда и принадлежности одежды текстильные
ТМД елдері	97,0	94,4	99,3	95,1	94,4	122,7	страны СНГ
әлемнің басқа елдері	99,7	100,1	99,8	101,0	99,9	100,3	остальные страны мира
Аяқкиім, баскиімдер	100,1	91,2	104,4	108,6	99,9	102,1	Обувь, головные уборы
ТМД елдері	97,0	96,8	97,0	103,1	98,1	109,0	страны СНГ
әлемнің басқа елдері	101,3	89,2	107,2	110,5	100,5	99,9	остальные страны мира
Резеңкеден, пластмассада, табиғи немесе құрақ теріден жасалған ұлтанды және қонышы табиғи былғарыдан жасалған аяқ киім	102,2	101,1	100,9	101,8	97,4	100,1	Обувь с подошвой из резины, пластмассы, натуральной или композиционной кожи и с верхом из натуральной кожи
ТМД елдері	103,8	100,6	99,0	103,1	94,6	101,1	страны СНГ
әлемнің басқа елдері	100,5	101,6	102,9	100,4	100,4	99,2	остальные страны мира
Тастан, ғаныштан, цементтен, асбесттен жасалған бұйымдар, қыш бұйымдары, шыны және одан жасалған бұйымдар	101,7	99,7	100,5	100,8	101,0	102,5	Изделия из камня, гипса, цемента, асбеста, керамические изделия, стекло и изделия из него
ТМД елдері	102,7	98,9	100,9	101,0	101,6	103,3	страны СНГ
әлемнің басқа елдері	99,8	101,4	99,8	100,2	99,7	100,8	остальные страны мира

Жалғасы

Продолжение

	Қаңтар Январь	Ақпан Февраль	Наурыз Март	Сәуір Апрель	Мамыр Май	Маусым Июнь	
Асбоцементтен, целлюлоза талшықтары бар цементтен немесе ұқсас материалдардан жасалған бұйымдар	90,0	102,5	93,7	102,2	99,2	111,5	Изделия из асбоцемента, из цемента с волокнами целлюлозы или из аналогичных материалов
ТМД елдері	85,5	99,0	89,0	103,3	102,8	116,6	страны СНГ
әлемнің басқа елдері	99,4	108,6	101,3	100,7	94,0	103,5	остальные страны мира
Отқа төзімді кірпіштер, блоктар және тақтайшалар	99,8	99,9	99,2	101,7	100,3	101,6	Огнеупорные кирпичи, блоки и плитки
ТМД елдері	99,7	99,9	99,8	99,6	101,0	103,8	страны СНГ
әлемнің басқа елдері	100,0	99,8	96,9	110,0	98,0	93,9	остальные страны мира
Асыл емес металдар және олардан жасалған бұйымдар	102,1	102,3	101,6	102,1	102,7	104,0	Недрагоценные металлы и изделия из них
ТМД елдері	103,5	103,8	102,7	103,1	104,7	106,2	страны СНГ
әлемнің басқа елдері	100,2	100,2	100,1	100,7	99,6	100,6	остальные страны мира
Қара металдар	105,3	104,5	103,5	104,0	104,3	106,5	Черные металлы
ТМД елдері	105,6	104,7	103,6	104,2	104,4	106,7	страны СНГ
әлемнің басқа елдері	100,3	100,4	100,0	101,2	100,8	100,0	остальные страны мира
Қара металдан жасалған бұйымдар	100,1	100,5	100,8	101,0	100,5	102,1	Изделия из черных металлов
ТМД елдері	100,1	101,5	102,6	101,6	103,0	104,7	страны СНГ
әлемнің басқа елдері	100,1	100,1	100,1	100,7	99,4	100,8	остальные страны мира
Машиналар, жабдықтар және тетіктер; электротехникалық жабдықтар; олардың бөліктері; дыбыс жазғыш және дыбыс шығарғыш аппараттар, телевизиялық бейнені және дыбысты жазуға және шығаруға арналған аппараттар, олардың бөліктері мен керек-жарақтары	100,6	100,0	100,8	101,7	101,0	100,1	Машины, оборудование и механизмы; электротехническое оборудование; их части; звукозаписывающая и звуковоспроизводящая аппаратура, аппаратура для записи и воспроизведения телевизионного изображения и звука, их части и принадлежности
ТМД елдері	104,7	99,8	100,5	102,7	104,3	98,7	страны СНГ
әлемнің басқа елдері	99,7	100,0	100,8	101,5	100,3	100,4	остальные страны мира
Тоңазытқыштар, мұздатқыштар және өзге де тоңазыту жабдықтары	99,8	99,5	100,2	99,5	101,7	100,2	Холодильники, морозильники и прочее холодильное оборудование
ТМД елдері	99,8	99,4	100,2	99,4	102,0	100,2	страны СНГ
әлемнің басқа елдері	100,2	100,0	100,0	100,0	100,0	100,4	остальные страны мира
Жерде жүретін көлік, әуе және су көлігінің құралдары, олардың бөліктері мен керек-жарақтары	101,6	99,2	99,9	101,8	101,5	99,8	Средства наземного транспорта, воздушного и водного транспорта, их части и принадлежности
ТМД елдері	102,2	99,3	99,5	102,4	102,8	99,9	страны СНГ
әлемнің басқа елдері	101,0	99,1	100,4	101,1	100,2	99,8	остальные страны мира
Жолаушы-жүк фургон автомобильдері және жарысқа қатысатын автомобильдерді қоса алғанда негізінен адамдарды тасуға арналған жеңіл автомобильдер және өзге де моторлы көлік құралдары (8702 тауар позициясының моторлы көлік құралдарынан басқа)	101,4	99,9	102,7	101,2	104,6	99,5	Автомобили легковые и прочие моторные транспортные средства, предназначенные главным образом для перевозки людей (кроме моторных транспортных средств товарной позиции 8702), включая грузопассажирские автомобили-фургоны и гоночные автомобили
ТМД елдері	101,4	100,0	103,7	100,5	106,3	98,5	страны СНГ
әлемнің басқа елдері	101,3	99,5	100,3	102,7	100,5	102,1	остальные страны мира
Жүк тасуға арналған моторлы көлік құралдары	100,8	98,7	101,2	100,6	100,2	100,1	Моторные транспортные средства для перевозки грузов
ТМД елдері	100,9	99,7	100,4	100,4	100,5	100,3	страны СНГ
әлемнің басқа елдері	100,8	97,8	101,9	100,9	100,0	100,0	остальные страны мира

	Қаңтар Январь	Ақпан Февраль	Наурыз Март	Сәуір Апрель	Мамыр Май	Маусым Июнь	
Оптикалық, фотографиялық, кинематографиялық, өлшеу, бақылау, дәл өлшеу, медициналық және хирургиялық аспаптар мен аппараттар, сағаттар, олардың бөліктері мен керек-жарақтары	101,3	100,5	100,9	100,3	102,8	98,5	Приборы и аппараты оптические, фотографические, кинематографические, измерительные, контрольные, прецизионные, медицинские и хирургические; часы; их части и принадлежности
ТМД елдері	103,5	100,9	101,9	100,0	107,4	96,7	страны СНГ
әлемнің басқа елдері	100,4	100,3	100,4	100,4	100,6	99,4	остальные страны мира

	Шілде Июль	Тамыз Август	Қыркүйек Сентябрь	Қазан Октябрь	Қараша Ноябрь	Желтоқсан Декабрь	
Импорт – барлығы	100,4	100,8	101,2	100,3	100,9	101,4	Импорт – всего
ТМД елдері	100,3	101,4	102,2	100,8	101,6	102,1	страны СНГ
әлемнің басқа елдері	100,5	100,1	100,1	99,8	100,2	100,6	остальные страны мира
Тірі мал және мал өнімдері	98,9	100,6	101,0	101,7	100,9	102,2	Живые животные и продукты животного происхождения
ТМД елдері	99,2	100,9	101,5	102,5	101,1	101,8	страны СНГ
әлемнің басқа елдері	98,4	100,1	100,4	100,3	100,8	102,8	остальные страны мира
Ет және қосымша өнімдер	99,6	100,2	100,5	100,9	100,3	101,6	Мясо и субпродукты
ТМД елдері	100,3	100,7	100,8	101,8	100,1	101,4	страны СНГ
әлемнің басқа елдері	99,0	99,6	100,2	100,1	100,6	101,8	остальные страны мира
Балық және шаян тәрізділер, жұмсақ денелілер мен басқа да су омыртқасыздары	97,9	100,8	100,3	101,8	100,7	105,3	Рыба и ракообразные, моллюски и другие водные беспозвоночные
ТМД елдері	99,1	97,1	100,4	104,8	100,3	101,4	страны СНГ
әлемнің басқа елдері	97,7	101,5	100,3	101,3	100,8	106,0	остальные страны мира
Өсімдік өнімдері	95,9	100,7	101,9	100,2	100,1	100,9	Продукты растительного происхождения
ТМД елдері	93,9	101,1	102,6	100,6	100,7	101,2	страны СНГ
әлемнің басқа елдері	100,1	99,9	100,4	99,3	98,9	100,4	остальные страны мира
Кофе, шай, мате немесе парагвай шайы және татымдықтар	97,7	99,3	101,8	99,9	97,6	101,2	Кофе, чай, мате, или парагвайский чай, и пряности
ТМД елдері	99,0	98,3	104,0	101,1	100,6	104,1	страны СНГ
әлемнің басқа елдері	96,8	100,1	100,2	99,0	95,2	98,8	остальные страны мира
Жануарлардан немесе өсімдіктерден алынатын тоң майлар мен майлар	102,1	98,5	92,8	106,0	100,8	101,1	Жиры и масла животного или растительного происхождения
ТМД елдері	100,7	98,0	90,5	108,2	96,8	100,7	страны СНГ
әлемнің басқа елдері	107,1	100,0	100,1	99,8	113,3	102,0	остальные страны мира
Тазартылмаған немесе тазартылған, бірақ химиялық құрамы өзгермеген күнбағыс, мақсары немесе мақта майлары және олардың фракциялары	99,4	95,8	84,3	111,2	93,8	100,3	Масло подсолнечное, сафлоровое или хлопковое и их фракции, нерафинированные или рафинированные, но без изменения химического состава
ТМД елдері	99,4	95,8	84,3	111,2	93,8	100,3	страны СНГ
Маргарин	102,9	101,9	100,8	103,9	101,3	101,2	Маргарин
ТМД елдері	102,9	101,9	100,8	103,9	101,3	101,2	страны СНГ
Дайын тамақ өнімдері; алкогольді және алкогольсіз сусындар және темекі	101,1	98,9	107,5	95,6	99,0	105,0	Готовые пищевые продукты; алкогольные и безалкогольные напитки и табак
ТМД елдері	101,3	98,7	108,4	94,6	98,9	105,5	страны СНГ
әлемнің басқа елдері	99,4	100,1	100,0	104,3	100,0	100,5	остальные страны мира
Какао және одан жасалған өнімдер	98,8	100,8	100,7	100,7	100,0	100,2	Какао и продукты из него
ТМД елдері	98,8	100,9	101,0	100,7	100,0	100,3	страны СНГ
әлемнің басқа елдері	99,1	100,0	98,1	101,4	99,6	99,3	остальные страны мира

Жалғасы

Продолжение

	Шілде Июль	Тамыз Август	Қыркүйек Сентябрь	Қазан Октябрь	Қараша Ноябрь	Желтоқсан Декабрь	
Темекі және оның өнеркәсіптік алмастырғыштары	108,4	94,0	129,9	78,6	93,2	120,3	Табак и его промышленные заменители
ТМД елдері	108,7	93,8	130,7	78,1	93,1	120,9	страны СНГ
әлемнің басқа елдері	99,8	100,1	99,5	101,7	97,9	100,9	остальные страны мира
Минералды өнімдер	99,5	103,9	102,5	102,8	104,0	103,2	Минеральные продукты
ТМД елдері	99,5	103,6	102,5	102,8	104,0	102,8	страны СНГ
әлемнің басқа елдері	99,2	109,5	101,6	103,1	103,6	109,0	остальные страны мира
Мұнай газдары және өзге де газ тәрізді көмірсутектер	97,1	100,9	100,9	101,9	103,1	99,2	Газы нефтяные и углеводороды газообразные прочие
ТМД елдері	97,1	100,9	100,9	101,9	103,1	99,2	страны СНГ
Электр энергиясы	97,2	100,9	100,8	101,8	100,0	100,0	Электроэнергия
ТМД елдері	97,2	100,9	100,8	101,8	100,0	100,0	страны СНГ
Химия өнеркәсібінің өнімдері	99,9	101,0	99,8	100,9	100,3	100,8	Продукция химической промышленности
ТМД елдері	99,8	100,8	101,3	101,3	102,3	101,3	страны СНГ
әлемнің басқа елдері	100,0	101,1	98,7	100,6	98,9	100,5	остальные страны мира
Органикалық емес химия өнімдері	99,9	101,6	93,5	101,2	102,3	97,9	Продукты неорганической химии
ТМД елдері	99,8	103,2	100,6	101,7	104,2	96,4	страны СНГ
әлемнің басқа елдері	99,9	100,0	85,5	100,5	99,9	100,0	остальные страны мира
Пластмасса, каучук және резіңке бұйымдар	98,9	100,4	99,8	103,1	100,5	101,5	Пластмассы, каучук и резиновые изделия
ТМД елдері	98,4	100,1	99,8	104,0	100,2	101,7	страны СНГ
әлемнің басқа елдері	100,2	101,4	99,9	100,6	101,5	101,0	остальные страны мира
Каучук және резіңке бұйымдар	101,1	103,6	101,3	102,8	102,6	104,8	Каучук и резиновые изделия
ТМД елдері	101,9	104,7	101,7	103,7	102,9	105,2	страны СНГ
әлемнің басқа елдері	99,6	101,6	100,4	100,7	102,1	104,0	остальные страны мира
Жаңа пневматикалық резеңке шиналар мен жапқыштар	101,6	106,0	101,5	103,8	104,3	106,1	Шины и покрышки пневматические резиновые новые
ТМД елдері	102,1	106,8	101,6	104,8	104,0	105,5	страны СНГ
әлемнің басқа елдері	99,8	103,0	100,9	100,0	105,4	108,3	остальные страны мира
Сүрек және одан жасалған бұйымдар, сүрек көмірі; тығын және одан жасалған бұйымдар, сабаннан, альфадан немесе тоқуға арналған өзге материалдардан жасалған бұйымдар; себеттік және басқа да тоқыма бұйымдары	103,4	101,0	100,2	101,6	99,7	99,9	Древесина и изделия из нее, древесный уголь, пробка и изделия из нее; изделия из соломы, альфы и прочих материалов для плетения, корзиночные и другие плетеные изделия
ТМД елдері	104,0	101,2	100,1	101,8	99,7	99,9	страны СНГ
әлемнің басқа елдері	99,8	99,6	100,8	99,7	100,2	100,2	остальные страны мира
Лесоматериалы необработанные, с удаленной или не удаленной корой или заболонью или грубо брусованные или небрусованные	97,6	101,0	100,6	101,6	100,5	99,0	Лесоматериалы необработанные, с удаленной или не удаленной корой или заболонью или грубо брусованные или небрусованные
ТМД елдері	97,6	101,0	100,6	101,6	100,5	99,0	страны СНГ
Сүректен немесе басқа да талшықты целлюлоза материалдарынан жасалған қағаз массасы; қағаз, катырма қағаз және олардан жасалған бұйымдар	101,0	100,8	101,1	102,2	100,5	98,8	Масса из древесины или из других волокнистых целлюлозных материалов; регенерируемые бумага или картон (макулатура и отходы); бумага, картон и изделия из них
ТМД елдері	101,6	101,0	101,3	102,3	100,6	98,3	страны СНГ
әлемнің басқа елдері	99,8	100,5	100,6	102,1	100,1	100,2	остальные страны мира

	Шілде Июль	Тамыз Август	Қыркүйек Сентябрь	Қазан Октябрь	Қараша Ноябрь	Желтоқсан Декабрь	
Резеңкеден, пластмассада, табиғи немесе құрақ теріден жасалған ұлтанды және қонышы табиғи былғарыдан жасалған аяқ киім	101,4	100,5	100,0	101,7	100,9	99,5	Бумага и картон, изделия из бумажной массы, бумаги или картона
ТМД елдері	101,9	100,6	99,6	101,5	101,2	99,3	страны СНГ
әлемнің басқа елдері	100,2	100,3	100,8	102,0	100,2	99,9	остальные страны мира
Тоқыма мен тоқыма бұйымдары	98,6	100,5	106,0	100,8	101,2	103,4	Текстиль и текстильные изделия
ТМД елдері	96,3	100,4	112,8	101,4	102,6	103,3	страны СНГ
әлемнің басқа елдері	100,4	100,6	100,8	100,2	100,0	103,5	остальные страны мира
Кілем және өзге де еденге төсейтін тоқыма жабындар	100,0	99,7	100,3	100,9	100,7	100,9	Ковры и прочие текстильные напольные покрытия
ТМД елдері	101,4	98,0	102,1	103,5	102,4	105,2	страны СНГ
әлемнің басқа елдері	99,7	100,0	100,1	100,5	100,5	100,2	остальные страны мира
Киім және киімнің тоқыма керек-жарақтары	95,0	100,6	106,9	102,3	100,8	102,3	Одежда и принадлежности одежды текстильные
ТМД елдері	90,4	101,2	112,1	103,8	101,1	103,9	страны СНГ
әлемнің басқа елдері	100,2	100,0	101,5	100,4	100,5	100,4	остальные страны мира
Аяқкиім, баскиімдер	99,5	100,8	103,3	98,7	100,8	101,9	Обувь, головные уборы
ТМД елдері	99,9	100,1	115,4	96,1	105,0	106,3	страны СНГ
әлемнің басқа елдері	99,4	101,0	99,2	99,8	99,2	100,1	остальные страны мира
Табаны резіңкеден, пластмассада, табиғи және жасанды былғарыдан жасалған аяқкиім	100,0	103,9	102,2	99,1	106,1	94,7	Обувь с подошвой из резины, пластмассы, натуральной или композиционной кожи и с верхом из натуральной кожи
ТМД елдері	99,9	107,3	104,4	98,2	111,5	88,4	страны СНГ
әлемнің басқа елдері	100,1	100,4	99,9	100,2	100,1	102,5	остальные страны мира
Тастан, ғаныштан, цементтен, асбесттен жасалған бұйымдар, қыш бұйымдары, шыны және одан жасалған бұйымдар	100,2	101,4	103,1	103,4	101,3	104,0	Изделия из камня, гипса, цемента, асбеста, керамические изделия, стекло и изделия из него
ТМД елдері	100,2	101,8	104,6	104,7	101,5	105,4	страны СНГ
әлемнің басқа елдері	100,3	100,6	99,7	100,5	100,7	100,7	остальные страны мира
Асбоцементтен, целлюлоза талшықтары бар цементтен немесе ұқсас материалдардан жасалған бұйымдар	96,8	103,3	101,0	109,5	95,2	95,3	Изделия из асбоцемента, из цемента с волокнами целлюлозы или из аналогичных материалов
ТМД елдері	95,1	105,3	99,9	112,8	92,4	93,4	страны СНГ
әлемнің басқа елдері	99,8	99,9	103,0	103,6	100,7	98,5	остальные страны мира
Отқа төзімді кірпіштер, блоктар және тақтайшалар	98,0	100,6	100,6	101,6	101,6	109,9	Огнеупорные кирпичи, блоки и плитки
ТМД елдері	97,6	100,8	100,8	102,0	99,9	112,5	страны СНГ
әлемнің басқа елдері	99,3	100,0	100,0	100,0	108,4	100,2	остальные страны мира
Асыл емес металдар және олардан жасалған бұйымдар	102,6	101,0	99,5	99,4	101,1	100,2	Недрагоценные металлы и изделия из них
ТМД елдері	104,1	101,6	99,3	100,0	102,4	100,3	страны СНГ
әлемнің басқа елдері	100,2	99,9	99,9	98,4	98,8	100,1	остальные страны мира
Қара металдар	105,8	101,7	98,2	98,2	102,3	100,6	Черные металлы
ТМД елдері	106,0	101,8	98,1	98,0	102,4	100,6	страны СНГ
әлемнің басқа елдері	100,3	99,8	100,5	103,6	101,5	100,9	остальные страны мира
Қара металдан жасалған бұйымдар	100,5	100,7	100,4	98,5	99,5	99,7	Изделия из черных металлов
ТМД елдері	101,2	102,1	101,4	99,7	101,5	99,1	страны СНГ
әлемнің басқа елдері	100,2	100,0	99,9	97,9	98,5	100,0	остальные страны мира



Жалғасы

Продолжение

	Шілде Июль	Тамыз Август	Қыркүйек Сентябрь	Қазан Октябрь	Қараша Ноябрь	Желтоқсан Декабрь	
Машиналар, жабдықтар және тетіктер; электротехникалық жабдықтар; олардың бөліктері; дыбыс жазғыш және дыбыс шығарғыш аппараттар, телевизиялық бейнені және дыбысты жазуға және шығаруға арналған аппараттар, олардың бөліктері мен керек-жарақтары	100,7	100,5	100,5	99,8	100,5	100,5	Машины, оборудование и механизмы; электротехническое оборудование; их части; звукозаписывающая и звуковоспроизводящая аппаратура, аппаратура для записи и воспроизведения телевизионного изображения и звука, их части и принадлежности
ТМД елдері	99,1	104,2	101,3	100,6	100,0	101,8	страны СНГ
әлемнің басқа елдері	101,1	99,7	100,3	99,6	100,6	100,2	остальные страны мира
Тоңазытқыштар, мұздатқыштар және өзге де тоңазыту жабдықтары	100,6	99,1	100,3	101,3	100,6	99,8	Холодильники, морозильники и прочее холодильное оборудование
ТМД елдері	100,7	99,1	100,4	101,4	100,7	99,7	страны СНГ
әлемнің басқа елдері	99,3	99,2	100,0	100,0	100,0	100,3	остальные страны мира
Жерде жүретін көлік, әуе және су көлігінің құралдары, олардың бөліктері мен керек-жарақтары	99,6	100,1	100,7	101,2	100,5	101,2	Средства наземного транспорта, воздушного и водного транспорта, их части и принадлежности
ТМД елдері	99,7	100,4	101,3	102,7	101,1	101,7	страны СНГ
әлемнің басқа елдері	99,4	99,8	100,1	99,5	99,8	100,6	остальные страны мира
Жолаушы-жүк фургон автомобильдері және жарысқа қатысатын автомобильдерді қоса алғанда негізінен адамдарды тасуға арналған жеңіл автомобильдер және өзге де моторлы көлік құралдары (8702 тауар позициясының моторлы көлік құралдарынан басқа)	98,7	100,7	101,0	101,6	99,1	100,1	Автомобили легковые и прочие моторные транспортные средства, предназначенные главным образом для перевозки людей (кроме моторных транспортных средств товарной позиции 8702), включая грузопассажирские автомобили-фургоны и гоночные автомобили
ТМД елдері	97,8	101,0	101,4	102,8	98,8	99,5	страны СНГ
әлемнің басқа елдері	100,7	99,9	99,9	98,8	99,8	101,4	остальные страны мира
Жүк тасуға арналған моторлы көлік құралдары	99,3	99,7	100,0	100,2	100,9	100,5	Моторные транспортные средства для перевозки грузов
ТМД елдері	98,4	99,8	101,4	99,5	103,8	100,3	страны СНГ
әлемнің басқа елдері	100,0	99,7	98,8	100,9	98,2	100,7	остальные страны мира
Оптикалық, фотографиялық, кинематографиялық, өлшеу, бақылау, дәл өлшеу, медициналық және хирургиялық аспаптар мен аппараттар, сағаттар, олардың бөліктері мен керек-жарақтары	101,5	99,9	99,5	101,7	102,0	102,1	Приборы и аппараты оптические, фотографические, кинематографические, измерительные, контрольные, прецизионные, медицинские и хирургические; часы; их части и принадлежности
ТМД елдері	105,0	99,5	98,1	103,8	105,2	103,6	страны СНГ
әлемнің басқа елдері	99,9	100,1	100,2	100,6	100,4	101,4	остальные страны мира

### 3. Тауарлардың, өнімдердің көтерме саудада сату бағалары және баға индекстері Индексы цен и цены оптовых продаж товаров, продукции

#### 3.1 Тауарлардың, өнімдердің көтерме саудада сату бағасының индексі Индекс цен оптовых продаж товаров, продукции

пайызбен						в процентах
	2017	2018	2019	2020	2021	
<b>Кезең соңына, өткен жылғы желтоқсанға</b>						
<b>На конец периода, к декабрю предыдущего года</b>						
Тауарлар мен өнімдер - барлығы	106,3	105,6	103,8	103,9	113,2	Товары и продукция - всего
Қазақстан Республикасының өндірісі	106,2	106,7	105,1	104,8	115,4	производства Республики Казахстан
ТМД елдерінің өндірісі	108,9	105,9	103,2	101,4	114,6	производства стран СНГ
ТМД-дан тыс елдерінің өндірісі	103,5	102,6	101,4	104,9	103,9	производства стран вне СНГ
Тұтыну тауарлары	104,1	104,2	105,0	107,2	108,4	Потребительские товары
Қазақстан Республикасының өндірісі	103,8	104,4	105,9	108,2	111,5	производства Республики Казахстан
ТМД елдерінің өндірісі	104,5	104,8	106,5	106,4	105,2	производства стран СНГ
ТМД-дан тыс елдерінің өндірісі	104,1	103,4	101,4	105,5	102,9	производства стран вне СНГ
Азық-түлік тауарлары	104,0	104,2	106,4	107,9	110,7	Продовольственные товары
Қазақстан Республикасының өндірісі	103,9	104,4	106,3	108,3	112,2	производства Республики Казахстан
ТМД елдерінің өндірісі	104,1	104,1	108,1	106,4	106,0	производства стран СНГ
ТМД-дан тыс елдерінің өндірісі	105,1	102,5	100,5	107,3	103,2	производства стран вне СНГ
Азық-түлік емес тауарлары	104,2	104,3	102,4	105,6	103,2	Непродовольственные товары
Қазақстан Республикасының өндірісі	102,4	104,0	103,0	106,6	103,6	производства Республики Казахстан
ТМД елдерінің өндірісі	105,1	105,5	103,6	106,3	103,9	производства стран СНГ
ТМД-дан тыс елдерінің өндірісі	104,0	103,6	101,6	105,1	102,9	производства стран вне СНГ
Аралық тұтыну өнімі	111,2	109,7	101,8	98,3	121,2	Продукция промежуточного потребления
Қазақстан Республикасының өндірісі	109,8	110,0	103,9	99,3	121,3	производства Республики Казахстан
ТМД елдерінің өндірісі	116,2	110,3	97,9	96,1	121,9	производства стран СНГ
ТМД-дан тыс елдерінің өндірісі	102,0	101,1	100,2	100,9	102,8	производства стран вне СНГ
Өндіріс құралдары	105,6	100,8	103,3	102,6	106,6	Средства производства
Қазақстан Республикасының өндірісі	108,2	101,8	112,6	105,2	106,3	производства Республики Казахстан
ТМД елдерінің өндірісі	113,0	100,4	107,2	98,2	106,4	производства стран СНГ
ТМД-дан тыс елдерінің өндірісі	102,3	101,0	101,6	104,3	106,7	производства стран вне СНГ
<b>Өткен жылға</b>						
<b>К предыдущему году</b>						
Тауарлар мен өнімдер - барлығы	106,4	106,6	105,1	103,2	108,8	Товары и продукция - всего
Қазақстан Республикасының өндірісі	108,0	107,1	105,9	104,1	110,7	производства Республики Казахстан
ТМД елдерінің өндірісі	106,3	109,3	105,0	101,0	108,4	производства стран СНГ
ТМД-дан тыс елдерінің өндірісі	103,3	102,3	103,3	103,5	103,4	производства стран вне СНГ
Тұтыну тауарлары	104,9	103,9	105,1	105,8	107,7	Потребительские товары
Қазақстан Республикасының өндірісі	105,4	103,5	105,6	106,9	109,8	производства Республики Казахстан
ТМД елдерінің өндірісі	105,0	105,3	105,6	105,5	106,3	производства стран СНГ
ТМД-дан тыс елдерінің өндірісі	104,0	103,2	103,6	103,6	103,5	производства стран вне СНГ
Азық-түлік тауарлары	106,1	103,8	105,7	106,7	109,4	Продовольственные товары
Қазақстан Республикасының өндірісі	106,8	103,4	105,9	107,1	110,3	производства Республики Казахстан
ТМД елдерінің өндірісі	104,6	105,1	106,2	105,9	107,0	производства стран СНГ
ТМД-дан тыс елдерінің өндірісі	102,6	104,8	101,2	104,6	104,6	производства стран вне СНГ
Азық-түлік емес тауарлары	104,2	104,0	104,0	104,1	103,9	Непродовольственные товары
Қазақстан Республикасының өндірісі	101,4	104,9	102,6	105,5	104,3	производства Республики Казахстан
ТМД елдерінің өндірісі	105,7	105,5	104,3	104,6	105,2	производства стран СНГ
ТМД-дан тыс елдерінің өндірісі	104,1	102,9	104,1	103,4	103,2	производства стран вне СНГ
Аралық тұтыну өнімі	111,3	113,9	105,5	98,4	110,6	Продукция промежуточного потребления
Қазақстан Республикасының өндірісі	113,0	112,4	106,3	99,8	111,8	производства Республики Казахстан
ТМД елдерінің өндірісі	107,7	119,6	104,8	95,5	109,2	производства стран СНГ
ТМД-дан тыс елдерінің өндірісі	101,9	101,5	100,5	100,5	102,3	производства стран вне СНГ
Өндіріс құралдары	104,6	101,4	103,7	103,1	103,4	Средства производства
Қазақстан Республикасының өндірісі	101,6	105,9	114,7	101,6	106,1	производства Республики Казахстан

Жалғасы

Продолжение

	2017	2018	2019	2020	2021	
ТМД елдерінің өндірісі	113,4	103,8	105,1	101,2	103,2	производства стран СНГ
ТМД-дан тыс елдерінің өндірісі	101,0	100,1	102,9	103,9	103,3	производства стран вне СНГ
<b>Кезең соңына, 2015 жылғы желтоқсан=100</b>						
<b>На конец периода, декабрь 2015г.=100</b>						
Тауарлар мен өнімдер - барлығы	118,9	125,5	130,4	135,5	153,4	Товары и продукция - всего
Қазақстан Республикасының өндірісі	118,9	126,8	133,3	139,7	161,2	производства Республики Казахстан
ТМД елдерінің өндірісі	122,6	129,8	134,1	135,9	155,7	производства стран СНГ
ТМД-дан тыс елдерінің өндірісі	114,5	117,5	119,1	125,0	129,9	производства стран вне СНГ
Тұтыну тауарлары	115,6	120,5	126,5	135,6	147,1	Потребительские товары
Қазақстан Республикасының өндірісі	112,9	117,8	124,8	134,9	150,5	производства Республики Казахстан
ТМД елдерінің өндірісі	118,0	123,6	131,7	140,1	147,4	производства стран СНГ
ТМД-дан тыс елдерінің өндірісі	117,8	121,8	123,5	130,3	134,1	производства стран вне СНГ
Азық-түлік тауарлары	114,2	119,0	126,5	136,5	151,0	Продовольственные товары
Қазақстан Республикасының өндірісі	113,3	118,3	125,7	136,2	152,8	производства Республики Казахстан
ТМД елдерінің өндірісі	117,2	122,0	131,9	140,3	148,7	производства стран СНГ
ТМД-дан тыс елдерінің өндірісі	111,9	114,7	115,2	123,6	127,5	производства стран вне СНГ
Азық-түлік емес тауарлары	116,7	121,7	124,6	131,6	135,9	Непродовольственные товары
Қазақстан Республикасының өндірісі	110,8	115,3	118,8	126,6	131,2	производства Республики Казахстан
ТМД елдерінің өндірісі	118,7	125,3	129,8	138,1	143,5	производства стран СНГ
ТМД-дан тыс елдерінің өндірісі	118,2	122,5	124,4	130,7	134,5	производства стран вне СНГ
Аралық тұтыну өнімі	128,9	141,4	143,9	141,4	171,3	Продукция промежуточного потребления
Қазақстан Республикасының өндірісі	130,2	143,2	148,8	147,8	179,4	производства Республики Казахстан
ТМД елдерінің өндірісі	128,1	141,3	138,4	133,0	162,2	производства стран СНГ
ТМД-дан тыс елдерінің өндірісі	106,0	107,1	107,4	108,3	111,3	производства стран вне СНГ
Өндіріс құралдары	112,1	113,1	116,8	119,9	127,8	Средства производства
Қазақстан Республикасының өндірісі	119,1	121,3	136,6	143,7	152,7	производства Республики Казахстан
ТМД елдерінің өндірісі	133,0	133,5	143,1	140,5	149,5	производства стран СНГ
ТМД-дан тыс елдерінің өндірісі	104,4	105,4	107,1	111,8	119,2	производства стран вне СНГ

### 3.2 2021 жылы тауарлардың, өнімдердің көтерме саудада сату бағасының индексі Индекс цен оптовых продаж товаров, продукции в 2021 году

пайызбен

в процентах

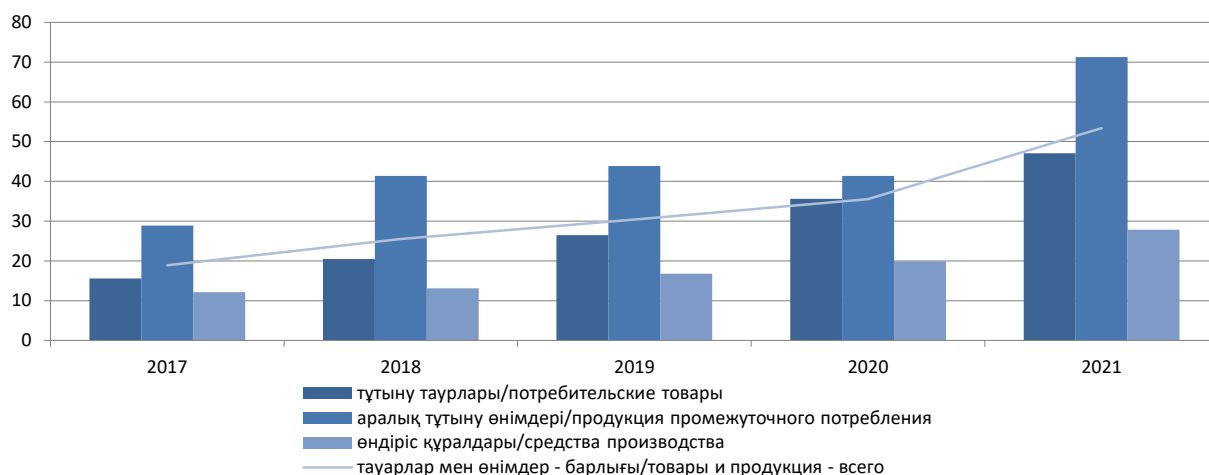
	Тауарлар мен өнімдер -барлығы Товары и продукция – всего	Тұтыну тауарлары Потребительские товары	соның ішінде в том числе		Аралық тұтыну өнімі Продукция промежуточного потребления	Өндіріс құралдары Средства производства	
			Азық-түлік тауарлары Продовольственные товары	Азық-түлік емес тауарлары Непродовольственные товары			
Өткен айға							
К предыдущему месяцу							
Қаңтар	100,6	100,4	100,4	100,4	100,9	100,1	Январь
Ақпан	100,9	101,4	101,7	100,6	100,2	100,3	Февраль
Наурыз	101,0	100,5	100,8	99,7	102,0	99,8	Март
Сәуір	101,2	100,5	100,4	100,5	102,4	100,6	Апрель
Мамыр	101,7	100,9	101,1	100,4	103,1	100,8	Май
Маусым	100,5	100,1	100,1	100,0	101,0	100,6	Июнь
Шілде	100,8	100,3	100,5	100,0	101,5	100,4	Июль
Тамыз	100,6	100,7	100,9	100,3	100,4	100,8	Август
Қыркүйек	100,9	100,6	100,7	100,4	101,3	100,9	Сентябрь
Қазан	101,6	101,1	101,5	100,1	102,4	100,4	Октябрь
Қараша	102,1	101,1	101,4	100,4	103,5	101,0	Ноябрь
Желтоқсан	100,6	100,5	100,6	100,4	100,7	100,7	Декабрь
Өткен жылғы желтоқсанға							
К декабрю предыдущего года							
Қаңтар	100,6	100,4	100,4	100,4	100,9	100,1	Январь
Ақпан	101,5	101,8	102,2	101,0	101,1	100,4	Февраль
Наурыз	102,5	102,3	103,0	100,7	103,2	100,2	Март

	Тауарлар мен өнімдер - барлығы Товары и продукция - всего	Тұтыну тауарлары Потребительские товары	соның ішінде в том числе		Аралық тұтыну өнімі Продукция промежуточного потребления	Өндіріс құралдары Средства производства	
			Азық-түлік тауарлары Продовольственные товары	Азық-түлік емес тауарлары Непродовольственные товары			
Сәуір	103,8	102,8	103,5	101,2	105,7	100,8	Апрель
Мамыр	105,6	103,7	104,6	101,6	108,9	101,6	Май
Маусым	106,1	103,8	104,7	101,6	110,0	102,2	Июнь
Шілде	106,9	104,1	105,2	101,7	111,6	102,6	Июль
Тамыз	107,6	104,9	106,1	102,0	112,0	103,4	Август
Қыркүйек	108,5	105,5	106,9	102,4	113,5	104,4	Сентябрь
Қазан	110,3	106,7	108,5	102,5	116,2	104,8	Октябрь
Қараша	112,6	107,9	110,0	102,9	120,3	105,8	Ноябрь
Желтоқсан	113,2	108,4	110,7	103,2	121,2	106,6	Декабрь
<b>Кезең соңына, 2015 жылғы желтоқсанға = 100</b>							
<b>На конец периода, декабрь 2015г. = 100</b>							
Қаңтар	136,3	136,2	137,1	132,1	142,7	120,0	Январь
Ақпан	137,4	138,1	139,4	132,9	143,0	120,4	Февраль
Наурыз	138,9	138,8	140,6	132,5	145,9	120,1	Март
Сәуір	140,6	139,4	141,2	133,2	149,4	120,9	Апрель
Мамыр	143,0	140,6	142,7	133,7	154,0	121,8	Май
Маусым	143,7	140,8	142,9	133,8	155,5	122,5	Июнь
Шілде	144,8	141,2	143,6	133,8	157,8	123,0	Июль
Тамыз	145,7	142,3	144,9	134,2	158,4	124,0	Август
Қыркүйек	147,0	143,1	145,9	134,8	160,5	125,1	Сентябрь
Қазан	149,4	144,7	148,1	134,9	164,3	125,6	Октябрь
Қараша	152,5	146,3	150,2	135,4	170,1	126,9	Ноябрь
Желтоқсан	153,4	147,1	151,0	135,9	171,3	127,8	Декабрь

**2021 жылы түпкілікті мақсат бойынша сыныпталған тауарлардың, өнімдердің  
көтерме саудада сату бағасының өзгеруі  
Изменение цен оптовых продаж товаров, продукции, классифицированных  
по конечному назначению в 2021 году**

2015 жылғы желтоқсанға пайызбен, өсуі

в процентах к декабрю 2015 года, прирост



### 3.3 Тауарлардың, өнімдердің көтерме саудада сату бағасының индексі

#### Индекс цен оптовых продаж товаров, продукции

кезең соңына, өткен жылғы желтоқсанға пайызбен	на конец периода, в процентах к декабрю предыдущего года					
	2017	2018	2019	2020	2021	
Азық-түлік тауарлары						Продовольственные товары
Жаңа піскен жеміс-жидектер және көкөністер	114,0	93,9	102,0	109,9	114,4	Фрукты и овощи свежие
Көкөністер	109,6	83,2	94,7	105,7	122,4	Овощи
Жемістер	105,4	105,3	106,6	108,0	104,0	Фрукты
Жаңғақтар	100,0	99,1	100,0	...	...	Орехи
Картоп	144,9	84,0	109,2	126,5	135,4	Картофель
Қайта өңделген жеміс-жидектер және көкөністер	102,7	101,7	102,8	105,2	106,2	Фрукты и овощи переработанные
Көкөністер	102,4	102,7	103,0	103,7	106,9	Овощи
Жемістер	103,5	99,7	102,0	111,1	104,6	Фрукты
Жаңғақтар	101,0	97,8	106,8	106,8	108,3	Орехи
Ет және ет өнімдері	101,0	106,0	102,5	103,5	109,8	Мясо и мясные продукты
Ет және құс еті	99,6	107,0	101,9	103,0	110,2	Мясо и птица
Ет	103,5	112,0	101,2	109,7	105,0	Мясо
Құс еті	98,5	105,5	102,0	101,0	112,4	Птица
Ет өнімдері	104,7	103,4	103,5	104,1	108,8	Продукты мясные
Сүт өнімдері, жұмыртқа, майлар мен тоң майлар	106,1	102,1	107,8	110,5	109,1	Продукты молочные, яйца, масла и жиры пищевые
Сүт өнімдері	109,3	101,5	108,3	105,2	106,5	Продукты молочные
Жұмыртқа	87,0	100,4	113,7	117,1	105,0	Яйца
Майлар мен тоң майлар	95,1	105,7	104,9	123,7	116,2	Масла и жиры пищевые
Өсімдік майы	93,1	105,7	105,0	128,0	114,9	Масла растительные
Маргарин	101,9	105,7	104,2	109,3	121,1	Маргарин
Сусындар	104,1	104,5	104,1	103,7	104,9	Напитки
Алкогольсіз сусындар	102,1	106,0	105,3	104,8	106,5	Напитки безалкогольные
Жеміс және көкөніс шырындары	102,6	104,1	102,6	103,5	105,5	Соки фруктовые и овощные
Минералды су	99,4	105,8	110,4	109,4	106,8	Вода минеральная
Өзге де алкогольсіз сусындар	101,8	110,2	108,4	106,0	108,8	Напитки безалкогольные прочие
Алкогольді ішімдіктер	106,0	103,2	103,0	102,7	103,4	Напитки алкогольные
Сыра	103,5	104,6	104,5	105,0	106,4	Пиво
Шарап	101,8	102,0	102,5	103,1	101,5	Вино
Арақ	111,0	102,7	101,7	99,8	101,3	Водка
Темекі өнімдері	115,9	113,3	110,2	113,2	110,6	Изделия табачные
Қант, шоколад, қанттан жасалған кондитерлік өнімдер	100,6	102,2	106,2	107,6	108,7	Сахар, шоколад, изделия кондитерские из сахара
Қант	84,6	111,3	85,0	120,5	118,7	Сахар
Нан-тоқаш өнімдері	103,3	102,2	109,9	104,6	107,2	Изделия хлебобулочные кондитерские
Шоколад және қанттан жасалған өнімдер	102,6	100,6	109,9	105,6	105,8	Шоколад и изделия из сахара
Шоколад және шоколадтан жасалған өнімдер	102,2	101,5	109,8	105,5	106,1	Шоколад и изделия из шоколада
Қанттан жасалған кондитерлік өнімдер	103,6	99,0	111,6	105,9	106,3	Изделия кондитерские из сахара
Кофе, шай, какао және дәмдеуіштер	107,1	102,4	102,0	106,9	104,3	Кофе, чай, какао и пряности
Кофе	106,6	104,7	100,6	108,2	104,9	Кофе
Шай	107,5	101,9	102,4	106,5	104,0	Чай
Какао	97,8	99,0	99,7	106,0	105,9	Какао
Өңделген татымды заттар (дәмдеуіштер)	101,7	100,7	103,7	108,6	109,8	Пряности (специи) переработанные
Балық, шаян тәрізділер және былқылдақ денелілер	102,5	105,9	107,4	111,6	102,7	Рыба, ракообразные и моллюски
Гомогенделген және диеталық тамақ өнімдері	103,7	104,2	106,2	104,2	101,0	Продукты пищевые гомогенизированные и диетическое
Ұн	99,0	102,1	107,2	108,6	116,3	Мука
Жармалар	96,1	102,6	114,2	105,5	101,1	Крупы
Макарон өнімдері	100,5	102,3	106,1	104,0	124,6	Макаронные изделия

	2017	2018	2019	2020	2021	
Сірке суы, ашытқылар және тұздықтар	107,1	106,4	98,4	104,0	123,9	Уксус, дрожжи, соусы
Тұз	106,3	94,1	100,0	105,9	100,6	Соль
Азық-түлік емес тауарлар						Непродовольственные товары
Жолаушылар автомобильдері	115,1	111,1	107,0	110,0	108,3	Автомобили пассажирские
Автомобильдерге арналған бөлшектер және керек-жарақтар	102,9	102,8	103,9	104,2	105,2	Детали и принадлежности для автомобилей
Тоқыма бұйымдары	108,7	110,2	104,0	101,8	102,2	Товары текстильные
Маталар	109,0	110,4	104,0	101,8	102,2	Ткани
Төсек және асханалық жаймалар	102,0	105,2	100,0	...	...	Белье столовое и постельное
Элект, радио тауарлар және телеаппаратуралар	100,0	103,2	101,4	100,2	95,0	Бытовые электротовары, радио- и телеаппаратура
Радио-, теле-, бейне-, DVD аппаратуралар	100,0	100,0	109,8	100,4	99,7	Радио- теле-, видео-, DVD аппаратура
Шыны ыдыстар мен тазартқыш құралдар	104,6	104,3	105,0	111,9	103,5	Посуда, средства чистящие
Шыныдан, фарфордан және қыштан жасалған бұйымдар	100,5	113,9	100,0	100,0	...	Изделия из стекла, фарфора и керамики
Тазалағыш құралдар	104,8	104,1	105,3	112,5	103,5	Средства чистящие
Парфюмерия мен косметика тауарлары	105,0	99,9	103,9	103,0	102,3	Товары парфюмерные и косметические
Сәндік жабдықтар	103,2	99,5	104,0	103,2	103,0	Принадлежности туалетные
Косметикалық тауарлар	107,5	100,1	103,5	102,2	100,8	Косметическая продукция
Фармацевтикалық және медициналық тауарлар және дәрі-дәрмектер	102,0	103,6	99,9	105,0	101,7	Товары и препараты фармацевтические и медицинские
Фармацевтикалық және медициналық тауарлар	102,2	104,3	99,7	105,1	101,2	Фармацевтические товары и препараты
Жарықтандыру жабдықтары	107,0	104,2	99,8	100,9	101,0	Осветительное оборудование
Кілемдер және кілем бұйымдары	101,4	94,9	100,2	100,1	100,1	Ковры и изделия ковровые
Өзге де тұрмыстық тауарлар	101,6	101,7	102,6	102,7	103,9	Товары бытовые прочие
Пышақ өнімдерімен және металлдан жасалған ыдыстар	102,5	100,1	102,1	100,2	101,8	Изделия ножевые и посуда металлическая
Басқа топтамаларға енгізілмеген, тұрмыстық мақсаттағы бұйымдар және жабдықтар	85,2	100,2	100,1	107,4	117,5	Приборы бытовые, не включенные в другие группировки
Журналдар және газеттер	113,8	107,2	106,9	105,5	106,4	Журналы и газеты
Кеңсе тауарлары	100,4	102,6	105,2	100,7	103,0	Товары канцелярские
Өзге де тұтыну тауарлары	103,7	101,0	103,0	105,5	104,1	Товары потребительские прочие
Қол аспабы	103,9	100,9	107,4	111,0	114,2	Инструмент ручной
Аралық тұтыну өнімі						Продукция промежуточного потребления
Дән, тұқым және мал азығы	93,9	105,6	108,9	111,0	113,0	Зерно, семена и корма для животных
Қатты, сұйық және газ тәрізді отындар	119,2	113,2	99,4	92,9	125,7	Топливо твердое, жидкое, газообразное
Қатты отындар	103,7	110,5	100,9	104,9	104,8	Топливо твердое
Бензин	111,7	100,0	95,2	99,5	119,7	Бензин
Сұйық, газ тәрізді отындармен және осыған ұқсас өнімдер	124,9	119,3	100,3	89,8	129,4	Топливо жидкое и газообразное прочее и продукты аналогичные
Шикі мұнай	121,8	114,0	110,3	78,8	175,9	Нефть сырая
Газойльдер (дизельдік отын)	123,8	118,6	98,1	90,9	125,6	Газойли (топливо дизельное)
Мұнай отыны (мазут)	141,1	136,2	104,6	80,9	151,8	Топливо нефтяное (мазут)
Сұйытылған пропан мен бутан	130,3	108,7	93,8	99,3	165,8	Пропан и бутан сжиженные
Металл және металл кендері	110,3	116,7	107,6	106,6	137,7	Металлы и металлические руды
Қара металдар	110,3	116,7	107,6	106,6	137,7	Металлы черные
Түсті металдар	104,7	99,2	100,0	100,0	100,0	Металлы цветные
Ағаш материалдары мен құрылыс материалдары	104,7	104,9	102,2	104,3	108,2	Лесоматериалы и строительные материалы
Сүректі бастапқы өңдеу өнімдері	100,0	100,0	100,0	100,0	100,0	Товары первичной обработки древесины
Санитарлық-техникалық жабдықтар	107,6	103,3	109,3	105,9	122,9	Оборудование санитарно-техническое
Бояулар, лактар және эмальдар	102,8	104,6	100,8	102,1	104,3	Краски, лаки и эмали
Ағаш құрылыс конструкциялары	102,5	100,2	101,7	100,8	103,4	Конструкции строительные деревянные
Ағаш талшықты, ағаш-жоңқалы плиталар және панелдер, желімделген фанера	117,6	107,5	104,8	109,4	113,2	Древесноволокнистые, древесностружечные плиты и панели, фанера клееная

Жалғасы

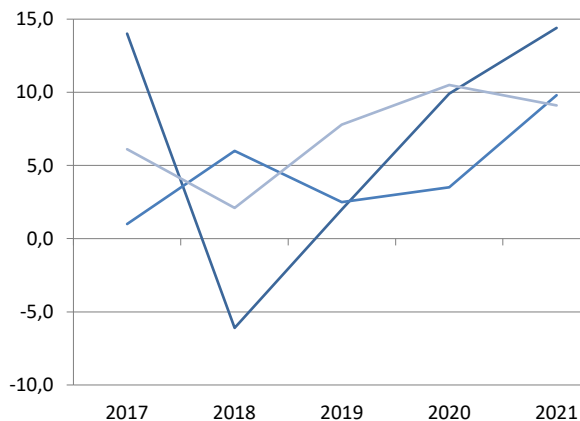
Продолжение

	2017	2018	2019	2020	2021	
Цемент, әк және ғаныш	102,7	115,0	101,8	109,0	105,9	Цемент, известь и гипс
Құм және қиыршық тас, тас және саз	103,2	99,6	100,9	100,5	102,2	Песок и гравий, камень и глина
Кірпіш, қыш жабын материалдар, тақталар	103,6	100,5	104,9	101,9	102,5	Кирпич, плитки керамические, кровельный материал
Қара металдан немесе алюминийден жасалған өзге де конструкциялар, конструкциялардың бөліктері, тақталар, шыбықтар, бұрыштар, профильдер мен ұқсас бұйымдар	108,2	100,7	100,6	101,0	168,7	Конструкции, части конструкций, плиты, прутки, уголки, профили и изделий аналогичные из металлов черных или алюминия
Пластмассалардан жасалған құрылыс бұйымдары	108,6	108,6	109,3	100,0	131,9	Изделия строительные из пластмасс
Асфальттан немесе ұқсас материалдардан жасалған бұйымдар	91,0	104,5	113,0	97,3	100,0	Изделия из асфальта или материалов аналогичных
Линолеум және тоқыма негізіндегі еден жабындары	104,9	103,4	101,5	102,2	110,1	Линолеум и напольные покрытия на текстильной основе
Жылыту және су құбыры жабдықтары, пайдалану материалдары және жабдықтар	110,3	101,3	100,9	101,0	106,2	Оборудование отопительное и водопроводное, материалы эксплуатационные и принадлежности
Түрлі материалдардан жасалған құбырларға арналған құбырлар мен фитингтер	114,3	101,5	100,9	100,7	106,3	Трубы и фитинги для труб из материалов различных
Химиялық тауарлар	99,3	99,6	100,2	100,9	103,4	Товары химические
Тыңайтқыштар	99,6	100,4	102,0	100,7	138,9	Удобрения
Агрохимиялық өнімдер	84,4	97,7	105,2	103,7	106,0	Агрохимические продукты
Өзге де химиялық өнеркәсіптік заттар	104,5	100,2	98,8	99,9	100,8	Вещества химические промышленные прочие
Өзге де жартылай дайын өнімдер	103,4	107,0	100,0	100,0	100,0	Полуфабрикаты прочие
Қалдықтар мен сынықтар	111,1	98,6	105,1	98,9	117,2	Отходы и лом
Өндіріс құралдары						Средства производства
Жүк автомобильдері, тіркелімдер мен автобустар	110,1	102,5	115,9	85,9	100,2	Автомобили грузовые, прицепы, автобусы
Жүк автомобильдері	109,6	102,7	114,8	87,3	100,0	Автомобили грузовые
Он немесе одан артық адамды тасымалдауға арналған автомобильдер	112,4	102,0	119,7	81,5	100,4	Автомобили для перевозки десяти или более человек
Тіркелімдер және жартылай тіркелімдер	102,0	101,4	100,1	100,0	105,9	Прицепы и полуприцепы
Шина және шиналарға арналған камералар	109,3	100,1	106,4	101,0	106,7	Шины и камеры для шин
Хирургиялық және ортопедиялық аспаптар және құралдар	102,7	100,6	102,3	106,9	115,5	Приспособления и инструменты хирургические и ортопедические
Компьютерлер мен шалғай компьютерлік жабдықтар	99,8	104,2	102,1	104,7	104,0	Компьютеры и оборудование периферийное
Тракторды қоса ауыл және орман шаруашылығына арналған құрал-жабдықтар, машиналар, жабдықтар	105,1	100,6	102,1	103,1	107,9	Инвентарь, машины и оборудование для сельского и лесного хозяйства, включая трактора
Кеңсе машиналар және жабдықтар	100,0	100,0	100,0	103,8	100,9	Офисная техника и оборудование
Кәсіби электрожабдықтар мен электр аспаптар	109,1	98,2	102,9	98,0	102,2	Электрооборудование и электроприборы профессиональные
Жалпы және арнаулы мақсаттарға арналған машиналармен, аспаптар және жабдықтар	105,4	100,6	99,5	102,2	108,4	Машины, приборы, оборудование для общих и специальных целей

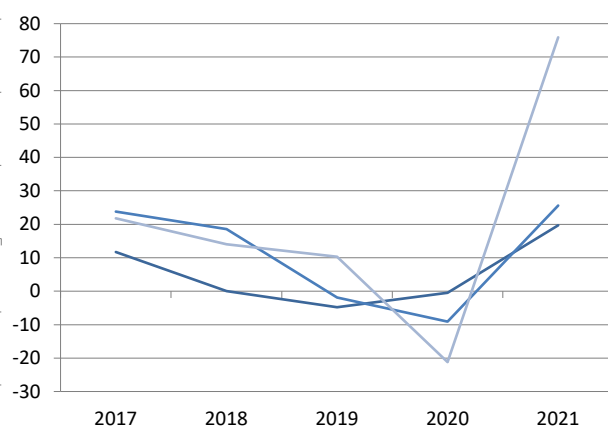


### Тауарлардың, өнімдердің көтерме саудада сату бағасының өзгеруі Изменение цен оптовых продаж товаров, продукции

өткен жылғы желтоқсанға пайызбен, өсуі +, төмендеуі -



в процентах к декабрю предыдущего года, прирост +, снижение -



— жаңа піскен жемістер мен көкөністер/  
фрукты и овощи свежие  
— ет және ет өнімдері/  
мясо и мясные продукты  
— сүт өнімдері, жұмыртқа, майлар мен тоң майлар/  
продукты молочные, яйца, масла и жиры

— бензин/  
бензин  
— газойльдер (дизель отыны)/  
газойли (топливо дизельное)  
— шікі мұнай/  
нефть сырая

### 3.4 2021 жылы тауарлардың, өнімдердің көтерме саудада сату бағасының индексі Индекс цен оптовых продаж товаров, продукции в 2021 году

өткен айға пайызбен

процентах к предыдущему месяцу

	Қаңтар Январь	Ақпан Февраль	Наурыз Март	Сәуір Апрель	Мамыр Май	Маусым Июнь	
Азық-түлік тауарлары							Продовольственные товары
Жаңа піскен жеміс-жидектер және көкөністер	100,7	102,5	102,9	104,1	102,7	102,5	Фрукты и овощи свежие
Көкөністер	100,7	104,4	104,4	105,5	104,4	103,4	Овощи
Жемістер	100,0	101,5	101,0	101,1	100,2	100,3	Фрукты
Картоп	103,5	102,6	106,5	111,4	106,9	106,7	Картофель
Қайта өңделген жеміс-жидектер және көкөністер	100,9	100,2	100,2	100,2	99,9	100,3	Фрукты и овощи переработанные
Көкөністер	100,6	100,1	100,3	100,0	99,8	100,5	Овощи
Жемістер	101,5	100,4	100,2	100,5	100,1	100,0	Фрукты
Жаңғақтар	100,0	100,0	100,0	100,0	100,0	101,2	Орехи
Ет және ет өнімдері	100,2	100,0	100,1	100,7	100,7	101,1	Мясо и мясные продукты
Ет және құс еті	100,0	100,0	100,1	100,9	101,2	101,6	Мясо и птица
Ет	100,2	99,7	100,0	100,2	101,5	100,0	Мясо
Құс еті	99,9	100,1	100,2	101,3	101,0	102,4	Птица
Ет өнімдері	100,5	100,0	100,1	100,3	99,6	100,0	Продукты мясные
Сүт өнімдері, жұмыртқа, майлар мен тоң майлар	101,8	101,1	100,2	100,7	100,9	100,1	Продукты молочные, яйца, масла и жиры пищевые
Сүт өнімдері	100,7	100,7	100,0	100,3	100,0	100,2	Продукты молочные
Жұмыртқа	114,3	102,8	99,6	100,3	92,2	88,4	Яйца
Майлар мен тоң майлар	103,0	101,8	100,7	101,8	104,4	101,3	Масла и жиры пищевые
Өсімдік майы	103,8	101,4	100,9	101,3	105,4	101,0	Масла растительные
Маргарин	100,1	103,3	100,0	103,6	100,9	102,4	Маргарин
Сусындар	100,5	100,4	100,6	100,2	100,0	100,1	Напитки
Алкогольсіз сусындар	100,8	100,4	100,6	100,4	100,0	100,1	Напитки безалкогольные
Жеміс және көкөніс шырындары	101,2	100,2	100,6	100,2	100,0	100,1	Соки фруктовые и овощные
Минералды су	100,1	100,8	100,7	102,1	99,8	100,2	Вода минеральная
Өзге де алкогольсіз сусындар	100,1	100,5	100,5	100,1	100,1	100,1	Напитки безалкогольные прочие

Жалғасы

Продолжение

	Қаңтар Январь	Ақпан Февраль	Наурыз Март	Сәуір Апрель	Мамыр Май	Маусым Июнь	
Алкогольді ішімдіктер	100,3	100,4	100,6	100,1	99,9	100,1	Напитки алкогольные
Сыра	100,4	100,5	101,2	100,0	99,9	100,1	Пиво
Шарап	100,2	100,3	100,7	100,4	99,7	100,1	Вино
Арақ	100,2	100,5	100,1	100,0	100,1	100,0	Водка
Темекі өнімдері	99,9	103,5	100,6	100,0	100,1	100,0	Изделия табачные
Қант, шоколад, қанттан жасалған кондитерлік өнімдер	100,0	101,6	99,4	100,4	103,0	100,4	Сахар, шоколад, изделия кондитерские из сахара
Қант	99,3	107,7	101,4	101,3	102,2	100,7	Сахар
							Изделия хлебобулочные кондитерские
Нан-тоқаш өнімдері	100,2	100,2	99,0	100,3	102,4	100,4	
Шоколад және қанттан жасалған өнімдер	100,2	100,1	98,9	100,2	103,6	100,2	Шоколад и изделия из сахара
Шоколад және шоколадтан жасалған өнімдер	100,3	100,1	97,8	100,2	103,9	100,2	Шоколад и изделия из шоколада
Қанттан жасалған кондитерлік өнімдер	100,1	100,1	100,1	100,1	104,2	100,2	Изделия кондитерские из сахара
Кофе, шай, какао және дәмдеуіштер	100,9	100,5	100,0	100,1	99,9	100,5	Кофе, чай, какао и пряности
Кофе	101,5	100,3	100,0	100,0	99,4	100,0	Кофе
Шай	100,8	100,5	100,0	100,2	100,0	100,7	Чай
Какао	101,2	100,4	100,0	100,0	100,8	100,0	Какао
Өңделген татымды заттар (дәмдеуіштер)	100,1	103,0	100,0	100,0	101,9	100,5	Пряности (специи) переработанные
Балық, шаян тәрізділер және былқылдақ денелілер	100,5	99,4	100,1	99,5	101,4	100,3	Рыба, ракообразные и моллюски
Гомогенделген және диеталық тамақ өнімдері	100,4	100,0	100,1	100,0	100,0	100,0	Продукты пищевые гомогенизированные и диетическое
Ұн	100,3	101,8	102,5	100,3	101,6	100,0	Мука
Жармалар	100,0	100,0	100,1	100,1	100,1	100,1	Крупы
Макарон өнімдері	100,1	107,2	100,0	100,1	104,6	100,1	Макаронные изделия
Сірке суы, ашытқылар және тұздықтар	100,1	105,2	100,0	106,5	100,3	100,3	Уксус, дрожжи, соусы
Тұз	100,0	100,0	100,0	100,0	99,9	100,1	Соль
Азық-түлік емес тауарлар							Непродовольственные товары
Жолаушылар автомобильдері	101,1	101,9	99,7	102,1	101,5	99,3	Автомобили пассажирские
Автомобильдерге арналған бөлшектер және керек-жарақтар	99,4	102,3	100,2	99,9	100,0	99,7	Детали и принадлежности для автомобилей
Тоқыма тауарлары	100,0	100,0	100,0	100,0	100,0	100,0	Товары текстильные
Маталар	100,0	100,0	100,0	100,0	100,0	100,0	Ткани
Элект, радио тауарлар және телеаппа-ратуралар	100,2	96,6	100,0	100,0	100,0	100,0	Бытовые электротовары, радио- и телеаппаратура
Радио-, теле-, бейне-, DVD аппаратуралар	100,0	100,0	100,0	100,0	100,0	100,0	Радио- теле-, видео-, DVD аппаратура
Шыны ыдыстар мен тазартқыш құралдар	100,1	100,1	100,1	101,0	100,2	100,5	Посуда, средства чистящие
Тазалағыш құралдар	100,1	100,1	100,1	101,0	100,2	100,5	Средства чистящие
Парфюмерия мен косметика тауарлары	100,1	99,9	100,0	100,9	100,1	100,1	Товары парфюмерные и косметические
Сәндік жабдықтар	100,1	99,9	100,1	101,3	100,1	100,1	Принадлежности туалетные
Косметикалық тауарлар	100,0	100,0	100,0	100,3	100,1	100,0	Косметическая продукция
Фармацевтикалық және медициналық тауарлар және дәрі-дәрмектер	100,4	100,2	99,6	100,0	100,3	100,2	Товары и препараты фармацевтические и медицинские
Фармацевтикалық және медициналық тауарлар	100,4	100,1	99,5	100,0	100,2	100,0	Фармацевтические товары и препараты
Жарықтандыру жабдықтары	99,8	100,3	100,2	100,0	100,1	100,1	Осветительное оборудование
Кілемдер және кілем бұйымдары	100,0	100,0	100,0	100,0	100,0	100,0	Ковры и изделия ковровые

	Қаңтар Январь	Ақпан Февраль	Наурыз Март	Сәуір Апрель	Мамыр Май	Маусым Июнь	
Өзге де тұрмыстық тауарлар	100,4	100,1	100,4	100,0	100,8	100,4	Товары бытовые прочие
Пышақ өнімдерімен және металлдан жасалған ыдыстар	101,8	100,0	100,0	100,0	100,0	100,0	Изделия ножевые и посуда металлическая
Басқа топтамаларға енгізілмеген, тұрмыстық мақсаттағы бұйымдар және жабдықтар	100,0	103,5	100,0	100,0	100,0	100,0	Приборы бытовые, не включенные в другие группировки
Журналдар және газеттер	99,9	100,0	100,0	100,0	100,0	100,0	Журналы и газеты
Кеңсе тауарлары	100,1	100,1	100,1	100,1	100,1	100,2	Товары канцелярские
Өзге де тұтыну тауарлары	100,5	100,1	100,6	100,0	101,2	100,6	Товары потребительские прочие
Қол аспабы	100,0	102,6	100,0	100,0	100,0	101,2	Инструмент ручной
Аралық тұтыну өнімі							Продукция промежуточного потребления
Дән, тұқым және мал азығы	100,5	98,5	100,3	101,1	99,2	101,9	Зерно, семена и корма для животных
Қатты, сұйық және газ тәрізді отындар	100,7	100,2	102,5	102,7	103,9	100,7	Топливо твердое, жидкое, газообразное
Қатты отындар	101,2	100,2	100,1	100,1	100,1	100,4	Топливо твердое
Бензин	100,0	100,4	103,7	105,9	104,5	100,3	Бензин
Сұйық, газ тәрізді отындармен және осыған ұқсас өнімдер	100,8	100,1	102,4	102,2	104,1	100,8	Топливо жидкое и газообразное прочее и продукты аналогичные
Шикі мұнай	111,5	114,0	115,2	95,7	108,7	97,4	Нефть сырая
Газойльдер (дизелдік отын)	100,1	98,7	101,0	102,9	103,6	101,0	Газойли (топливо дизельное)
Мұнай отыны (мазут)	98,3	102,1	102,4	106,6	106,1	101,7	Топливо нефтяное (мазут)
Сұйытылған пропан мен бутан	101,1	100,8	100,1	100,3	100,2	106,9	Пропан и бутан сжиженные
Металл және металл кендері	109,5	103,8	100,5	110,4	113,5	104,3	Металлы и металлические руды
Қара металдар	109,5	103,8	100,5	110,4	113,5	104,3	Металлы черные
Түсті металдар	100,0	100,0	100,0	100,0	100,0	100,0	Металлы цветные
Ағаш материалдары мен құрылыс материалдары	100,6	100,8	100,6	100,5	101,1	100,0	Лесоматериалы и строительные материалы
Сүректі бастапқы өңдеу өнімдері	100,0	100,0	100,0	100,0	100,0	100,0	Товары первичной обработки древесины
Санитарлық-техникалық жабдықтар	100,8	102,2	100,6	101,1	106,2	104,6	Оборудование санитарно- техническое
Бояулар, лактар және эмальдар	100,4	100,0	100,1	100,6	103,8	98,6	Краски, лаки и эмали
Ағаш құрылыс конструкциялары	100,0	100,0	100,6	100,0	100,0	100,0	Конструкции строительные деревянные
Ағаш талшықты, ағаш- жоңқалы плиталар және панелдер, желімделген фанера	101,1	105,3	101,0	101,3	101,0	100,4	Древесноволокнистые, древесностружечные плиты и панели, фанера клееная
Цемент, әк және ғаныш	99,8	100,2	100,0	100,1	100,2	100,1	Цемент, известь и гипс
Құм және қиыршық тас, тас және саз	100,0	100,0	100,0	100,3	100,0	100,1	Песок и гравий, камень и глина
Кірпіш, қыш жабын материалдар, тақталар	100,9	100,0	100,1	100,0	100,0	100,2	Кирпич, плитки керамические, кровельный материал
Қара металдан немесе алюминийден жасалған өзге де конструкциялар, конструкциялардың бөліктері, тақталар, шыбықтар, бұрыштар, профильдер мен ұқсас бұйымдар	105,6	105,5	108,5	105,8	106,6	108,7	Конструкции, части конструкций, плиты, прутки, уголки, профили и изделий аналогичные из металлов черных или алюминия
Пластмассалардан жасалған құрылыс бұйымдары	100,6	109,2	100,1	100,0	100,0	100,0	Изделия строительные из пластмасс

Жалғасы

Продолжение

	Қаңтар Январь	Ақпан Февраль	Наурыз Март	Сәуір Апрель	Мамыр Май	Маусым Июнь	
Асфальттан немесе ұқсас материалдардан жасалған бұйымдар	100,0	100,0	100,0	100,0	100,0	100,0	Изделия из асфальта или материалов аналогичных
Линолеум және тоқыма негізіндегі еден жабындары	101,0	100,2	101,7	100,5	101,6	99,5	Линолеум и напольные покрытия на текстильной основе
Жылыту және су құбыры жабдықтары, пайдалану материалдары және жабдықтар	101,0	100,7	100,3	102,1	103,6	101,5	Оборудование отопительное и водопроводное, материалы эксплуатационные и принадлежности
Түрлі материалдардан жасалған құбырларға арналған құбырлар мен фитингтер	101,1	100,7	100,3	102,2	103,8	101,5	Трубы и фитинги для труб из материалов различных
Химиялық тауарлар	100,0	99,6	99,6	100,0	100,6	99,2	Товары химические
Тыңайтқыштар	100,0	99,1	102,1	106,3	100,0	100,9	Удобрения
Агрохимиялық өнімдер	100,2	100,0	100,0	100,3	100,2	100,0	Агрохимические продукты
Өзге де химиялық өнеркәсіптік заттар	100,0	99,5	99,4	99,6	100,7	98,9	Вещества химические промышленные прочие
Өзге де жартылай дайын өнімдер	100,0	100,0	100,0	100,0	100,0	100,0	Полуфабрикаты прочие
Қалдықтар мен сынықтар	102,9	102,8	112,7	104,2	101,4	105,1	Отходы и лом
Өндіріс құралдары							Средства производства
Жүк автомобильдері, тіркелімдер мен автобустар	100,0	100,0	100,0	100,1	100,1	100,1	Автомобили грузовые, прицепы, автобусы
Жүк автомобильдері	100,0	100,0	100,0	100,0	100,0	100,0	Автомобили грузовые
Он немесе одан артық адамды тасымалдауға арналған автомобильдер	100,0	99,9	100,1	100,2	100,0	100,1	Автомобили для перевозки десяти или более человек
Тіркелімдер және жартылай тіркелімдер	99,1	100,0	100,5	100,0	103,2	103,1	Прицепы и полуприцепы
Шина және шиналарға арналған камералар	99,7	100,1	101,2	100,1	100,6	100,8	Шины и камеры для шин
Хирургиялық және ортопедиялық аспаптар және құралдар	100,1	99,1	96,1	101,3	103,9	101,3	Приспособления и инструменты хирургические и ортопедические
Компьютерлер мен шалғай компьютерлік жабдықтар	100,4	100,4	100,6	100,6	99,1	100,3	Компьютеры и оборудование периферийное
Тракторды қоса ауыл және орман шаруашылығына арналған құралжабдықтар, машиналар, жабдықтар	100,0	100,0	100,1	102,4	102,9	100,6	Инвентарь, машины и оборудование для сельского и лесного хозяйства, включая трактора
Кеңсе машиналар және жабдықтар	100,0	100,0	101,8	98,0	101,0	100,0	Офисная техника и оборудование
Кәсіби электрожабдықтар мен электр аспаптар	100,0	101,0	99,9	100,2	100,3	100,0	Электрооборудование и электроприборы профессиональные
Жалпы және арнаулы мақсаттарға арналған машиналармен, аспаптар және жабдықтар	100,1	105,9	100,2	100,0	100,0	100,1	Машины, приборы, оборудование для общих и специальных целей

Жалғасы

Продолжение

	Шілде Июль	Тамыз Август	Қыркүйек Сентябрь	Қазан Октябрь	Қараша Ноябрь	Желтоқсан Декабрь	
Азық-түлік тауарлары							Продовольственные товары
Жаңа піскен жеміс-жидектер және көкөністер	99,5	99,5	97,9	100,5	101,1	99,7	Фрукты и овощи свежие
Көкөністер	101,0	97,9	97,3	100,9	102,0	98,9	Овощи
Жемістер	100,1	101,4	99,1	99,8	99,5	100,0	Фрукты
Картоп	95,0	97,3	95,7	101,8	104,1	100,6	Картофель
Қайта өңделген жеміс-жидектер және көкөністер	100,6	100,6	100,6	100,8	101,1	100,6	Фрукты и овощи переработанные

	Шілде Июль	Тамыз Август	Қыркүйек Сентябрь	Қазан Октябрь	Қараша Ноябрь	Желтоқсан Декабрь	
Көкөністер	100,5	100,8	100,9	101,2	101,1	100,8	Овощи
Жемістер	100,6	100,2	100,0	100,0	100,9	100,1	Фрукты
Жаңғақтар	100,0	103,1	100,4	100,3	100,3	102,7	Орехи
Ет және ет өнімдері	100,4	101,0	103,1	100,9	100,4	100,7	Мясо и мясные продукты
Ет және құс еті	100,5	101,5	102,7	100,6	100,3	100,2	Мясо и птица
Ет	101,1	100,3	101,3	100,1	100,2	100,2	Мясо
Құс еті	100,3	102,0	103,2	100,8	100,4	100,2	Птица
Ет өнімдері	100,3	99,8	103,8	101,6	100,7	101,8	Продукты мясные
Сүт өнімдері, жұмыртқа, майлар мен тоң майлар	100,0	100,8	101,0	101,0	100,9	100,2	Продукты молочные, яйца, масла и жиры пищевые
Сүт өнімдері	100,1	100,6	101,5	100,9	100,9	100,4	Продукты молочные
Жұмыртқа	94,2	100,4	98,8	115,9	102,8	98,5	Яйца
Майлар мен тоң майлар	100,4	101,4	100,1	99,7	100,6	100,1	Масла и жиры пищевые
Өсімдік майы	100,4	100,7	100,1	99,1	100,1	100,0	Масла растительные
Маргарин	100,3	104,1	100,3	101,6	102,3	100,5	Маргарин
Сусындар	100,0	101,2	100,1	100,1	101,0	100,6	Напитки
Алкогольсіз сусындар	100,0	101,3	100,3	100,1	101,4	101,1	Напитки безалкогольные
Жеміс және көкөніс шырындары	100,0	101,1	100,3	100,0	100,1	101,6	Соки фруктовые и овощные
Минералды су	100,2	101,2	100,9	100,0	100,3	100,4	Вода минеральная
Өзге де алкогольсіз сусындар	100,0	101,8	100,0	100,1	105,0	100,2	Напитки безалкогольные прочие
Алкогольді ішімдіктер	100,0	101,2	100,0	100,1	100,7	100,1	Напитки алкогольные
Сыра	100,0	102,5	100,0	100,2	101,4	100,2	Пиво
Шарап	99,9	100,1	100,0	100,1	100,1	100,0	Вино
Арақ	100,0	100,3	100,1	100,1	100,0	100,0	Водка
Темекі өнімдері	102,5	101,0	100,3	100,0	102,0	100,2	Изделия табачные
Қант, шоколад, қанттан жасалған кондитерлік өнімдер	100,2	99,2	101,7	101,8	100,4	100,3	Сахар, шоколад, изделия кондитерские из сахара
Қант	100,1	99,3	102,0	104,3	99,5	99,9	Сахар
Нан-тоқаш өнімдері	100,3	101,1	100,5	100,3	101,3	101,1	Изделия хлебобулочные кондитерские
Шоколад және қанттан жасалған өнімдер	100,1	98,5	102,0	101,3	100,5	100,2	Шоколад и изделия из сахара
Шоколад және шоколадтан жасалған өнімдер	100,1	100,1	100,6	101,9	100,5	100,3	Шоколад и изделия из шоколада
Қанттан жасалған кондитерлік өнімдер	100,1	95,9	104,4	100,7	100,5	100,1	Изделия кондитерские из сахара
Кофе, шай, какао және дәмдеуіштер	101,2	100,2	100,4	100,0	101,5	99,0	Кофе, чай, какао и пряности
Кофе	101,3	100,0	101,3	99,8	101,5	99,7	Кофе
Шай	101,1	100,3	100,1	100,0	101,5	98,8	Чай
Какао	102,2	100,2	100,0	100,4	100,4	100,3	Какао
Өңделген татымды заттар (дәмдеуіштер)	100,3	100,3	100,0	100,2	102,9	100,3	Пряности (специи) переработанные
Балық, шаян тәрізділер және былқылдақ денелілер	101,0	99,8	100,0	100,0	100,2	100,6	Рыба, ракообразные и моллюски
Гомогенделген және диеталық тамақ өнімдері	100,0	100,0	100,0	100,2	100,0	100,3	Продукты пищевые гомогенизированные и диетическое
Ұн	99,9	101,1	100,7	103,4	102,5	101,3	Мука
Жармалар	100,1	100,0	100,0	100,1	100,2	100,1	Крупы
Макарон өнімдері	100,1	100,1	100,1	109,3	100,7	100,3	Макаронные изделия
Сірке суы, ашытқылар және тұздықтар	100,0	109,2	100,1	100,0	100,3	100,0	Уксус, дрожжи, соусы
Тұз	100,0	100,0	100,1	100,0	100,2	100,2	Соль
Азық-түлік емес тауарлар							Непродовольственные товары
Жолаушылар автомобильдері	100,2	100,4	101,6	99,4	101,3	99,6	Автомобили пассажирские

Жалғасы

Продолжение

	Шілде Июль	Тамыз Август	Қыркүйек Сентябрь	Қазан Октябрь	Қараша Ноябрь	Желтоқсан Декабрь	
Автомобильдерге арналған бөлшектер және керек-жарақтар	101,6	100,3	100,2	100,4	100,7	100,3	Детали и принадлежности для автомобилей
Тоқыма тауарлары	100,0	100,0	102,2	100,0	100,0	100,0	Товары текстильные
Маталар	100,0	100,0	102,2	100,0	100,0	100,0	Ткани
Элект, радио тауарлар және телеаппа-ратуралар	100,0	99,9	100,1	100,1	98,2	99,9	Бытовые электротовары, радио- и телеаппаратура
Радио-, теле-, бейне-, DVD аппаратуралар	100,0	99,3	100,2	100,5	100,0	99,7	Радио- теле-, видео-, DVD аппаратура
Шыны ыдыстар мен тазартқыш құралдар	100,2	100,0	100,1	100,7	100,3	100,0	Посуда, средства чистящие
Тазалағыш құралдар	100,2	100,0	100,1	100,7	100,3	100,0	Средства чистящие
Парфюмерия мен косметика тауарлары	100,1	100,4	100,1	101,0	100,0	99,7	Товары парфюмерные и косметические
Сәндік жабдықтар	100,1	100,5	100,0	101,5	99,8	99,6	Принадлежности туалетные
Косметикалық тауарлар	100,0	100,0	100,0	100,0	100,3	100,0	Косметическая продукция
Фармацевтикалық және медициналық тауарлар және дәрі-дәрмектер	99,7	100,3	100,2	100,0	100,2	100,6	Товары и препараты фармацевтические и медицинские
Фармацевтикалық және медициналық тауарлар	99,6	100,3	100,3	99,9	100,3	100,6	Фармацевтические товары и препараты
Жарықтандыру жабдықтары	100,3	100,0	100,0	100,0	100,0	100,1	Осветительное оборудование
Кілемдер және кілем бұйымдары	100,0	100,0	100,0	100,0	100,1	100,0	Ковры и изделия ковровые
Өзге де тұрмыстық тауарлар	100,7	100,0	100,1	100,4	100,4	100,0	Товары бытовые прочие
Пышақ өнімдерімен және металдан жасалған ыдыстар	100,0	100,0	100,0	100,0	100,0	100,0	Изделия ножевые и посуда металлическая
Басқа топтамаларға енгізілмеген, тұрмыстық мақсаттағы бұйымдар және жабдықтар	100,0	100,0	100,0	100,0	113,6	100,0	Приборы бытовые, не включенные в другие группировки
Журналдар және газеттер	106,5	100,0	100,0	100,0	100,0	100,0	Журналы и газеты
Кеңсе тауарлары	100,9	100,0	100,2	100,2	100,7	100,1	Товары канцелярские
Өзге де тұтыну тауарлары	100,4	100,0	100,1	100,5	100,0	100,0	Товары потребительские прочие
Қол аспабы	106,5	100,0	100,0	100,0	102,1	101,2	Инструмент ручной
Аралық тұтыну өнімі							Продукция промежуточного потребления
Дән, тұқым және мал азығы	100,1	100,0	105,8	100,7	101,5	102,8	Зерно, семена и корма для животных
Қатты, сұйық және газ тәрізді отындар	102,2	100,5	100,7	103,3	104,7	101,1	Топливо твердое, жидкое, газообразное
Қатты отындар	100,0	100,4	101,0	100,9	100,6	99,8	Топливо твердое
Бензин	101,3	99,0	100,3	100,5	101,6	100,8	Бензин
Сұйық, газ тәрізді отындармен және осыған ұқсас өнімдер	102,7	100,9	100,8	104,2	105,9	101,3	Топливо жидкое и газообразное прочее и продукты аналогичные
Шикі мұнай	117,9	96,2	96,9	109,7	108,1	90,8	Нефть сырая
Газойльдер (дизельдік отын)	100,9	101,1	100,8	103,5	106,3	103,2	Газойли (топливо дизельное)
Мұнай отыны (мазут)	106,2	107,2	106,2	105,1	105,3	95,8	Топливо нефтяное (мазут)
Сұйытылған пропан мен бутан	106,7	108,2	102,0	109,9	116,0	100,7	Пропан и бутан сжиженные
Металл және металл кендері	100,6	99,5	98,7	99,0	97,4	96,7	Металлы и металлические руды
Қара металдар	100,6	99,5	98,7	99,0	97,4	96,7	Металлы черные
Түсті металдар	100,0	100,0	100,0	100,0	100,0	100,0	Металлы цветные
Ағаш материалдары мен құрылыс материалдары	100,9	100,3	100,3	101,7	100,8	100,3	Лесоматериалы и строительные материалы
Сүректі бастапқы өңдеу өнімдері	100,0	100,0	100,0	100,0	100,0	100,0	Товары первичной обработки древесины

	Шілде Июль	Тамыз Август	Қыркүйек Сентябрь	Қазан Октябрь	Қараша Ноябрь	Желтоқсан Декабрь	
Санитарлық-техникалық жабдықтар	100,1	101,7	100,0	100,4	102,5	100,7	Оборудование санитарно-техническое
Бояулар, лактар және эмальдар	100,1	100,1	100,0	100,0	100,4	100,0	Краски, лаки и эмали
Ағаш құрылыс конструкциялары	100,0	100,0	100,0	101,1	100,0	101,8	Конструкции строительные деревянные
Ағаш талшықты, ағаш-жоңқалы плиталар және панелдер, желімделген фанера	102,8	99,5	100,1	99,4	100,5	100,2	Древесноволокнистые, древесностружечные плиты и панели, фанера клееная
Цемент, әк және ғаныш	102,7	99,5	99,7	104,9	99,7	99,2	Цемент, известь и гипс
Құм және қиыршық тас, тас және саз	100,6	100,0	100,5	99,4	99,0	102,3	Песок и гравий, камень и глина
Кірпіш, қыш жабын материалдар, тақталар	100,1	100,2	100,3	100,5	100,1	100,1	Кирпич, плитки керамические, кровельный материал
Қара металдан немесе алюминийден жасалған өзге де конструкциялар, конструкциялардың бөліктері, тақталар, шыбықтар, бұрыштар, профильдер мен ұқсас бұйымдар	101,6	98,7	97,5	110,1	104,5	101,2	Конструкции, части конструкций, плиты, прутки, уголки, профили и изделий аналогичные из металлов черных или алюминия
Пластмассалардан жасалған құрылыс бұйымдары	109,1	100,0	100,0	110,1	100,0	100,0	Изделия строительные из пластмасс
Асфальттан немесе ұқсас материалдардан жасалған бұйымдар	100,0	100,0	100,0	100,0	100,0	100,0	Изделия из асфальта или материалов аналогичных
Линолеум және тоқыма негізіндегі еден жабындары	100,1	100,8	100,3	102,1	101,8	100,0	Линолеум и напольные покрытия на текстильной основе
Жылыту және су құбыры жабдықтары, пайдалану материалдары және жабдықтар	100,1	99,2	99,7	99,4	99,0	99,5	Оборудование отопительное и водопроводное, материалы эксплуатационные и принадлежности
Түрлі материалдардан жасалған құбырларға арналған құбырлар мен фитингтер	100,2	99,1	99,7	99,3	99,0	99,4	Трубы и фитинги для труб из материалов различных
Химиялық тауарлар	100,5	100,4	100,7	100,7	100,8	101,1	Товары химические
Тыңайтқыштар	100,0	100,0	106,1	114,4	101,8	103,6	Удобрения
Агрохимиялық өнімдер	103,5	101,7	100,0	100,0	100,0	100,0	Агрохимические продукты
Өзге де химиялық өнеркәсіптік заттар	99,7	100,1	100,5	100,1	101,0	101,2	Вещества химические промышленные прочие
Өзге де жартылай дайын өнімдер	100,0	100,0	100,0	100,0	100,0	100,0	Полуфабрикаты прочие
Қалдықтар мен сынықтар	93,1	100,7	105,1	99,3	105,6	85,6	Отходы и лом
Өндіріс құралдары							Средства производства
Жүк автомобильдері, тіркелімдер мен автобустар	100,1	100,0	99,9	100,0	100,1	100,0	Автомобили грузовые, прицепы, автобусы
Жүк автомобильдері	100,0	100,0	100,0	100,0	100,0	100,0	Автомобили грузовые
Он немесе одан артық адамды тасымалдауға арналған автомобильдер	100,1	100,0	100,0	100,0	100,2	99,9	Автомобили для перевозки десяти или более человек
Тіркелімдер және жартылай тіркелімдер	102,5	100,0	97,6	100,0	100,0	100,0	Прицепы и полуприцепы
Шина және шиналарға арналған камералар	100,4	100,3	101,1	100,7	101,2	100,3	Шины и камеры для шин
Хирургиялық және ортопедиялық аспаптар және құралдар	101,2	103,8	102,7	100,3	102,6	102,2	Приспособления и инструменты хирургические и ортопедические
Компьютерлер мен шалғай компьютерлік жабдықтар	100,4	100,2	100,4	100,2	100,7	100,6	Компьютеры и оборудование периферийное



Жалғасы

Продолжение

	Шілде Июль	Тамыз Август	Қыркүйек Сентябрь	Қазан Октябрь	Қараша Ноябрь	Желтоқсан Декабрь	
Тракторды қоса ауыл және орман шаруашылығына арналған құралжабдықтар, машиналар, жабдықтар	100,0	100,0	100,1	101,6	100,0	100,0	Инвентарь, машины и оборудование для сельского и лесного хозяйства, включая трактора
Кеңсе машиналар және жабдықтар	100,0	100,0	100,0	100,0	100,1	100,0	Офисная техника и оборудование
Кәсіби электрожабдықтар мен электр аспаптар	99,9	100,0	100,3	100,0	100,2	100,3	Электрооборудование и электроприборы профессиональные
Жалпы және арнаулы мақсаттарға арналған машиналармен, аспаптар және жабдықтар	100,0	100,3	100,0	101,2	100,0	100,3	Машины, приборы, оборудование для общих и специальных целей

### 3.5 Тауарлардың, өнімдердің жекелеген түрлеріне көтерме саудада сату бағасы

#### Цены оптовых продаж на отдельные виды товаров, продукции

кезең соңына, өлшем бірлігіне теңгемен

на конец периода, в тенге за единицу измерения

	2017	2018	2019	2020	2021	
Картоп, кг	133	100	86	120	167	Картофель, кг
Консервіленген бұршақ, кг	548	571	528	601	576	Горох консервированный, кг
Консервіленген санырауқұ лақтар, кг	954	939	1 566	1 687	1 660	Грибы консервированные, кг
Консервіленген зәйтүн жемісі зәйтүн, кг	1 363	1 384	1 347	1 354	1 929	Маслины, оливки консервированные, кг
Консервіленген жүгері, кг	664	654	675	872	927	Кукуруза консервированная, кг
Сиыр еті, кг	1 149	1 268	1 228	2 247	1 958	Говядина, кг
Тауықтың (балапандарды қоса) ұшалары, кг	682	753	776	853	851	Куры (включая цыплят) тушки, кг
Үй құсының қосымша өнімдері мен бауыры, кг	x	431	381	593	596	Субпродукты и печень птицы домашней, кг
Пісірілген шұжық өнімдері, сосискалар, сарделькалар, кг	1 198	1 232	1 377	1 356	1 306	Изделия колбасные вареные, сосиски, сардельки, кг
Жартылай ысталған шұжықтар, кг	1 551	1 593	1 534	1 712	1 839	Колбасы полукопченые, кг
Пісірілген-ысталған, жартылай кетірілген, шикілей қақталған, шикілей ысталған шұжықтар, «саламиді» қоса алғанда, кг	2 559	2 580	2 232	2 249	2 769	Колбасы варено-копченые, полусухие, сыровяленые, сырокопченые, включая «салами», кг
Еттен, ветчинадан жасалған консервілер, кг	1 259	996	1 396	1 568	1 454	Консервы мясные, мясорастительные, ветчинные, кг
Өңделген сұйық сүт, кг	248	255	293	306	352	Молоко обработанное жидкое, литр
Сары май, кг	1 948	2 334	2 158	2 197	2 578	Масло сливочное, кг
Сүзбе, кг	1 480	1 479	1 722	1 739	1 740	Творог, кг
Қатты ірімшік, кг	2 206	2 150	2 359	2 589	2 682	Сыр твердый, кг
Балқытылған ірімшік, кг	1 840	2 116	2 198	2 244	2 268	Сыр плавленый, кг
Йогурт, кг	688	710	776	936	1 022	Йогурт, кг
Айран, литр	254	245	269	286	311	Кефир, литр
Қаймақ, кг	980	996	938	986	1 032	Сметана, кг
Кілегейлі балмұздақ, кг	993	1 125	1 232	1 318	1 425	Мороженое сливочное, кг
Жұмыртқа, ондық	220	220	272	348	338	Яйца, десяток
Зәйтүн майы, литр	3 491	4 470	5 097	5 260	5 357	Масло оливковое, литр
Күнбағыс майы, литр	368	387	404	529	676	Масло подсолнечное, литр
Маргарин, кг	425	440	482	526	541	Маргарин, кг
Жеміс және көкөніс шырындары, литр	257	282	280	310	331	Соки фруктовые и овощные, литр
Минералды және газдалған сулар, литр	103	109	121	132	138	Воды минеральные и газированные, литр
Сыра, литр	289	315	467	358	327	Пиво, литр
«Шампан» типті шарап, литр	1 906	1 993	2 279	2 488	4 513	Вино типа «Шампанское», литр
Арақ, литр	2 187	2 723	2 886	3 197	3 573	Водка, литр
Коньяк, литр	3 638	3 944	3 933	3 963	4 031	Коньяк, литр
Сигареттер, қорап	308	352	397	447	495	Сигареты, пачка
Құмшекер, кг	194	204	202	215	308	Сахар-песок, кг

	2017	2018	2019	2020	2021	
Шақпақ қант, кг	402	421	416	438	469	Сахар-рафинад, кг
Құрғақ печенье, кг	471	517	615	669	760	Печенье сухое, кг
Шоколадты кәмпиттер, кг	1 170	1 354	1 351	1 408	1 544	Конфеты шоколадные, кг
Кофе, кг	8 683	8 928	9 790	10 652	10 632	Кофе, кг
Көк шай, кг	2 649	2 870	3 076	3 644	4 112	Чай зеленый, кг
Қара шай, кг	2 804	2 861	2 489	2 992	3 240	Чай черный, кг
Мұздатылған балық, кг	861	916	989	1 310	1 438	Рыба мороженая, кг
Сүт негізінде балалар тамағы, кг	3 404	3 602	4 303	4 421	2 638	Питание детское на основе молочной, кг
Күріш, кг	251	397	290	396	324	Рис, кг
Бидай ұны, кг	117	120	135	165	192	Мука пшеничная, кг
Ұнтақ жармасы, кг	177	328	199	221	216	Крупа манная, кг
Тары жармасы, кг	269	359	602	495	500	Крупа пшенная, кг
Қарақұмық жармасы, кг	183	145	170	382	404	Крупа гречневая, кг
Макарондар, кеспелер және ұннан жасалған ұқсас өнімдер, кг	244	491	405	437	575	Макаронны, лапша и изделия мучные аналогичные, кг
Майонез, кг	391	498	505	544	631	Майонез, кг
Тұз, кг	33	41	42	54	63	Соль, кг
Тұшпаралар, кг	802	907	980	1 065	1 211	Пельмени, кг
Варениктер, кг	610	566	643	681	741	Вареники, кг
Наубайханалық дайын ұнтақтар, ашытқылар, кг	2 200	2 267	3 236	3 345	2 936	Дрожжи, порошки готовые пекарные, кг
Кір сабын, кг	561	480	537	643	612	Мыло хозяйственное, кг
Кір жууға арналған ұнтақтар, кг	662	888	674	779	808	Порошки стиральные, кг
Жұғыш және тазалғыш құралдар, кг	659	741	726	776	778	Средства моющие и чистящие, кг
Тазартқыш пасталар, ұнтақтар және құралдар, кг	740	774	680	738	779	Пасты, порошки и средства чистящие, кг
Сусабындар, литр	2 086	2 471	2 533	2 548	2 812	Шампуни, литр
Тіс пасталары мен ұнтақтар кг	3 112	2 921	2 500	2 746	3 721	Пасты зубные и порошки, кг
Иіс сабын, кг	1 801	1 959	1 974	3 137	3 219	Мыло туалетное, кг
Терлеуден қорғайтын дезодоранттар мен құралдар, дана	1 268	1 260	1 368	1 353	1 343	Дезодоранты и средства от пота, штука
Сыртқы келбетке күтім жасауға арналған сәндену щеткалары; косметикаға арналған жаққыштар; тіс щеткалары, дана	575	582	577	584	579	Щетки туалетные для ухода за внешностью; кисточки для косметики; щетки зубные, штука
Ерін макияжына арналған косметикалық құралдар, дана	576	1 819	1 799	2 851	1 804	Средства косметические для макияжа губ, штука
Көз макияжына арналған косметикалық құралдар, дана	2 705	2 802	3 898	3 070	2 309	Средства косметические для макияжа глаз, штука
Маникюрге арналған косметикалық құралдар, дана	1 336	1 333	882	1 567	1 545	Средства косметические для маникюра, штука
Ампициллин тригидраты, он таблетка	70	104	107	110	119	Ампициллина тригидрат десять, таблеток
Бисептол, жиырма таблетка	492	581	598	634	655	Бисептол двадцать, таблеток
Левомецетин, он таблетка	215	247	264	285	278	Левомецетин, десять таблеток
Ципролет, он таблетка	583	642	601	614	574	Ципролет, десять таблеток
Эритромицин, он таблетка	239	244	243	240	241	Эритромицин, десять таблеток
Манинил, жүз жиырма таблетка	669	691	693	745	767	Манинил, сто двадцать таблеток
Ацетилсалицил қышқылы (Аспирин), он таблетка	31	32	33	36	37	Ацетилсалициловая кислота (Аспирин), десять таблеток
Супрастин, жиырма таблетка	1 108	1 192	1 252	1 347	1 369	Супрастин, двадцать таблеток
L-Тироксин, елу таблетка	634	677	690	735	716	L-Тироксин, пятьдесят таблеток
Валидол, он таблетка	55	61	68	76	87	Валидол, десять таблеток
Аскорбин қышқылы, он таблетка	35	40	38	40	40	Аскорбиновая кислота, десять таблеток
Фурасемид, он таблетка	28	39	25	х	х	Фурасемид, десять таблеток
Эссенциале форте Н, отыз капсула	2 299	2 421	2 207	2 326	2 425	Эссенциале форте Н, тридцать капсул
Валерианы экстракт, елу таблетка	28	62	62	76	87	Валерианы экстракт, пятьдесят таблеток
Жазуға немесе басуға қолданылатын қағаз мен қатырма қағаз, кг	900	835	1 837	1 582	2 007	Бумага и картон, используемые для письма или печатания, кг

Жалғасы

Продолжение

	2017	2018	2019	2020	2021	
Әжетхана қағазы, бет орамалдары, гигиеналық немесе косметикалық майлықтар мен сүлгілер, ас үйлік дастарқандар мен майлықтар, дана	264	255	263	273	278	Бумага туалетная, платки носовые, салфетки и полотенца гигиенические или косметические, скатерти и салфетки столовые, штука
Тас көмір, тонна	8 615	9 488	10 365	11 157	11 543	Уголь каменный, тонна
АИ-92 автомобиль бензині, тонна	186 761	189 110	180 097	179 542	209 738	Бензин автомобильный АИ-92, тонна
АИ-95 автомобиль бензині, тонна	188 129	200 610	196 021	189 284	229 730	Бензин автомобильный АИ-95, тонна
Керосин, тонна	x	264 969	262 453	200 907	278 196	Керосин, тонна
Газойльдер (дизельдік отын), тонна	188 331	232 716	246 611	221 929	296 571	Газойли (топливо дизельное)
Мұнай отыны (мазут), тонна	67 315	93 632	105 401	88 624	111 104	Топливо нефтяное (мазут), тонна
Сұйытылған пропан мен бутан, тонна	72 341	78 292	76 416	89 614	147 352	Пропан и бутан сжиженные, тонна
Жағармайлар, тонна	912 240	709 088	731 310	741 880	994 348	Масла смазочные, тонна
Гидравликалық тежегіш сұйықтықтары; антифриздер және мұздауға қарсы заттар, тонна	248 322	403 854	478 212	428 716	471 954	Жидкости тормозные гидравлические; антифризы и антиобледенители, тонна
Тоттанбайтын болаттан жасалған ені 600 мм кем емес ыстықтай илектеліп одан әрі өңделмеген жазық илек, тонна	212 910	290 681	293 095	316 426	480 169	Прокат плоский из стали нержавеющей горячекатаный без дальнейшей обработки шириной не менее 600 мм, тонна
Легіренбеген болаттан жасалған суықтай тартылған шыбықшалар (өзектер) мен толық емес профильдер, тонна	210 443	236 237	241 264	272 826	429 888	Прутки (стержни) и неполые профили, холоднотянутые из нелегированной стали, тонна
Легіренген болаттан (тоттанбайтыннан басқа) жасалған суықтай тартылған шыбықшалар (өзектер) мен толық емес профильдер, тонна	265 928	293 962	295 795	293 247	390 334	Прутки (стержни) и неполые профили, холоднотянутые из легированной стали (кроме нержавеющей), тонна
Тоттанбайтын болаттан жасалған суықтай тартылған шыбықшалар (өзектер) мен толық емес профильдер, тонна	478 092	486 344	583 676	583 976	1 218 122	Прутки (стержни) и неполые профили, холоднотянутые, из нержавеющей стали, тонна
Легіренбеген, көміртекті болаттан жасалған сым, тонна	277 128	324 163	348 799	389 922	647 437	Проволока из стали нелегированной, углеродистой, тонна
Жеңіл автомобильдерге арналған жаңа пневматикалық резеңке шиналар, дана	23 899	27 583	30 689	32 108	30 139	Шины резиновые пневматические новые для автомобилей легковых, штука
Автобустарға, жүк автомобильдеріне арналған жаңа пневматикалық резеңке шиналар, дана	66 312	70 255	82 208	88 020	100 432	Шины резиновые пневматические новые для автобусов, автомобилей грузовых, штука
Коаксиалды кабельдер мен электр тоғының коаксиалды өткізгіштері, м	x	x	101	89	95	Кабели коаксиальные и проводники электрического тока коаксиальные, м

### 3.6 2021 жылы тауарлардың, өнімдердің жекелеген түрлеріне көтерме саудада сату бағасы Цены оптовых продаж на отдельные виды товаров, продукции в 2021 году

өлшем бірлігі үшін теңгемен

в тенге за единицу измерения

	Қаңтар Январь	Ақпан Февраль	Наурыз Март	Сәуір Апрель	Мамыр Май	Маусым Июнь	
Картоп, кг	127	130	139	155	165	179	Картофель, кг
Консервіленген бұршақ, кг	558	558	559	562	562	567	Горох консервированный, кг
Консервіленген санырауқұлақтар, кг	1 590	1 590	1 590	1 590	1 632	1 632	Грибы консервированные, кг
Консервіленген зәйтүн жемісі, зәйтүн, кг	1 866	1 880	1 895	1 900	1 900	1 886	Маслины, оливки консервированные, кг
Консервіленген жүгері, кг	886	898	900	905	906	910	Кукуруза консервированная, кг
Сиыр еті, кг	1 877	1 870	1 870	1 874	1 891	1 891	Говядина, кг
Тауықтың (балапандарды қоса) ұшалары, кг	747	749	750	761	768	792	Куры (включая цыплят) тушки, кг
Пісірілген шұжық өнімдері, сосискалар, сарделькалар, кг	1 217	1 217	1 218	1 209	1 196	1 196	Изделия колбасные вареные, сосиски, сардельки, кг
Жартылай ысталған шұжықтар, кг	1 754	1 754	1 754	1 756	1 757	1 757	Колбасы полукопченые, кг

	Қаңтар Январь	Ақпан Февраль	Наурыз Март	Сәуір Апрель	Мамыр Май	Маусым Июнь	
Пісірілген-ысталған, жартылай кетірілген, шикілей қақталған, шикілей ысталған шұжықтар, «саламиді» қоса алғанда, кг	2 635	2 635	2 636	2 638	2 588	2 589	Колбасы варено-копченые, полусухие, сыровяленые, сырокопченые, включая «салами», кг
Еттен, ветчинадан жасалған консервілер, кг	1 403	1 404	1 405	1 413	1 393	1 393	Консервы мясные, мясорастительные, ветчинные, кг
Өңделген сұйық сүт, литр	329	334	331	333	332	333	Молоко обработанное жидкое, литр
Сары май, кг	2 369	2 383	2 389	2 392	2 393	2 393	Масло сливочное, кг
Сүзбе, кг	1 676	1 676	1 702	1 702	1 702	1 703	Творог, кг
Қатты ірімшік, кг	2 627	2 631	2 632	2 633	2 635	2 635	Сыр твердый, кг
Балқытылған ірімшік, кг	2 180	2 189	2 189	2 189	2 189	2 189	Сыр плавленый, кг
Йогурт, кг	994	1 001	998	999	1 000	1 003	Йогурт, кг
Айран, литр	298	300	301	300	300	300	Кефир, литр
Қаймақ, кг	989	993	993	994	994	994	Сметана, кг
Кілегейлі балмұздақ, кг	1 352	1 355	1 355	1 355	1 355	1 364	Мороженое сливочное, кг
Жұмыртқа, ондық	372	383	382	380	349	305	Яйца, десяток
Зәйтүн майы, литр	5 271	5 276	5 276	5 276	5 276	5 276	Масло оливковое, литр
Күнбағыс майы, литр	605	614	621	629	667	674	Масло подсолнечное, литр
Маргарин, кг	445	462	462	480	484	496	Маргарин, кг
Жеміс және көкөніс шырындары, литр	315	316	318	318	318	318	Соки фруктовые и овощные, литр
Минералды және газдалған сулар, литр	129	130	131	134	133	134	Воды минеральные и газированные, литр
Сыра, литр	308	310	313	313	313	314	Пиво, литр
«Шампан» типті шарап, литр	4 493	4 494	4 494	4 496	4 501	4 506	Вино типа «Шампанское», литр
Арақ, литр	3 488	3 514	3 515	3 498	3 501	3 502	Водка, литр
Коньяк, литр	4 010	4 018	4 018	4 021	4 026	4 027	Коньяк, литр
Сигареттер, қорап	446	462	465	465	466	466	Сигареты, пачка
Құмшекер, кг	257	277	281	285	291	293	Сахар-песок, кг
Шақпақ қант, кг	433	434	434	427	443	445	Сахар-рафинад, кг
Құрғақ печенье, кг	640	640	641	641	696	698	Печенье сухое, кг
Шоколадты кәмпиттер, кг	1 469	1 471	1 425	1 427	1 480	1 484	Конфеты шоколадные, кг
Кофе, кг	10 231	10 266	10 268	10 269	10 189	10 189	Кофе, кг
Көк шай, кг	3 964	3 990	3 990	3 990	3 990	4 112	Чай зеленый, кг
Қара шай, кг	3 144	3 156	3 157	3 162	3 162	3 177	Чай черный, кг
Мұздатылған балық, кг	1 394	1 378	1 378	1 370	1 409	1 408	Рыба мороженая, кг
Күріш, кг	321	321	321	321	321	322	Рис, кг
Бидай ұны, кг	168	170	173	173	177	177	Мука пшеничная, кг
Ұнтақ жармасы, кг	213	214	214	214	214	214	Крупа манная, кг
Тары жармасы, кг	496	496	496	496	496	496	Крупа пшенная, кг
Қарақұмық жармасы, кг	390	391	393	395	397	398	Крупа гречневая, кг
Макарондар, кеспелер және ұннан жасалған ұқсас өнімдер, кг	431	458	458	459	521	522	Макаронны, лапша и изделия мучные аналогичные, кг
Майонез, кг	505	531	532	570	572	575	Майонез, кг
Тұз, кг	63	63	63	63	63	63	Соль, кг
Тұшпаралар, кг	1 159	1 159	1 152	1 162	1 162	1 163	Пельмени, кг
Варениктер, кг	702	703	709	719	727	727	Вареники, кг
Наубайханалық дайын ұнтақтар, ашытқылар, кг	2 843	2 936	2 947	2 953	2 953	2 955	Дрожжи, порошки готовые пекарные, кг
Кір сабын, кг	591	590	593	594	596	600	Мыло хозяйственное, кг
Кір жууға арналған ұнтақтар, кг	779	781	781	793	794	797	Порошки стиральные, кг
Жұғыш және тазалғыш құралдар, кг	754	753	753	752	757	763	Средства моющие и чистящие, кг
Тазартқыш пасталар, ұнтақтар және құралдар, кг	767	767	767	771	771	774	Пасты, порошки и средства чистящие, кг
Сусабындар, литр	2 773	2 773	2 773	2 796	2 803	2 805	Шампуни, литр
Тіс пасталары мен ұнтақтар, кг	3 469	3 469	3 470	3 519	3 521	3 527	Пасты зубные и порошки, кг

Жалғасы

Продолжение

	Қаңтар Январь	Ақпан Февраль	Наурыз Март	Сәуір Апрель	Мамыр Май	Маусым Июнь	
Иіс сабын, кг	3 137	3 137	3 137	3 143	3 145	3 148	Мыло туалетное, кг
Терлеуден қорғайтын дезодоранттар мен құралдар, дана	1 330	1 330	1 330	1 330	1 330	1 333	Дезодоранты и средства от пота, штука
Сыртқы келбетке күтім жасауға арналған сәндену щеткалары; косметикаға арналған жаққыштар; тіс щеткалары, дана	576	576	576	576	576	579	Щетки туалетные для ухода за внешностью; кисточки для косметики; щетки зубные, штука
Ерін макияжына арналған косметикалық құралдар, дана	1 804	1 804	1 804	1 804	1 804	1 804	Средства косметические для макияжа губ, штука
Көз макияжына арналған косметикалық құралдар, дана	2 256	2 256	2 256	2 309	2 309	2 309	Средства косметические для макияжа глаз, штука
Маникюрге арналған косметикалық құралдар, дана	1 545	1 545	1 545	1 545	1 545	1 545	Средства косметические для маникюра, штука
Ампициллин тригидраты, он таблетка	115	115	115	116	116	116	Ампицилина тригидрат, десять таблеток
Бисептол, жиырма таблетка	635	635	637	646	648	649	Бисептол, двадцать таблеток
Левомецетин, он таблетка	284	287	283	281	279	275	Левомецетин, десять таблеток
Ципролет, он таблетка	591	580	549	522	514	513	Ципролет, десять таблеток
Эритромицин, он таблетка	239	239	239	239	239	239	Эритромицин, десять таблеток
Манинил, жүз жиырма таблетка	747	747	760	764	750	754	Манинил, сто двадцать таблеток
Ацетилсалицил қышқылы (Аспирин), он таблетка	37	36	36	36	36	36	Ацетилсалициловая кислота (Аспирин), десять таблеток
Супрастин, жиырма таблетка	1 359	1 371	1 329	1 348	1 369	1 376	Супрастин, двадцать таблеток
L-Тироксин, елу таблетка	735	729	726	733	732	734	L-Тироксин, пятьдесят таблеток
Валидол, он таблетка	79	79	80	80	81	86	Валидол, десять таблеток
Аскорбин қышқылы, он таблетка	41	39	39	39	39	39	Аскорбиновая кислота, десять таблеток
Эссенциале форте Н, отыз капсула	2 353	2 393	2 400	2 352	2 339	2 343	Эссенциале форте Н, тридцать капсул
Валерианы экстракт, елу таблетка	83	83	83	83	86	86	Валерианы экстракт, пятьдесят таблеток
Жазуға немесе басуға қолданылатын қағаз мен қатырма қағаз, кг	1 911	1 912	1 912	1 913	1 917	1 917	Бумага и картон, используемые для письма или печатания, кг
Әжетхана қағазы, бет орамалдары, гигиеналық немесе косметикалық майлықтар мен сүлгілер, ас үйлік дастарқандар мен майлықтар, дана	280	280	281	281	280	281	Бумага туалетная, платки носовые, салфетки и полотенца гигиенические или косметические, скатерти и салфетки столовые, штука
Тас көмір, тонна	11 179	11 202	11 212	11 220	11 223	11 254	Уголь каменный, тонна
АИ-92 автомобиль бензині, тонна	175 344	175 687	182 283	193 882	202 657	203 288	Бензин автомобильный АИ-92, тонна
АИ-95 автомобиль бензині, тонна	190 074	190 986	195 954	199 770	212 795	214 975	Бензин автомобильный АИ-95, тонна
Керосин, тонна	192 912	193 782	212 437	214 770	231 131	241 660	Керосин, тонна
Газойльдер (дизельдік отын), тонна	237 411	235 045	236 234	242 391	249 462	251 480	Газойли (топливо дизельное), тонна
Мұнай отыны (мазут), тонна	72 060	73 725	75 548	80 219	84 399	87 939	Топливо нефтяное (мазут), тонна
Сұйытылған пропан мен бутан, тонна	87 606	88 435	88 391	88 274	88 318	95 610	Пропан и бутан сжиженные, тонна
Жағармайлар, тонна	951 336	951 830	952 483	958 529	970 017	979 069	Масла смазочные, тонна
Гидравликалық тежегіш сұйықтықтары; антифриздер және мұздауға қарсы заттар, тонна	453 672	453 741	466 197	468 886	470 877	471 941	Жидкости тормозные гидравлические; антифризы и антиобледенители, тонна
Тоттанбайтын болаттан жасалған ені 600 мм кем емес ыстықтай илектеліп одан әрі өңделмеген жазық илек, тонна	384 941	403 557	401 947	452 101	520 536	540 375	Прокат плоский из стали нержавеющей горячекатаный без дальнейшей обработки шириной не менее 600 мм, тонна

	Қаңтар Январь	Ақпан Февраль	Наурыз Март	Сәуір Апрель	Мамыр Май	Маусым Июнь	
Легірленбеген болаттан жасалған суықтай тартылған шыбықшалар (өзектер) мен толық емес профильдер, тонна	335 342	348 851	349 704	360 316	386 056	424 581	Прутки (стержни) и неполые профили, холоднотянутые из нелегированной стали, тонна
Легірленген болаттан (тоттанбайтыннан басқа) жасалған суықтай тартылған шыбықшалар (өзектер) мен толық емес профильдер, тонна	286 760	293 962	299 899	313 191	357 797	389 986	Прутки (стержни) и неполые профили, холоднотянутые из легированной стали (кроме нержавеющей), тонна
Тоттанбайтын болаттан жасалған суықтай тартылған шыбықшалар (өзектер) мен толық емес профильдер, тонна	704 229	671 704	671 704	671 704	990 448	990 448	Прутки (стержни) и неполые профили, холоднотянутые, из нержавеющей стали, тонна
Легірленбеген, көміртекті болаттан жасалған сым, тонна	431 025	479 578	476 564	493 458	527 065	571 944	Проволока из стали нелегированной, углеродистой, тонна
Жеңіл автомобильдерге арналған жаңа пневматикалық резеңке шиналар, дана	27 779	27 749	29 198	29 054	29 075	29 105	Шины резиновые пневматические новые для автомобилей легковых, штука
Автобустарға, жүк автомобильдеріне арналған жаңа пневматикалық резеңке шиналар, дана	86 704	88 123	88 419	89 889	91 543	93 211	Шины резиновые пневматические новые для автобусов, автомобилей грузовых, штука
Коаксиалды кабельдер мен электр тоғының коаксиалды өткізгіштері, м	94	94	94	95	95	95	Кабели коаксиальные и проводники электрического тока коаксиальные, м

	Шілде Июль	Тамыз Август	Қыркүйек Сентябрь	Қазан Октябрь	Қараша Ноябрь	Желтоқсан Декабрь	
Картоп, кг	167	162	155	159	166	167	Картофель, кг
Консервіленген бұршақ, кг	567	567	569	571	578	576	Горох консервированный, кг
Консервіленген санырауқұлақтар, кг	1 631	1 630	1 632	1 631	1 651	1 660	Грибы консервированные, кг
Консервіленген зәйтүн жемісі, зәйтүн, кг	1 886	1 886	1 886	1 899	1 902	1 929	Маслины, оливки консервированные, кг
Консервіленген жүгері, кг	907	906	911	924	930	927	Кукуруза консервированная, кг
Сиыр еті, кг	1 918	1 927	1 945	1 947	1 952	1 958	Говядина, кг
Тауықтың (балапандарды қоса) ұшалары, кг	795	814	839	845	847	851	Куры (включая цыплят) тушки, кг
Пісірілген шұжық өнімдері, сосискалар, сарделькалар, кг	1 199	1 198	1 259	1 271	1 280	1 306	Изделия колбасные вареные, сосиски, сардельки, кг
Жартылай ысталған шұжықтар, кг	1 758	1 755	1 850	1 877	1 807	1 839	Колбасы полукопченые, кг
Пісірілген-ысталған, жартылай кетірілген, шикілей қақталған, шикілей ысталған шұжықтар, «саламиді» қоса алғанда, кг	2 582	2 582	2 614	2 692	2 730	2 769	Колбасы варено-копченые, полусухие, сыровяленые, сырокопченые, включая «салами», кг
Еттен, ветчинадан жасалған консервілер, кг	1 394	1 390	1 401	1 418	1 446	1 454	Консервы мясные, мясорастительные, ветчинные, кг
Өңделген сұйық сүт, литр	334	335	341	344	350	352	Молоко обработанное жидкое, литр
Сары май, кг	2 394	2 409	2 460	2 562	2 574	2 578	Масло сливочное, кг
Сүзбе, кг	1 702	1 703	1 727	1 741	1 744	1 740	Творог, кг
Қатты ірімшік, кг	2 639	2 643	2 661	2 672	2 678	2 682	Сыр твердый, кг
Балқытылған ірімшік, кг	2 201	2 209	2 222	2 236	2 263	2 268	Сыр плавленый, кг
Йогурт, кг	1 008	1 009	1 014	1 019	1 020	1 022	Йогурт, кг
Айран, литр	298	301	305	309	310	311	Кефир, литр
Қаймақ, кг	990	1 002	1 015	1 027	1 029	1 032	Сметана, кг
Кілегейлі балмұздақ, кг	1 364	1 412	1 412	1 425	1 425	1 425	Мороженое сливочное, кг
Жұмыртқа, ондық	291	293	287	330	340	338	Яйца, десяток
Зәйтүн майы, литр	5 325	5 386	5 386	5 361	5 357	5 357	Масло оливковое, литр
Күнбағыс майы, литр	677	681	681	675	676	676	Масло подсолнечное, литр



Жалғасы

Продолжение

	Шілде Июль	Тамыз Август	Қыркүйек Сентябрь	Қазан Октябрь	Қараша Ноябрь	Желтоқсан Декабрь	
Мargarин, кг	497	513	515	524	538	541	Мargarин, кг
Жеміс және көкөніс шырындары, литр	321	325	326	326	326	331	Соки фруктовые и овощные, литр
Минералды және газдалған сулар, литр	134	136	137	137	137	138	Воды минеральные и газированные, литр
Сыра, литр	314	320	320	321	326	327	Пиво, литр
«Шампан» типті шарап, литр	4 506	4 507	4 508	4 512	4 514	4 513	Вино типа «Шампанское», литр
Арақ, литр	3 548	3 557	3 559	3 561	3 573	3 573	Водка, литр
Коньяк, литр	4 027	4 029	4 029	4 009	4 030	4 031	Коньяк, литр
Сигареттер, қорап	478	482	484	484	494	495	Сигареты, пачка
Құмшекер, кг	293	291	297	310	308	308	Сахар-песок, кг
Шақпақ қант, кг	446	442	446	446	468	469	Сахар-рафинад, кг
Құрғақ печенье, кг	699	700	700	752	756	760	Печенье сухое, кг
Шоколадты кәмпіттер, кг	1 486	1 488	1 499	1 531	1 541	1 544	Конфеты шоколадные, кг
Кофе, кг	10 364	10 364	10 500	10 468	10 671	10 632	Кофе, кг
Көк шай, кг	4 112	4 112	4 112	4 112	4 112	4 112	Чай зеленый, кг
Қара шай, кг	3 213	3 221	3 225	3 232	3 281	3 240	Чай черный, кг
Мүздатылған балық, кг	1 407	1 401	1 406	1 417	1 424	1 438	Рыба мороженая, кг
Күріш, кг	322	322	322	322	324	324	Рис, кг
Бидай ұны, кг	177	179	180	186	190	192	Мука пшеничная, кг
Ұнтақ жармасы, кг	214	214	214	215	216	216	Крупа манная, кг
Тары жармасы, кг	497	497	497	497	499	500	Крупа пшенная, кг
Қарақұмық жармасы, кг	398	399	399	401	403	404	Крупа гречневая, кг
Макарондар, кеспелер және ұннан жасалған ұқсас өнімдер, кг	523	523	523	568	574	575	Макароны, лапша и изделия мучные аналогичные, кг
Майонез, кг	575	626	627	627	631	631	Майонез, кг
Тұз, кг	63	63	63	63	63	63	Соль, кг
Тұшпаралар, кг	1 188	1 174	1 191	1 200	1 211	1 211	Пельмени, кг
Варениктер, кг	740	730	730	736	741	741	Вареники, кг
Наубайханалық дайын ұнтақтар, ашытқылар, кг	2 958	2 920	2 921	2 921	2 926	2 936	Дрожжи, порошки готовые пекарные, кг
Кір сабын, кг	602	602	605	605	609	612	Мыло хозяйственное, кг
Кір жууға арналған ұнтақтар, кг	798	798	799	807	809	808	Порошки стиральные, кг
Жұғыш және тазалғыш құралдар, кг	759	763	763	772	776	778	Средства моющие и чистящие, кг
Тазартқыш пасталар, ұнтақтар және құралдар, кг	774	775	775	779	780	779	Пасты, порошки и средства чистящие, кг
Сұсабындар, литр	2 806	2 806	2 806	2 806	2 818	2 812	Шампуни, литр
Тіс пасталары мен ұнтақтар, кг	3 525	3 528	3 552	3 566	3 718	3 721	Пасты зубные и порошки, кг
Иіс сабын, кг	3 148	3 149	3 204	3 213	3 246	3 219	Мыло туалетное, кг
Терлеуден қорғайтын дезодо- ранттар мен құралдар, дана	1 334	1 333	1 334	1 334	1 339	1 343	Дезодоранты и средства от пота, штука
Сыртқы келбетке күтім жасауға арналған сәндену щеткалары; косметикаға арналған жаққыштар; тіс щеткалары, дана	579	579	579	579	579	579	Щетки туалетные для ухода за внешностью; кисточки для косметики; щетки зубные, штука
Ерін макияжына арналған косметикалық құралдар, дана	1 804	1 804	1 804	1 804	1 804	1 804	Средства косметические для макияжа губ, штука
Көз макияжына арналған косметикалық құралдар, дана	2 309	2 309	2 309	2 309	2 309	2 309	Средства косметические для макияжа глаз, штука
Маникюрге арналған косметикалық құралдар, дана	1 545	1 545	1 545	1 545	1 545	1 545	Средства косметические для маникюра, штука
Ампициллин тригидраты, он таблетка	114	114	115	115	119	119	Ампициллина тригидрат, десять таблеток
Бисептол, жиырма таблетка	641	644	650	649	656	655	Бисептол, двадцать таблеток
Левомецетин, он таблетка	277	277	279	280	281	278	Левомецетин, десять таблеток
Ципролет, он таблетка	517	518	518	526	556	574	Ципролет, десять таблеток
Эритромицин, он таблетка	239	239	239	240	241	241	Эритромицин, десять таблеток



	Шілде Июль	Тамыз Август	Қыркүйек Сентябрь	Қазан Октябрь	Қараша Ноябрь	Желтоқсан Декабрь	
Манинил, жүз жиырма таблетка	757	769	770	775	767	767	Манинил, сто двадцать таблеток
Ацетилсалицил қышқылы (Аспирин), он таблетка	36	36	36	37	37	37	Ацетилсалициловая кислота (Аспирин), десять таблеток
Супрастин, жиырма таблетка	1 372	1 358	1 362	1 366	1 369	1 369	Супрастин, двадцать таблеток
L-Тироксин, елу таблетка	731	725	722	715	719	716	L-Тироксин, пятьдесят таблеток
Валидол, он таблетка	86	86	87	87	87	87	Валидол, десять таблеток
Аскорбин қышқылы, он таблетка	39	39	39	40	39	40	Аскорбиновая кислота, десять таблеток
Эссенциале форте Н, отыз капсула	2 391	2 351	2 361	2 374	2 430	2 425	Эссенциале форте Н, тридцать капсул
Валерианы экстракт, елу таблетка	86	86	86	87	87	87	Валерианы экстракт, пятьдесят таблеток
Жазуға немесе басуға қолданылатын қағаз мен қатырма қағаз, кг	1 984	1 986	1 986	1 986	2 007	2 007	Бумага и картон, используемые для письма или печатания, кг
Пластмассалардан жасалған кеңселік және мектеп құрал- жабдықтары, дана	152	152	152	164	174	175	Принадлежности канцелярские и школьные из пластмасс, штука
Әжетхана қағазы, бет орамалдары, гигиеналық немесе косметикалық майлықтар мен сүлгілер, ас үйлік дастарқандар мен майлықтар, дана	281	282	281	278	278	278	Бумага туалетная, платки носовые, салфетки и полотенца гигиенические или косметические, скатерти и салфетки столовые, штука
Тас көмір, тонна	11 253	11 287	11 364	11 495	11 555	11 543	Уголь каменный, тонна
АИ-92 автомобиль бензині, тонна	206 363	203 867	204 715	205 212	208 013	209 738	Бензин автомобильный АИ-92, тонна
АИ-95 автомобиль бензині, тонна	215 068	220 867	222 179	226 059	228 639	229 730	Бензин автомобильный АИ-95, тонна
Керосин, тонна	241 940	244 909	244 638	263 679	278 616	278 196	Керосин, тонна
Газойльдер (дизельдік отын), тонна	252 547	254 969	256 911	265 376	285 356	296 571	Газойли (топливо дизельное), тонна
Мұнай отыны (мазут), тонна	92 688	99 127	104 627	109 589	116 366	111 104	Топливо нефтяное (мазут), тонна
Сұйытылған пропан мен бутан, тонна	102 311	110 453	112 926	124 831	146 073	147 352	Пропан и бутан сжиженные, тонна
Жағармайлар, тонна	982 895	989 669	989 779	993 327	995 473	994 348	Масла смазочные, тонна
Гидравликалық тежегіш сұйықтықтары; антифриздер және мұздауға қарсы заттар, тонна	472 263	472 263	472 278	472 159	472 159	471 954	Жидкости тормозные гидравлические; антифризы и антиобледенители, тонна
Тоттанбайтын болаттан жасалған ені 600 мм кем емес ыстықтай илектеліп одан әрі өңделмеген жазық илек, тонна	545 338	544 451	537 497	530 664	504 771	480 169	Прокат плоский из стали нержавеющей горячекатаный без дальнейшей обработки шириной не менее 600 мм, тонна
Легірленбеген болаттан жасалған суықтай тартылған шыбықшалар (өзектер) мен толық емес профильдер, тонна	424 268	419 895	415 544	413 397	435 724	429 888	Прутки (стержни) и неполые профили, холоднотянутые из нелегированной стали, тонна
Легірленген болаттан (тоттанбайтыннан басқа) жасалған суықтай тартылған шыбықшалар (өзектер) мен толық емес профильдер, тонна	391 808	391 899	380 089	375 974	391 852	390 334	Прутки (стержни) и неполые профили, холоднотянутые из легированной стали (кроме нержавеющей), тонна
Тоттанбайтын болаттан жасалған суықтай тартылған шыбықшалар (өзектер) мен толық емес профильдер, тонна	990 448	1 055 498	1 055 498	1 055 498	1 120 548	1 218 122	Прутки (стержни) и неполые профили, холоднотянутые, из нержавеющей стали, тонна
Легірленбеген, көміртекті болаттан жасалған сым, тонна	583 018	599 130	598 129	594 551	652 961	647 437	Проволока из стали нелегированной, углеродистой, тонна

Жалғасы

Продолжение

	Шілде Июль	Тамыз Август	Қыркүйек Сентябрь	Қазан Октябрь	Қараша Ноябрь	Желтоқсан Декабрь	
Жеңіл автомобильдерге арналған жаңа пневматикалық резеңке шиналар, дана	29 186	29 533	29 678	29 862	30 100	30 139	Шины резиновые пневматические новые для автомобилей легковых, штука
Автобустарға, жүк автомобильдеріне арналған жаңа пневматикалық резеңке шиналар, дана	95 562	95 697	97 455	98 196	99 824	100 432	Шины резиновые пневматические новые для автобусов, автомобилей грузовых, штука
Коаксиалды кабельдер мен электр тоғының коаксиалды өткізгіштері, м	95	95	95	95	95	95	Кабели коаксильные и проводники электрического тока коаксильные, м

#### 4. Көліктің барлық түрлерімен жүк тасымалдау тарифтерінің индексі Индекс тарифов на перевозку грузов всеми видами транспорта

##### 4.1 Көліктің барлық түрлерімен жүк тасымалдау тарифтерінің индексі Индекс тарифов на перевозку грузов всеми видами транспорта

пайызбен						в процентах
	2017	2018	2019	2020	2021	
<b>Кезең соңына, өткен жылғы желтоқсанға</b>						
<b>На конец периода, к декабрю предыдущего года</b>						
Жүк көлігі	106,8	131,1	103,0	102,8	108,8	Грузовой транспорт
Автомобиль	100,9	103,9	101,7	100,0	100,5	Автомобильный
Әуе	101,7	101,8	101,2	102,4	142,5	Воздушный
Ішкі су	106,2	116,2	110,9	100,0	100,0	Внутренний водный
Құбыр	110,4	109,0	103,4	106,1	116,5	Трубопроводный
<b>Өткен жылға</b>						
<b>К предыдущему году</b>						
Жүк көлігі	105,1	118,5	114,9	102,7	107,8	Грузовой транспорт
Автомобиль	101,5	102,5	102,9	100,7	99,6	Автомобильный
Әуе	100,1	102,2	102,8	101,2	128,0	Воздушный
Ішкі су	101,9	114,3	112,7	104,3	100,0	Внутренний водный
Құбыр	108,3	104,3	108,8	104,9	117,0	Трубопроводный
<b>Кезең соңына, 2015 жылғы желтоқсан = 100</b>						
<b>На конец периода, декабрь 2015г. = 100</b>						
Жүк көлігі	111,6	146,4	150,8	155,1	168,7	Грузовой транспорт
Автомобиль	102,5	106,5	108,3	108,3	108,8	Автомобильный
Әуе	124,4	126,7	128,2	131,3	187,0	Воздушный
Ішкі су	106,2	123,4	136,9	136,9	136,9	Внутренний водный
Құбыр	116,6	127,0	131,3	139,3	162,2	Трубопроводный

##### 4.2 2021 жылы көліктің барлық түрлерімен жүк тасымалдау тарифтерінің индексі Индекс тарифов на перевозку грузов всеми видами транспорта в 2021 году

пайызбен						в процентах
	Жүк көлігі Грузовой транспорт	соның ішінде в том числе				
		автомобиль автомобильный	әуе воздушный	ішкі су внутренний водный	құбыр трубопроводный	
<b>Өткен айға</b>						
<b>К предыдущему месяцу</b>						
Қаңтар	105,2	100,4	100,2	100,0	114,7	Январь
Ақпан	99,9	99,9	100,0	100,0	99,9	Февраль
Наурыз	101,9	100,2	127,9	100,0	100,0	Март
Сәуір	100,7	99,7	100,0	100,0	101,7	Апрель
Мамыр	99,7	99,9	100,0	100,0	99,4	Май
Маусым	100,0	100,0	100,0	100,0	99,9	Июнь
Шілде	99,8	100,0	100,0	100,0	99,9	Июль
Тамыз	100,0	100,1	100,0	100,0	99,9	Август
Қыркүйек	100,0	100,0	100,0	100,0	100,1	Сентябрь
Қазан	100,8	99,8	111,1	100,0	100,0	Октябрь
Қараша	100,4	100,4	100,0	100,0	100,4	Ноябрь
Желтоқсан	100,2	100,0	100,0	100,0	100,5	Декабрь
<b>Кезең соңына, 2015 жылғы желтоқсан = 100</b>						
<b>На конец периода, декабрь 2015г. = 100</b>						
Қаңтар	163,1	108,7	131,6	136,9	159,7	Январь
Ақпан	162,9	108,6	131,6	136,9	159,5	Февраль
Наурыз	165,9	108,8	168,3	136,9	159,5	Март
Сәуір	167,1	108,5	168,3	136,9	162,1	Апрель
Мамыр	166,6	108,3	168,3	136,9	161,1	Май
Маусым	166,6	108,4	168,3	136,9	161,0	Июнь
Шілде	166,3	108,4	168,3	136,9	160,7	Июль
Тамыз	166,3	108,5	168,3	136,9	160,7	Август

Жалғасы

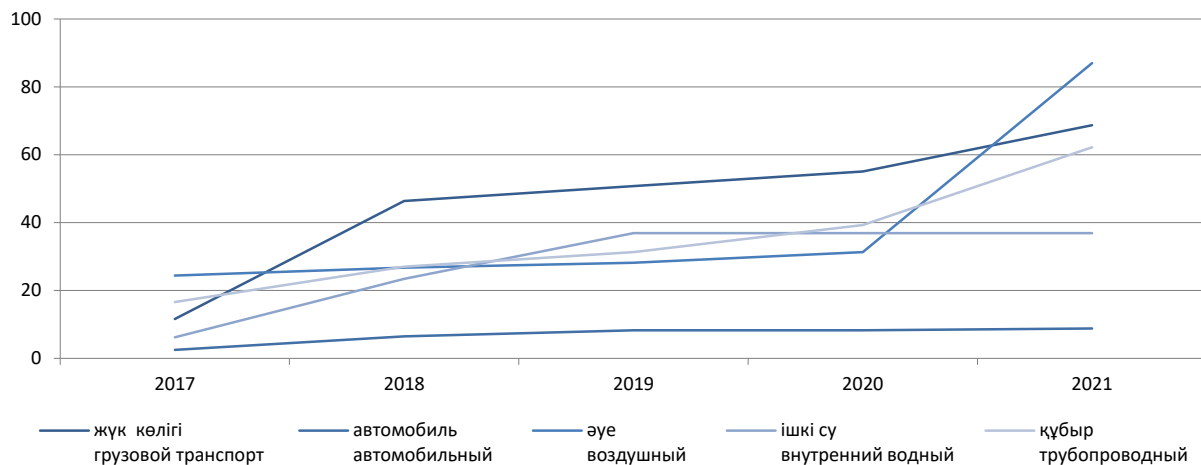
Продолжение

	Жүк көлігі Грузовой транспорт	соның ішінде в том числе				
		автомобиль автомобильный	әуе воздушный	ішкі су внутренний водный	құбыр трубопроводный	
Қыркүйек	166,3	108,5	168,3	136,9	160,8	Сентябрь
Қазан	167,7	108,3	187,0	136,9	160,8	Октябрь
Қараша	168,3	108,8	187,0	136,9	161,5	Ноябрь
Желтоқсан	168,7	108,8	187,0	136,9	162,2	Декабрь
<b>Өткен тоқсанға К предыдущему кварталу</b>						
I тоқсан	105,3	100,4	109,6	100,0	113,2	I квартал
II тоқсан	101,7	99,7	117,0	100,0	101,1	II квартал
III тоқсан	99,7	100,1	100,0	100,0	99,6	III квартал
IV тоқсан	101,2	100,1	111,1	100,0	100,5	IV квартал

**Көліктің барлық түрлерімен жүк тасымалдау қызметтері тарифтерінің өзгеруі**  
**Изменение тарифов на услуги на перевозку грузов всеми видами транспорта**

кезең соңына, 2015 жылғы желтоқсан пайызбен, өсуі

на конец периода, в процентах к декабрю 2015г, прирост



**4.3 Қатынастар бойынша жүк тасымалдау тарифтерінің индексі**  
**Индекс тарифов на перевозку грузов по сообщениям**

пайызбен

в процентах

	2017	2018	2019	2020	2021	
<b>Кезең соңына, өткен жылғы желтоқсанға На конец периода, к декабрю предыдущего года</b>						
<b>Автомобиль көлігімен жүк тасымалдау</b>						
халықаралық	98,2	101,1	101,0	100,5	102,6	Перевозка грузов автомобильным транспортом международное
республика ішінде	101,2	105,2	102,8	97,0	99,2	внутри республики
қалалық қатынас	101,8	107,8	101,4	106,3	103,2	городское сообщение
қаламаңылық қатынас	101,4	101,0	100,3	101,0	99,9	пригородное сообщение
<b>Әуе көлігімен жүк тасымалдау</b>						
халықаралық	100,0	100,0	94,9	100,0	159,6	Перевозка грузов воздушным транспортом международное
республика ішінде	105,0	106,8	115,7	107,9	103,8	внутри республики
<b>Өткен жылға К предыдущему году</b>						
<b>Автомобиль көлігімен жүк тасымалдау</b>						
халықаралық	100,5	99,6	101,3	100,7	101,2	Перевозка грузов автомобильным транспортом международное
республика ішінде	101,4	103,2	104,5	99,0	97,8	внутри республики
қалалық қатынас	102,3	105,8	104,3	105,3	101,5	городское сообщение
қаламаңылық қатынас	101,8	101,3	100,4	101,0	100,7	пригородное сообщение

	2017	2018	2019	2020	2021	
Әуе көлігімен жүк тасымалдау						Перевозка грузов воздушным транспортом
халықаралық	98,9	101,7	98,6	96,3	137,7	международное
республика ішінде	102,0	103,7	113,2	112,4	105,6	внутри республики
Кезең соңына, 2015 жылғы желтоқсан = 100 На конец периода, декабрь 2015г. = 100						
Автомобиль көлігімен жүк тасымалдау						Перевозка грузов автомобильным транспортом
халықаралық	100,1	101,2	102,3	102,8	105,5	международное
республика ішінде	102,0	107,3	110,3	107,1	106,3	внутри республики
қалалық қатынас	103,4	111,5	113,0	120,1	124,0	городское сообщение
қаламаңылық қатынас	105,8	106,8	107,2	108,3	108,2	пригородное сообщение
Әуе көлігімен жүк тасымалдау						Перевозка грузов воздушным транспортом
халықаралық	136,9	136,9	129,9	129,9	207,4	международное
республика ішінде	102,1	109,0	126,1	136,1	141,3	внутри республики

#### Автомобиль және әуе көлік түрлерімен жүк тасымалдау тарифтерінің индексі Индекс тарифов на перевозку грузов автомобильным и воздушным транспортом

кезең соңына, өткен жылғы желтоқсанға пайызбен



на конец периода, в процентах к декабрю предыдущего года



#### 4.4 2021 жылы қатынастар бойынша жүк тасымалдау тарифтерінің индексі Индекс тарифов на перевозку грузов по сообщениям в 2021 году

өткен айға пайызбен

в процентах к предыдущему месяцу

	Қаңтар Январь	Ақпан Февраль	Наурыз Март	Сәуір Апрель	Мамыр Май	Маусым Июнь	
Автомобиль көлігімен жүк тасымалдау							Перевозка грузов автомобильным транспортом
халықаралық	101,0	100,1	99,8	100,1	99,9	99,9	международное
республика ішінде	100,2	99,7	100,5	99,3	99,8	100,0	внутри республики
қалалық қатынас	99,9	100,0	100,1	100,0	100,2	101,2	городское сообщение
қаламаңылық қатынас	100,2	100,1	99,7	100,9	100,1	99,8	пригородное сообщение
Әуе көлігімен жүк тасымалдау							Перевозка грузов воздушным транспортом
халықаралық	100,0	100,0	139,0	100,0	100,0	100,0	международное
республика ішінде	100,8	100,0	103,0	100,0	100,0	100,0	внутри республики

Жалғасы

Продолжение

	Шілде Июль	Тамыз Август	Қыркүйек Сентябрь	Қазан Октябрь	Қараша Ноябрь	Желтоқсан Декабрь	
Автомобиль көлігімен жүк тасымалдау							Перевозка грузов автомобильным транспортом
халықаралық	99,8	100,0	100,1	100,1	101,3	100,3	международное
республика ішінде	100,1	100,2	99,9	99,8	100,1	99,8	внутри республики
қалалық қатынас	100,2	100,0	100,0	100,0	100,5	101,1	городское сообщение
қаламаңылық қатынас	100,3	100,0	100,1	98,8	100,0	100,0	пригородное сообщение
Әуе көлігімен жүк тасымалдау							Перевозка грузов воздушным транспортом
халықаралық	100,0	100,0	100,0	114,8	100,0	100,0	международное
республика ішінде	100,0	100,0	100,0	100,0	100,0	100,0	внутри республики

#### 4.5 Құбыр көлігімен жүк тасымалдау тарифтерінің индексі

##### Индекс тарифов на перевозку грузов трубопроводным транспортом

пайызбен

в процентах

	2017	2018	2019	2020	2021	
<b>Кезең соңына, өткен жылғы желтоқсанға</b>						
<b>На конец периода, к декабрю предыдущего года</b>						
Магистральдық құбырлармен тасымалдау						Транспортирование по магистральным трубопроводам
мұнайды	103,2	109,4	104,7	102,0	102,5	нефти
газды	115,4	108,7	102,7	108,2	123,8	газа
<b>Өткен жылға</b>						
<b>К предыдущему году</b>						
Магистральдық құбырлармен тасымалдау						Транспортирование по магистральным трубопроводам
мұнайды	102,1	104,4	109,8	101,0	103,8	нефти
газды	112,7	104,4	108,2	106,9	124,0	газа
<b>Кезең соңына, 2015 жылғы желтоқсан = 100</b>						
<b>На конец периода, декабрь 2015г. = 100</b>						
Магистральдық құбырлармен тасымалдау						Транспортирование по магистральным трубопроводам
мұнайды	108,0	118,2	123,7	126,2	129,4	нефти
газды	122,8	133,5	137,0	148,3	183,6	газа

#### 4.6 2021 жылы құбыр көлігімен жүк тасымалдау тарифтерінің индексі

##### Индекс тарифов на перевозку грузов трубопроводным транспортом в 2021 году

өткен айға пайызбен

в процентах к предыдущему месяцу

	Қаңтар Январь	Ақпан Февраль	Наурыз Март	Сәуір Апрель	Мамыр Май	Маусым Июнь	
Магистральдық құбырлармен тасымалдау							Транспортирование по магистральным трубопроводам
мұнайды	102,6	100,0	100,0	100,2	99,9	100,0	нефти
газды	121,0	99,8	100,0	102,3	99,1	99,9	газа

Жалғасы

Продолжение

	Шілде Июль	Тамыз Август	Қыркүйек Сентябрь	Қазан Октябрь	Қараша Ноябрь	Желтоқсан Декабрь	
Магистральдық құбырлармен тасымалдау							Транспортирование по магистральным трубопроводам
мұнайды	100,0	100,0	100,0	100,0	100,1	99,7	нефти
газды	98,8	99,9	100,1	100,0	100,6	100,8	газа

## 5. Заңды тұлғаларға көрсетілген пошталық және курьерлік қызметтері тарифтерінің индексі

### Индекс тарифов на услуги почтовые и курьерские для юридических лиц

#### 5.1 Заңды тұлғаларға көрсетілген пошталық және курьерлік қызметтері тарифтерінің индексі

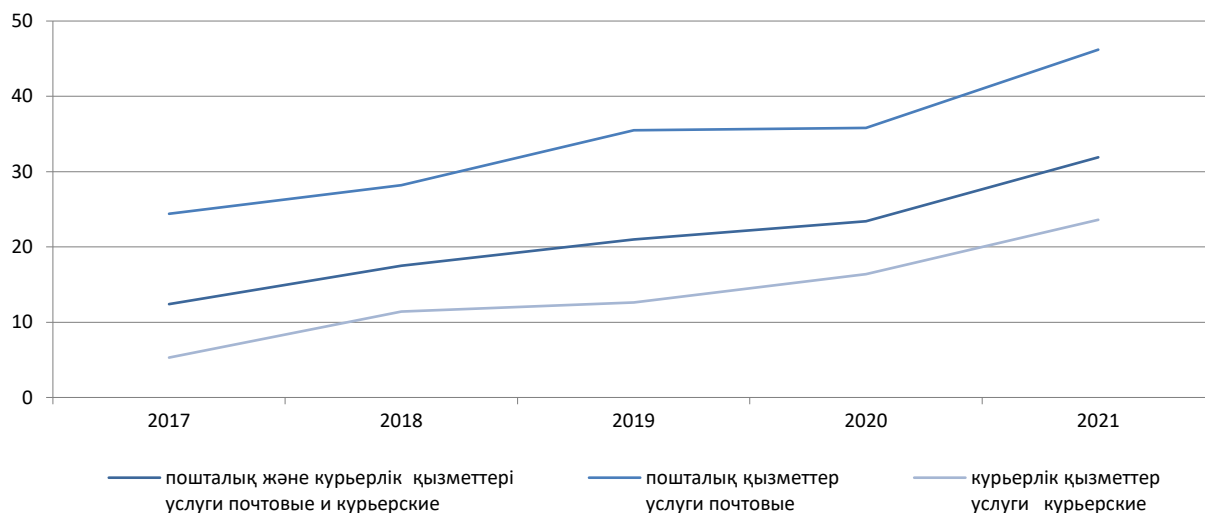
##### Индекс тарифов на услуги почтовые и курьерские для юридических лиц

пайызбен						в процентах
	2017	2018	2019	2020	2021	
<b>Кезең соңына, өткен жылғы желтоқсанға</b>						
<b>На конец периода, к декабрю предыдущего года</b>						
Пошталық және курьерлік қызметтері	102,3	104,5	103,0	102,1	106,8	Услуги почтовые и курьерские
Пошталық қызметтер	101,9	103,1	105,6	100,2	107,7	Услуги почтовые
Курьерлік қызметтер	102,7	105,8	101,0	103,4	106,1	Услуги курьерские
<b>Өткен жылға</b>						
<b>К предыдущему году</b>						
Пошталық және курьерлік қызметтері	105,4	103,4	104,4	102,0	105,7	Услуги почтовые и курьерские
Пошталық қызметтер	111,5	102,8	105,1	101,0	107,7	Услуги почтовые
Курьерлік қызметтер	101,4	103,9	104,1	102,8	104,1	Услуги курьерские
<b>Кезең соңына, 2015 жылғы желтоқсан = 100</b>						
<b>На конец периода, декабрь 2015г. = 100</b>						
Пошталық және курьерлік қызметтері	112,4	117,5	121,0	123,4	131,9	Услуги почтовые и курьерские
Пошталық қызметтер	124,4	128,2	135,5	135,8	146,2	Услуги почтовые
Курьерлік қызметтер	105,3	111,4	112,6	116,4	123,6	Услуги курьерские

#### Заңды тұлғаларға көрсетілген пошталық және курьерлік қызметтері тарифтерінің индексі

##### Индекс тарифов на услуги почтовые и курьерские для юридических лиц

кезең соңына, 2015 жылғы желтоқсан пайызбен на конец периода, в процентах к декабрю 2015г.





## 5.2 2021 жылы заңды тұлғаларға көрсетілген пошталық және курьерлік қызметтері тарифтерінің индексі

### Индекс тарифов на услуги почтовые и курьерские для юридических лиц в 2021 году

пайызбен			в процентах	
	Пошталық және курьерлік қызметтері Услуги почтовые и курьерские	соның ішінде в том числе		
		Пошталық қызметтер Услуги почтовые	Курьерлік қызметтер Услуги курьерские	
Өткен айға				
К предыдущему месяцу				
Қаңтар	103,6	107,7	100,3	Январь
Ақпан	100,9	100,0	101,6	Февраль
Наурыз	100,0	100,0	100,0	Март
Сәуір	100,0	100,0	100,0	Апрель
Мамыр	100,0	100,0	100,0	Май
Маусым	100,1	100,0	100,2	Июнь
Шілде	100,3	100,0	100,6	Июль
Тамыз	100,7	100,0	101,4	Август
Қыркүйек	100,0	100,0	100,0	Сентябрь
Қазан	100,9	100,0	101,7	Октябрь
Қараша	100,1	100,0	100,2	Ноябрь
Желтоқсан	100,0	100,0	100,0	Декабрь
Кезең соңына, 2015 жылғы желтоқсан = 100				
На конец периода, декабрь 2015г. = 100				
Қаңтар	127,9	146,2	116,7	Январь
Ақпан	129,0	146,2	118,6	Февраль
Наурыз	129,0	146,2	118,6	Март
Сәуір	129,0	146,2	118,6	Апрель
Мамыр	129,0	146,2	118,6	Май
Маусым	129,1	146,2	118,9	Июнь
Шілде	129,5	146,2	119,6	Июль
Тамыз	130,5	146,2	121,2	Август
Қыркүйек	130,5	146,2	121,2	Сентябрь
Қазан	131,7	146,2	123,3	Октябрь
Қараша	131,8	146,2	123,6	Ноябрь
Желтоқсан	131,9	146,2	123,6	Декабрь
Өткен тоқсанға				
К предыдущему кварталу				
I тоқсан	104,2	107,7	101,3	I квартал
II тоқсан	100,3	100,0	100,6	II квартал
III тоқсан	100,9	100,0	101,6	III квартал
IV тоқсан	101,3	100,0	102,3	IV квартал

## 5.3 Заңды тұлғаларға көрсетілген пошталық және курьерлік қызметтерінің жекелеген түрлері

### тарифтерінің индексі

### Индекс тарифов на отдельные виды услуг почтовых и курьерских для юридических лиц

пайызбен		в процентах				
	2017	2018	2019	2020	2021	
<b>Кезең соңына, өткен жылғы желтоқсанға</b>						
<b>На конец периода, к декабрю предыдущего года</b>						
Пошталық қызметтер						Услуги почтовые
Мерзімді басылымдарды жеткізу	100,0	100,0	100,0	100,0	100,0	Доставка периодической печати
Карточкалар мен хаттарды жіберу	104,2	96,2	103,7	100,0	112,3	Пересылка карточек и писем
республика ішінде	105,6	91,4	104,3	100,0	104,1	внутри республики
ТМД елдеріне	100,0	131,4	100,0	100,0	163,4	в страны СНГ
ТМД-дан тыс елдерге	100,0	110,6	100,0	100,0	157,2	в страны вне СНГ
Сәлемдемелер мен бандерольдерді жіберу	101,5	126,5	101,8	100,1	104,2	Пересылка посылок и бандеролей
республика ішінде	102,2	104,7	102,3	100,0	100,3	внутри республики
ТМД елдеріне	100,0	181,4	100,0	100,5	123,1	в страны СНГ
ТМД-дан тыс елдерге	100,0	170,5	100,0	100,7	117,8	в страны вне СНГ

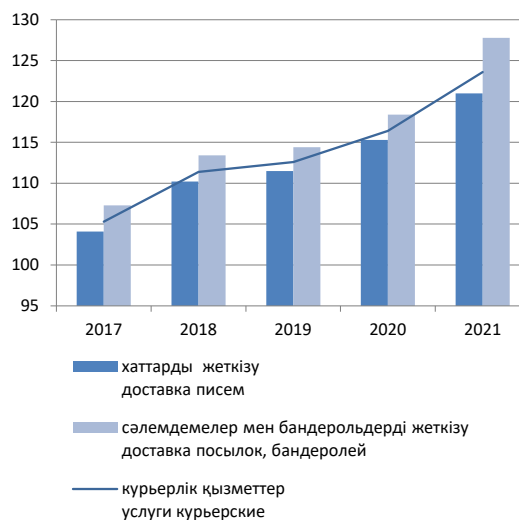
	2017	2018	2019	2020	2021	
Курьерлік қызметтер						Услуги курьерские
Хаттарды курьерлік жеткізу	102,4	106,0	101,2	103,4	104,9	Курьерская доставка писем
республика ішінде	102,8	107,8	101,6	104,9	104,7	внутри республики
ТМД елдеріне	101,1	102,3	100,0	100,2	104,0	в страны СНГ
ТМД-дан тыс елдерге	105,1	102,2	102,0	100,2	115,1	в страны вне СНГ
Сәлемдемелер мен бандерольдерді курьерлік жеткізу	103,1	105,7	100,9	103,5	107,9	Курьерская доставка посылок, бандеролей
республика ішінде	103,8	106,4	100,6	104,5	107,2	внутри республики
ТМД елдеріне	100,2	102,1	100,6	100,3	106,7	в страны СНГ
ТМД-дан тыс елдерге	105,2	108,2	106,2	101,4	123,8	в страны вне СНГ
<b>Өткен жылға</b>						
<b>К предыдущему году</b>						
Пошталық қызметтер						Услуги почтовые
Мерзімді басылымдарды жеткізу	143,4	100,0	100,0	100,0	100,0	Доставка периодической печати
Карточкалар мен хаттарды жіберу	104,7	96,6	100,9	102,4	112,3	Пересылка карточек и писем
республика ішінде	106,3	92,2	100,6	102,8	104,1	внутри республики
ТМД елдеріне	100,0	128,8	102,0	100,0	163,4	в страны СНГ
ТМД-дан тыс елдерге	100,0	109,7	100,8	100,0	157,2	в страны вне СНГ
Сәлемдемелер мен бандерольдерді жіберу	101,5	124,3	102,4	101,3	104,2	Пересылка посылок и бандеролей
республика ішінде	102,2	104,3	101,1	101,5	100,3	внутри республики
ТМД елдеріне	100,0	174,6	103,9	100,5	123,1	в страны СНГ
ТМД-дан тыс елдерге	100,0	164,6	103,6	100,7	117,8	в страны вне СНГ
Курьерлік қызметтер						Услуги курьерские
Хаттарды курьерлік жеткізу	101,2	103,5	104,6	102,7	103,7	Курьерская доставка писем
республика ішінде	101,2	104,5	106,0	103,8	103,9	внутри республики
ТМД елдеріне	100,9	101,0	101,5	100,1	102,5	в страны СНГ
ТМД-дан тыс елдерге	103,7	104,2	102,2	101,2	108,2	в страны вне СНГ
Сәлемдемелер мен бандерольдерді курьерлік жеткізу	101,8	104,4	103,5	103,0	104,6	Курьерская доставка посылок, бандеролей
республика ішінде	101,5	104,9	104,2	103,6	104,1	внутри республики
ТМД елдеріне	101,8	100,9	100,8	100,3	104,1	в страны СНГ
ТМД-дан тыс елдерге	105,9	110,0	103,8	103,9	113,4	в страны вне СНГ
<b>Кезең соңына, 2015 жылғы желтоқсан = 100</b>						
<b>На конец периода, декабрь 2015г. = 100</b>						
Пошталық қызметтер						Услуги почтовые
Мерзімді басылымдарды жеткізу	207,7	207,7	207,7	207,7	207,7	Доставка периодической печати
Карточкалар мен хаттарды жіберу	110,6	106,4	110,4	110,4	123,9	Пересылка карточек и писем
республика ішінде	114,4	104,5	109,0	109,0	113,5	внутри республики
ТМД елдеріне	100,0	131,4	131,4	131,4	214,7	в страны СНГ
ТМД-дан тыс елдерге	100,0	110,6	110,6	110,6	173,9	в страны вне СНГ
Сәлемдемелер мен бандерольдерді жіберу	103,1	130,4	132,8	132,9	138,5	Пересылка посылок и бандеролей
республика ішінде	104,5	109,4	111,9	111,9	112,3	внутри республики
ТМД елдеріне	100,0	181,4	181,4	182,3	224,5	в страны СНГ
ТМД-дан тыс елдерге	100,0	170,5	170,5	171,6	202,2	в страны вне СНГ
Курьерлік қызметтер						Услуги курьерские
Хаттарды курьерлік жеткізу	104,1	110,2	111,5	115,3	121,0	Курьерская доставка писем
республика ішінде	103,3	111,3	113,1	118,7	124,3	внутри республики
ТМД елдеріне	103,1	105,4	105,4	105,6	109,8	в страны СНГ
ТМД-дан тыс елдерге	120,2	122,9	125,3	125,6	144,6	в страны вне СНГ
Сәлемдемелер мен бандерольдерді курьерлік жеткізу	107,3	113,4	114,4	118,4	127,8	Курьерская доставка посылок, бандеролей
республика ішінде	105,9	112,6	113,3	118,4	126,9	внутри республики
ТМД елдеріне	105,9	108,1	108,8	109,2	116,5	в страны СНГ
ТМД-дан тыс елдерге	131,5	142,3	151,1	153,3	189,8	в страны вне СНГ

## Заңды тұлғаларға көрсетілген пошталық және курьерлік қызметтері тарифтерінің индексі Индекс тарифов на услуги почтовые и курьерские для юридических лиц

кезең соңына пайызбен, 2015 жылғы желтоқсан

пошталық қызметтер  
услуги почтовые

на конец периода, в процентах к декабрю 2015г.

курьерлік қызметтер  
услуги курьерские

### 5.4 2021 жылы заңды тұлғаларға көрсетілген пошталық және курьерлік қызметтерінің жекелеген түрлері тарифтерінің индексі

#### Индекс тарифов на отдельные виды услуг почтовых и курьерских для юридических лиц в 2021 году

өткен айға пайызбен

в процентах к предыдущему месяцу

	Қаңтар Январь	Ақпан Февраль	Наурыз Март	Сәуір Апрель	Мамыр Май	Маусым Июнь	
<b>Пошталық қызметтер</b>							<b>Услуги почтовые</b>
Мерзімді басылымдарды жеткізу	100,0	100,0	100,0	100,0	100,0	100,0	Доставка периодической печати
Карточкалар мен хаттарды жіберу	112,3	100,0	100,0	100,0	100,0	100,0	Пересылка карточек и писем
жай хатты жіберу	101,0	100,0	100,0	100,0	100,0	100,0	пересылка простого письма
республика ішінде	100,0	100,0	100,0	100,0	100,0	100,0	внутри республики
ТМД елдеріне	125,6	100,0	100,0	100,0	100,0	100,0	в страны СНГ
ТМД-дан тыс елдерге	125,6	100,0	100,0	100,0	100,0	100,0	в страны вне СНГ
тапсырысты хатты жіберу	143,4	100,0	100,0	100,0	100,0	100,0	пересылка заказного письма
республика ішінде	122,6	100,0	100,0	100,0	100,0	100,0	внутри республики
ТМД елдеріне	173,9	100,0	100,0	100,0	100,0	100,0	в страны СНГ
ТМД-дан тыс елдерге	161,0	100,0	100,0	100,0	100,0	100,0	в страны вне СНГ
Сәлемдемелер мен бандерольдерді жіберу	104,2	100,0	100,0	100,0	100,0	100,0	Пересылка посылок и бандеролей
сәлемдемені жіберу	113,3	100,0	100,0	100,0	100,0	100,0	пересылка посылки
республика ішінде	112,6	100,0	100,0	100,0	100,0	100,0	внутри республики
ТМД елдеріне	115,0	100,0	100,0	100,0	100,0	100,0	в страны СНГ
ТМД-дан тыс елдерге	115,1	100,0	100,0	100,0	100,0	100,0	в страны вне СНГ
қарапайым бандерольді жіберу	103,9	100,0	100,0	100,0	100,0	100,0	пересылка простой бандероли
республика ішінде	100,0	100,0	100,0	100,0	100,0	100,0	внутри республики
ТМД елдеріне	121,2	100,0	100,0	100,0	100,0	100,0	в страны СНГ
ТМД-дан тыс елдерге	108,0	100,0	100,0	100,0	100,0	100,0	в страны вне СНГ
тапсырысты бандерольді жіберу	103,9	100,0	100,0	100,0	100,0	100,0	пересылка заказной бандероли
республика ішінде	100,0	100,0	100,0	100,0	100,0	100,0	внутри республики
ТМД елдеріне	126,6	100,0	100,0	100,0	100,0	100,0	в страны СНГ
ТМД-дан тыс елдерге	126,6	100,0	100,0	100,0	100,0	100,0	в страны вне СНГ
<b>Курьерлік қызметтер</b>							<b>Услуги курьерские</b>
Хаттарды курьерлік жеткізу	100,2	101,5	100,0	100,0	100,0	100,2	Курьерская доставка писем

Жалғасы

Продолжение

	Қаңтар Январь	Ақпан Февраль	Наурыз Март	Сәуір Апрель	Мамыр Май	Маусым Июнь	
республика ішінде	100,2	101,4	100,0	100,0	100,0	100,0	внутри республики
ТМД елдеріне	100,2	101,5	100,1	100,0	100,0	100,0	в страны СНГ
ТМД-дан тыс елдерге	100,2	103,3	100,0	100,0	100,0	104,6	в страны вне СНГ
Сәлемдемелер мен бандерольдерді курьерлік жеткізу	100,4	101,7	100,0	100,0	100,0	100,3	Курьерская доставка посылок, бандеролей
республика ішінде	100,4	101,5	100,0	100,0	100,0	100,0	внутри республики
ТМД елдеріне	100,3	102,3	100,0	100,0	100,0	100,0	в страны СНГ
ТМД-дан тыс елдерге	100,5	104,0	100,0	100,0	100,0	105,5	в страны вне СНГ

Жалғасы

Продолжение

	Шілде Июль	Тамыз Август	Қыркүйек Сентябрь	Қазан Октябрь	Қараша Ноябрь	Желтоқсан Декабрь	
Пошталық қызметтер							Услуги почтовые
Мерзімді басылымдарды жеткізу	100,0	100,0	100,0	100,0	100,0	100,0	Доставка периодической печати
Карточкалар мен хаттарды жіберу	100,0	100,0	100,0	100,0	100,0	100,0	Пересылка карточек и писем
жай хатты жіберу	100,0	100,0	100,0	100,0	100,0	100,0	пересылка простого письма
республика ішінде	100,0	100,0	100,0	100,0	100,0	100,0	внутри республики
ТМД елдеріне	100,0	100,0	100,0	100,0	100,0	100,0	в страны СНГ
ТМД-дан тыс елдерге	100,0	100,0	100,0	100,0	100,0	100,0	в страны вне СНГ
тапсырысты хатты жіберу	100,0	100,0	100,0	100,0	100,0	100,0	пересылка заказного письма
республика ішінде	100,0	100,0	100,0	100,0	100,0	100,0	внутри республики
ТМД елдеріне	100,0	100,0	100,0	100,0	100,0	100,0	в страны СНГ
ТМД-дан тыс елдерге	100,0	100,0	100,0	100,0	100,0	100,0	в страны вне СНГ
Сәлемдемелер мен бандерольдерді жіберу	100,0	100,0	100,0	100,0	100,0	100,0	Пересылка посылок и бандеролей
сәлемдемені жіберу	100,0	100,0	100,0	100,0	100,0	100,0	пересылка посылки
республика ішінде	100,0	100,0	100,0	100,0	100,0	100,0	внутри республики
ТМД елдеріне	100,0	100,0	100,0	100,0	100,0	100,0	в страны СНГ
ТМД-дан тыс елдерге	100,0	100,0	100,0	100,0	100,0	100,0	в страны вне СНГ
қарапайым бандерольді жіберу	100,0	100,0	100,0	100,0	100,0	100,0	пересылка простой бандероли
республика ішінде	100,0	100,0	100,0	100,0	100,0	100,0	внутри республики
ТМД елдеріне	100,0	100,0	100,0	100,0	100,0	100,0	в страны СНГ
ТМД-дан тыс елдерге	100,0	100,0	100,0	100,0	100,0	100,0	в страны вне СНГ
тапсырысты бандерольді жіберу	100,0	100,0	100,0	100,0	100,0	100,0	пересылка заказной бандероли
республика ішінде	100,0	100,0	100,0	100,0	100,0	100,0	внутри республики
ТМД елдеріне	100,0	100,0	100,0	100,0	100,0	100,0	в страны СНГ
ТМД-дан тыс елдерге	100,0	100,0	100,0	100,0	100,0	100,0	в страны вне СНГ
Курьерлік қызметтер							Услуги курьерские
Хаттарды курьерлік жеткізу	100,6	101,2	100,0	100,9	100,2	100,0	Курьерская доставка писем
республика ішінде	100,5	101,2	100,0	101,1	100,1	100,0	внутри республики
ТМД елдеріне	100,7	101,0	100,0	100,0	100,4	100,0	в страны СНГ
ТМД-дан тыс елдерге	100,7	101,9	100,0	102,8	100,4	100,2	в страны вне СНГ
Сәлемдемелер мен бандерольдерді курьерлік жеткізу	100,6	101,6	100,0	102,8	100,3	100,0	Курьерская доставка посылок, бандеролей
республика ішінде	100,3	100,9	100,0	103,7	100,2	100,0	внутри республики
ТМД елдеріне	101,3	102,2	100,0	100,0	100,4	100,0	в страны СНГ
ТМД-дан тыс елдерге	100,9	108,8	100,0	101,7	100,7	100,0	в страны вне СНГ

## 6. Заңды тұлғаларға көрсетілген байланыс қызметтері тарифтерінің индексі

### Индекс тарифов на услуги связи для юридических лиц

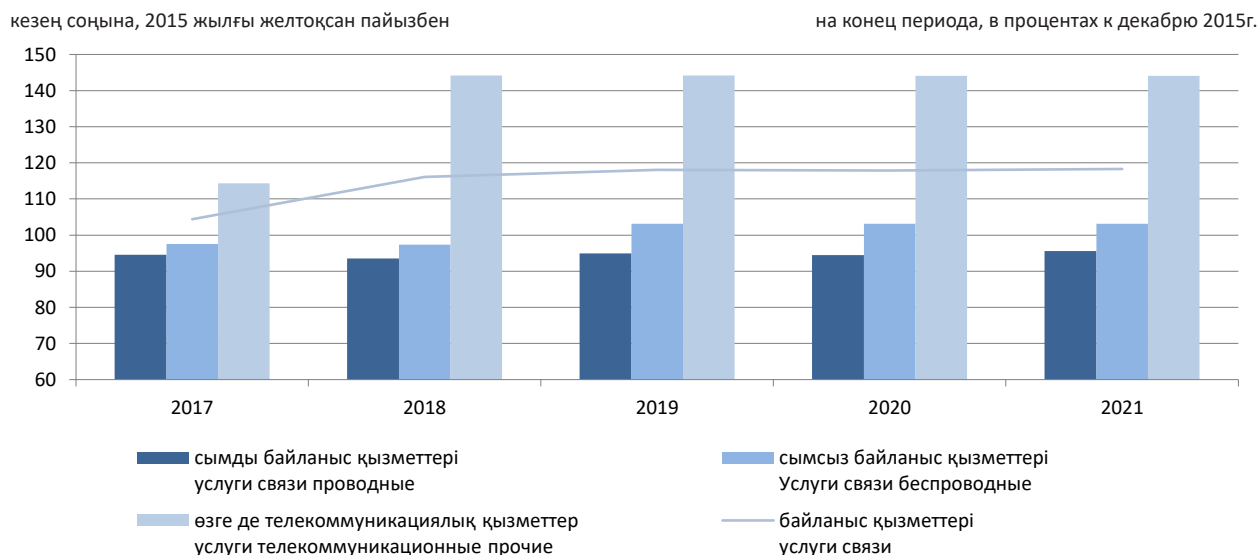
#### 6.1 Заңды тұлғаларға көрсетілген байланыс қызметтері тарифтерінің индексі

##### Индекс тарифов на услуги связи для юридических лиц

пайызбен						в процентах
	2017	2018	2019	2020	2021	
<b>Кезең соңына, өткен жылғы желтоқсанға</b>						
<b>На конец периода, к декабрю предыдущего года</b>						
Байланыс қызметтері	106,6	111,2	101,7	99,8	100,4	Услуги связи
Сымды байланыс қызметтері	99,7	98,9	101,4	99,6	101,2	Услуги связи проводные
Сымсыз байланыс қызметтері	98,9	99,9	105,9	100,0	100,0	Услуги связи беспроводные
Өзге де телекоммуникациялық қызметтер	113,5	126,1	100,0	99,9	100,0	Услуги телекоммуникационные прочие
<b>Өткен жылға</b>						
<b>К предыдущему году</b>						
Байланыс қызметтері	104,9	100,7	111,3	100,9	100,3	Услуги связи
Сымды байланыс қызметтері	96,2	99,0	101,1	99,8	101,0	Услуги связи проводные
Сымсыз байланыс қызметтері	97,7	100,6	101,1	105,1	100,1	Услуги связи беспроводные
Өзге де телекоммуникациялық қызметтер	113,5	102,2	123,4	100,0	100,0	Услуги телекоммуникационные прочие
<b>Кезең соңына, 2015 жылғы желтоқсан = 100</b>						
<b>На конец периода, декабрь 2015г. = 100</b>						
Байланыс қызметтері	104,4	116,1	118,1	117,9	118,3	Услуги связи
Сымды байланыс қызметтері	94,6	93,5	94,9	94,5	95,6	Услуги связи проводные
Сымсыз байланыс қызметтері	97,5	97,4	103,1	103,1	103,1	Услуги связи беспроводные
Өзге де телекоммуникациялық қызметтер	114,3	144,2	144,2	144,1	144,1	Услуги телекоммуникационные прочие

#### Заңды тұлғаларға көрсетілген байланыс қызметтері тарифтерінің индексі

##### Индекс тарифов на услуги связи для юридических лиц



**6.2 Заңды тұлғаларға көрсетілген байланыс қызметтерінің жекелеген түрлері тарифтерінің индексі**  
**Индекс тарифов на отдельные виды услуг связи для юридических лиц**

пайызбен						в процентах
	2017	2018	2019	2020	2021	
<b>Кезең соңына, өткен жылғы желтоқсанға</b>						
<b>На конец периода, к декабрю предыдущего года</b>						
Байланыс қызметтері	106,6	111,2	101,7	99,8	100,4	Услуги связи
Жергілікті телефон байланысы	100,0	100,0	100,0	100,0	100,0	Местная телефонная связь
негізгі телефон аппараты үшін абоненттік төлемақы	100,0	100,0	100,0	100,0	100,0	абонентская плата за основной телефонный аппарат
телефонды желіге қосу үшін шекті төлемақы	99,8	100,1	99,1	85,5	100,0	предельная плата за подключение телефона к сети
Қалааралық телефон байланысы	99,4	100,0	107,3	99,2	106,2	Междугородная телефонная связь
республика ішінде	99,0	100,1	108,4	100,0	100,0	внутри республики
ТМД елдеріне	100,3	99,8	105,4	97,4	115,8	в страны СНГ
ТМД-дан тыс елдерге	99,9	101,2	98,9	100,8	102,7	в страны вне СНГ
Сымды желілер арқылы Интернетке қатынауды ұсыну қызметтер	99,8	98,5	100,1	99,7	100,0	Услуги по предоставлению доступа к Интернет по проводным сетям
қоммутациялық қатынау	100,0	99,9	100,0	100,0	100,0	коммутируемый доступ
кең жолақты қатынау	99,8	100,0	100,1	99,5	100,0	широкополосный доступ
<b>Өткен жылға</b>						
<b>К предыдущему году</b>						
Байланыс қызметтері	104,9	100,7	111,3	100,9	100,3	Услуги связи
Жергілікті телефон байланысы	100,0	100,0	100,0	100,0	100,0	Местная телефонная связь
негізгі телефон аппараты үшін абоненттік төлемақы	100,0	100,0	100,0	100,0	100,0	абонентская плата за основной телефонный аппарат
телефонды желіге қосу үшін шекті төлемақы	95,5	100,1	99,2	92,7	92,2	предельная плата за подключение телефона к сети
Қалааралық телефон байланысы	94,1	99,6	107,1	99,8	105,7	Междугородная телефонная связь
республика ішінде	91,6	99,4	108,2	100,2	100,0	внутри республики
ТМД елдеріне	100,0	99,9	105,1	98,9	114,3	в страны СНГ
ТМД-дан тыс елдерге	98,8	100,1	99,7	100,5	100,6	в страны вне СНГ
Сымды желілер арқылы Интернетке қатынауды ұсыну қызметтер	96,6	98,8	99,7	99,8	99,9	Услуги по предоставлению доступа к Интернет по проводным сетям
қоммутациялық қатынау	100,0	99,9	100,0	100,0	100,0	коммутируемый доступ
кең жолақты қатынау	96,5	100,0	100,1	99,7	99,8	широкополосный доступ
<b>Кезең соңына, 2015 жылғы желтоқсан = 100</b>						
<b>На конец периода, декабрь 2015г. = 100</b>						
Байланыс қызметтері	104,4	116,1	118,1	117,9	118,3	Услуги связи
Жергілікті телефон байланысы	100,1	100,1	100,1	100,1	100,1	Местная телефонная связь
негізгі телефон аппараты үшін абоненттік төлемақы	100,1	100,1	100,1	100,1	100,1	абонентская плата за основной телефонный аппарат
телефонды желіге қосу үшін шекті төлемақы	90,0	90,1	89,3	76,4	76,4	предельная плата за подключение телефона к сети
Қалааралық телефон байланысы	91,6	91,6	98,3	97,5	103,5	Междугородная телефонная связь
республика ішінде	86,2	86,3	93,5	93,5	93,5	внутри республики
ТМД елдеріне	106,6	106,4	112,1	109,3	126,5	в страны СНГ
ТМД-дан тыс елдерге	97,5	98,7	97,6	98,4	101,0	в страны вне СНГ
Сымды желілер арқылы Интернетке қатынауды ұсыну қызметтер	95,1	93,7	93,8	93,4	93,4	Услуги по предоставлению доступа к Интернет по проводным сетям
қоммутациялық қатынау	100,1	100,1	100,1	100,1	100,1	коммутируемый доступ
кең жолақты қатынау	94,9	94,9	95,0	94,5	94,5	широкополосный доступ

**6.3 2021 жылы заңды тұлғаларға көрсетілген байланыс қызметтерінің жекелеген түрлері тарифтерінің индексі**

**Индекс тарифов на отдельные виды услуг связи для юридических лиц в 2021 году**

өткен айға пайызбен

в процентах к предыдущему месяцу

	Қаңтар Январь	Ақпан Февраль	Наурыз Март	Сәуір Апрель	Мамыр Май	Маусым Июнь	
Байланыс қызметтері	100,4	100,0	100,0	100,0	100,0	100,0	Услуги связи
Жергілікті телефон байланысы	100,0	100,0	100,0	100,0	100,0	100,0	Местная телефонная связь
негізгі телефон аппараты үшін абоненттік төлемақы	100,0	100,0	100,0	100,0	100,0	100,0	абонентская плата за основной телефонный аппарат
телефонды желіге қосу үшін шекті төлемақы	100,0	100,0	100,0	100,0	100,0	100,0	предельная плата за подключение телефона к сети
Қалааралық телефон байланысы	106,1	100,0	100,0	100,0	100,0	100,0	Междугородная телефонная связь
республика ішінде	100,0	100,0	100,0	100,0	100,0	100,0	внутри республики
ТМД елдеріне	115,8	100,0	100,0	100,0	100,0	100,0	в страны СНГ
ТМД-дан тыс елдерге	100,0	100,0	100,0	100,0	100,0	100,0	в страны вне СНГ
Сымды желілер арқылы Интернетке қатынауды ұсыну қызметтер	100,0	100,0	100,0	100,0	100,0	100,0	Услуги по предоставлению доступа к Интернет по проводным сетям
коммутациялық қатынау	100,0	100,0	100,0	100,0	100,0	100,0	коммутируемый доступ
кең жолақты қатынау	100,0	100,0	100,0	100,0	100,0	100,0	широкополосный доступ

Жалғасы

Продолжение

	Шілде Июль	Тамыз Август	Қыркүйек Сентябрь	Қазан Октябрь	Қараша Ноябрь	Желтоқсан Декабрь	
Байланыс қызметтері	100,0	100,0	99,9	100,0	100,0	100,0	Услуги связи
Жергілікті телефон байланысы	100,0	100,0	100,0	100,0	100,0	100,0	Местная телефонная связь
негізгі телефон аппараты үшін абоненттік төлемақы	100,0	100,0	100,0	100,0	100,0	100,0	абонентская плата за основной телефонный аппарат
телефонды желіге қосу үшін шекті төлемақы	100,0	100,0	100,0	100,0	100,0	100,0	предельная плата за подключение телефона к сети
Қалааралық телефон байланысы	100,0	100,0	100,0	100,0	100,0	100,1	Междугородная телефонная связь
республика ішінде	100,0	100,0	100,0	100,0	100,0	100,0	внутри республики
ТМД елдеріне	100,0	100,0	100,0	100,0	100,0	100,0	в страны СНГ
ТМД-дан тыс елдерге	100,0	100,0	100,0	100,0	100,0	102,7	в страны вне СНГ
Сымды желілер арқылы Интернетке қатынауды ұсыну	100,0	100,0	100,0	100,0	100,0	100,0	Услуги по предоставлению доступа к Интернет по проводным сетям
коммутациялық қатынау	100,0	100,0	100,0	100,0	100,0	100,0	коммутируемый доступ
кең жолақты қатынау	100,0	100,0	100,0	100,0	100,0	100,0	широкополосный доступ



## 7. Коммерциялық жылжымайтын мүлікті жалға беру бағалары және баға индексі

### Индекс цен и цены на аренду коммерческой недвижимости

#### 7.1 Объектілердің типтері бойынша коммерциялық мүлікті жалға беру бағасының индексі

##### Индекс цен на аренду коммерческой недвижимости по типам объектов

пайызбен	в процентах										
	2012	2013	2014	2015	2016	2017	2018	2019	2020	2021	
<b>Кезең соңына, өткен жылғы желтоқсанға</b>											
<b>На конец периода, к декабрю предыдущего года</b>											
Коммерциялық жылжымайтын мүлікті жалға беру	105,2	102,9	103,3	102,1	101,0	100,2	100,2	100,2	97,1	102,2	Аренда коммерческой недвижимости
Әкімшілік-кеңсеге арналған жайлар	104,5	101,6	102,4	102,7	101,0	100,7	99,8	100,4	96,4	101,7	Помещения административно-офисного назначения
Сауда жайлары	106,6	103,3	103,4	101,5	101,3	100,2	100,5	100,0	96,9	103,8	Торговые помещения
Мейрамханалар және қоғамдық тамақтандыру пункттері	99,9	101,9	104,5	104,1	101,5	99,1	100,5	100,2	94,8	102,6	Рестораны и пункты общественного питания
Тұрмыстық қызмет көрсететін пункттер, сервистер	110,1	105,5	103,4	101,6	99,3	99,6	100,9	99,9	96,5	101,6	Пункты бытового обслуживания, сервиса
Қойма жайлары	104,7	103,7	103,2	101,4	101,0	100,3	100,3	99,9	100,0	102,1	Складские помещения
Өндірістік жайлар	107,3	103,4	104,2	103,0	101,5	101,5	102,2	100,8	100,2	99,3	Производственные помещения
Паркингтер	...	99,6	105,0	101,2	94,9	100,1	99,0	100,3	100,3	100,0	Паркинги
Басқа да коммерциялық жылжымайтын мүлік түрлері	...	101,4	106,8	104,3	101,6	99,9	100,4	100,2	95,2	98,0	Прочие типы коммерческой недвижимости
<b>Өткен жылға</b>											
<b>К предыдущему году</b>											
Коммерциялық жылжымайтын мүлікті жалға беру	105,2	102,4	103,1	102,6	101,5	100,4	100,1	100,3	97,3	101,3	Аренда коммерческой недвижимости
Әкімшілік-кеңсеге арналған жайлар	106,0	100,2	101,9	102,5	102,0	100,6	99,9	100,1	97,5	100,2	Помещения административно-офисного назначения
Сауда жайлары	106,4	103,8	102,9	102,4	101,3	100,6	100,4	100,2	96,1	103,6	Торговые помещения
Мейрамханалар және қоғамдық тамақтандыру пункттері	102,0	99,4	103,4	104,4	102,5	99,7	100,6	100,1	95,4	101,2	Рестораны и пункты общественного питания
Тұрмыстық қызмет көрсететін пункттер, сервистер	109,0	106,8	104,2	102,6	100,0	99,5	100,3	100,2	97,0	100,6	Пункты бытового обслуживания, сервиса
Қойма жайлары	103,9	103,2	103,9	102,1	101,0	100,6	100,1	100,1	99,6	101,0	Складские помещения
Өндірістік жайлар	106,0	104,2	104,1	102,3	103,0	100,9	102,4	101,9	99,3	99,8	Производственные помещения
Паркингтер	...	...	104,2	102,3	99,1	96,2	99,0	100,1	99,4	100,8	Паркинги
Басқа да коммерциялық жылжымайтын мүлік түрлері	...	...	103,8	106,2	103,3	99,4	100,3	100,5	95,7	97,2	Прочие типы коммерческой недвижимости
<b>Кезең соңына, 2015 жылғы желтоқсан = 100</b>											
<b>На конец периода, декабрь 2015г. = 100</b>											
Коммерциялық жылжымайтын мүлікті жалға беру	...	...	...	...	101,0	101,3	101,5	101,7	98,7	100,9	Аренда коммерческой недвижимости
Әкімшілік-кеңсеге арналған жайлар	...	...	...	...	101,0	101,8	101,6	102,0	98,4	100,0	Помещения административно-офисного назначения
Сауда жайлары	...	...	...	...	101,3	101,4	101,9	101,9	98,8	102,5	Торговые помещения
Мейрамханалар және қоғамдық тамақтандыру пункттері	...	...	...	...	101,5	100,7	101,2	101,4	96,2	98,7	Рестораны и пункты общественного питания
Тұрмыстық қызмет көрсететін пункттер, сервистер	...	...	...	...	99,2	98,8	99,7	99,6	96,1	97,6	Пункты бытового обслуживания, сервиса
Қойма жайлары	...	...	...	...	101,0	101,2	101,5	101,4	101,4	103,5	Складские помещения
Өндірістік жайлар	...	...	...	...	101,5	103,1	105,4	106,3	106,5	105,8	Производственные помещения
Паркингтер	...	...	...	...	94,9	95,0	94,1	94,4	94,7	94,7	Паркинги
Басқа да коммерциялық жылжымайтын мүлік түрлері	...	...	...	...	101,6	101,4	101,8	102,0	97,1	95,2	Прочие типы коммерческой недвижимости

## 7.2 2021 жылы объектілердің типтері бойынша коммерциялық мүлікті жалға беру бағасының индексі

### Индекс цен на аренду коммерческой недвижимости по типам объектов в 2021 году

пайызбен					в процентах
	I тоқсан I квартал	II тоқсан II квартал	III тоқсан III квартал	IV тоқсан IV квартал	
<b>Өткен тоқсанға</b>					
<b>К предыдущему кварталу</b>					
Коммерциялық жылжымайтын мүлікті жалға беру	101,3	100,1	100,1	100,8	Аренда коммерческой недвижимости
Әкімшілік-кеңсеге арналған жайлар	100,8	100,3	100,2	100,3	Помещения административно-офисного назначения
Сауда жайлары	102,8	99,9	100,0	101,2	Торговые помещения
Мейрамханалар және қоғамдық тамақтандыру пункттері	100,9	100,3	100,8	101,0	Рестораны и пункты общественного питания
Тұрмыстық қызмет көрсететін пункттер, сервистер	101,0	100,6	99,9	100,3	Пункты бытового обслуживания, сервиса
Қойма жайлары	100,7	99,7	100,1	101,6	Складские помещения
Өндірістік жайлар	99,8	99,3	99,9	100,4	Производственные помещения
Паркингтер	99,8	100,0	100,0	100,0	Паркинги
Басқа да коммерциялық жылжымайтын мүлік түрлері	98,0	100,0	100,1	100,0	Прочие типы коммерческой недвижимости
<b>Өткен жылғы тиісті тоқсанға</b>					
<b>К соответствующему кварталу прошлого года</b>					
Коммерциялық жылжымайтын мүлікті жалға беру	97,9	103,1	102,2	102,3	Аренда коммерческой недвижимости
Әкімшілік-кеңсеге арналған жайлар	97,0	100,9	101,5	101,7	Помещения административно-офисного назначения
Сауда жайлары	98,7	108,2	103,9	103,9	Торговые помещения
Мейрамханалар және қоғамдық тамақтандыру пункттері	95,2	103,2	103,9	103,0	Рестораны и пункты общественного питания
Тұрмыстық қызмет көрсететін пункттер, сервистер	96,8	101,9	102,3	101,8	Пункты бытового обслуживания, сервиса
Қойма жайлары	100,0	101,2	101,0	102,0	Складские помещения
Өндірістік жайлар	99,4	100,6	99,8	99,4	Производственные помещения
Паркингтер	100,2	103,3	100,1	99,9	Паркинги
Басқа да коммерциялық жылжымайтын мүлік түрлері	93,2	98,7	99,2	98,1	Прочие типы коммерческой недвижимости

## 7.3 2021 жылы объектілердің типтері бойынша коммерциялық мүлікті жалға беру бағасының индексі

### Индекс цен на аренду коммерческой недвижимости по типам объектов в 2021 году

өткен айға пайызбен							в процентах к предыдущему месяцу
	Қаңтар Январь	Ақпан Февраль	Наурыз Март	Сәуір Апрель	Мамыр Май	Маусым Июнь	
Коммерциялық жылжымайтын мүлікті жалға беру	101,2	100,0	100,1	100,0	99,7	100,6	Аренда коммерческой недвижимости
Әкімшілік-кеңсеге арналған жайлар	100,7	100,0	100,1	100,0	100,4	100,0	Помещения административно-офисного назначения
Сауда жайлары	102,6	100,0	100,0	100,1	99,1	101,3	Торговые помещения
Мейрамханалар және қоғамдық тамақтандыру пункттері	100,7	99,8	100,2	100,1	99,9	100,7	Рестораны и пункты общественного питания
Тұрмыстық қызмет көрсететін пункттер, сервистер	100,7	100,0	100,1	100,8	99,4	100,4	Пункты бытового обслуживания, сервиса
Қойма жайлары	100,3	100,4	99,8	100,0	99,5	100,2	Складские помещения
Өндірістік жайлар	99,8	100,0	99,8	99,6	99,8	99,9	Производственные помещения
Паркингтер	99,9	100,0	100,2	99,9	100,0	99,9	Паркинги
Басқа да коммерциялық жылжымайтын мүлік түрлері	97,9	100,0	100,0	100,0	100,0	100,0	Прочие типы коммерческой недвижимости

	Шілде Июль	Тамыз Август	Қыркүйек Сентябрь	Қазан Октябрь	Қараша Ноябрь	Желтоқсан Декабрь	
Коммерциялық жылжымайтын мүлікті жалға беру	99,6	100,1	100,5	100,2	100,2	100,0	Аренда коммерческой недвижимости
Әкімшілік-кеңсеге арналған жайлар	100,0	100,1	100,0	100,1	100,2	100,0	Помещения административно-офисного назначения
Сауда жайлары	98,8	100,2	101,3	100,1	100,1	100,1	Торговые помещения
Мейрамханалар және қоғамдық тамақтандыру пункттері	100,2	100,1	100,1	100,7	100,4	99,5	Рестораны и пункты общественного питания
Тұрмыстық қызмет көрсететін пункттер, сервистер	99,7	100,1	100,2	100,2	100,0	100,0	Пункты бытового обслуживания, сервиса
Қойма жайлары	99,9	100,0	100,3	100,9	100,6	100,1	Складские помещения
Өндірістік жайлар	99,9	100,0	100,3	100,2	100,0	100,0	Производственные помещения
Паркингтер	100,0	100,0	100,0	100,0	100,0	100,0	Паркинги
Басқа да коммерциялық жылжымайтын мүлік түрлері	100,1	100,0	100,0	100,0	100,0	100,0	Прочие типы коммерческой недвижимости

#### 7.4 Объектілердің түрлері бойынша коммерциялық жылжымайтын мүлікті жалға беру бағасының индексі Индекс цен на аренду коммерческой недвижимости по видам объектов

пайызбен

в процентах

	2017	2018	2019	2020	2021	
Кезең соңына, өткен жылғы желтоқсанға На конец периода, к декабрю предыдущего года						
Әкімшілік-кеңсеге арналған жайлар						Помещения административно-офисного назначения
«А» сыныпты кеңселер	99, 2	99, 4	100, 0	93, 9	101,3	Офисы класса «А»
«В» сыныпты кеңселер	102, 0	100, 1	100, 5	97, 2	102,0	Офисы класса «В»
«С» сыныпты кеңселер	99, 9	100, 2	101, 0	98, 1	102,2	Офисы класса «С»
«D» сыныпты кеңселер	99, 6	100, 3	100, 2	96, 7	101,3	Офисы класса «D»
Сауда жайлары						Торговые помещения
Дүкендер	100, 8	100, 5	100, 4	97, 5	101,9	Магазины
Сауда үйлеріндегі, сауда-ойын-сауық орталықтарындағы butikтер	99, 8	100, 5	100,2	96, 2	104,3	Бутики в торговых домах, торгово-развлекательных центрах
Дәріханалар	101, 2	100, 2	101,5	99, 6	104,8	Аптеки
Дүңгіршектер	100, 0	100, 1	91,0	106, 6	102,8	Киоски
Мейрамханалар және қоғамдық тамақтандыру пункттері						Рестораны и пункты общественного питания
Мейрамханалар	98, 2	101, 0	99, 9	93, 6	103,9	Рестораны
Дәмханалар	101, 3	101, 1	100, 5	93, 0	101,3	Кафе
Асханалар	102, 1	99, 2	100, 3	99, 3	102,7	Столовые
Тұрмыстық қызмет көрсететін пункттер, сервистер						Пункты бытового обслуживания, сервиса
Химиялық тазалау және кір жуатын орындар	98, 6	100, 7	100, 2	94, 8	100,5	Химчистки и прачечные
Фотосалондар	99, 9	100, 3	100, 8	100, 0	102,4	Фотосалоны
Шаштараздар және сұлулық салондары	99, 7	102, 2	100, 2	93, 3	102,8	Парикмахерские и салоны красоты
Фитнес клубтары және жаттығу залдары	99, 6	100, 5	98, 8	98, 4	101,2	Фитнес клубы и тренажерные залы
Қойма жайлары						Складские помещения
«А» сыныпты қоймалар	100, 1	100, 0	100, 0	98, 8	99,1	Склады класса «А»
«В» сыныпты қоймалар	100, 2	100, 7	99, 5	99, 6	101,9	Склады класса «В»
«С» сыныпты қоймалар	99, 6	99, 9	100, 4	100, 6	103,2	Склады класса «С»
«D» сыныпты қоймалар	101, 2	100, 5	99, 8	99, 9	101,8	Склады класса «D»
Өндірістік жайлар						Производственные помещения
Өнеркәсіптік базалар	102, 4	102, 6	100, 9	101, 8	99,1	Промышленные базы
Өндірістік цехтар	100, 3	100, 9	100, 4	100, 0	99,2	Производственные цеха
Автомобильдерді жөндеу және техникалық қызмет көрсету бойынша станциялар	98, 9	103, 0	102, 5	100, 7	100,5	Станции по техническому обслуживанию и ремонту автомобилей
Көлік жуу	98, 9	104, 6	100, 2	94, 8	100,6	Автомойки

Жалғасы

Продолжение

	2017	2018	2019	2020	2021	
Паркингтер						Паркинги
Көпдеңгейлі паркингтер	100, 0	100, 0	100, 0	100, 0	100,0	Многоуровневые паркинги
Жер үсті ашық және жабық паркингтер	100, 1	98, 9	100, 2	100, 6	100,1	Надземные открытые и крытые паркинги
Жер асты паркингтері	100, 1	99, 1	100, 5	100, 1	99,7	Подземные паркинги
Басқа да коммерциялық жылжымайтын мүлік түрлері						Прочие типы коммерческой недвижимости
Валютаны айырбастау пункттері	99, 9	100, 2	100, 9	92, 8	100,2	Пункты обмена валют
Банк филиалдарына арналған орын-жайлар	99, 8	100, 4	99, 6	98, 6	97,4	Помещения под банковские филиалы
<b>Өткен жылға К предыдущему году</b>						
Әкімшілік-кеңсеге арналған жайлар						Помещения административно-офисного назначения
«А» сыныпты кеңселер	99, 9	99, 0	100, 1	96, 5	98,3	Офисы класса «А»
«В» сыныпты кеңселер	100, 9	100, 5	100, 2	98, 0	101,1	Офисы класса «В»
«С» сыныпты кеңселер	100, 4	100, 4	100, 3	98, 4	101,3	Офисы класса «С»
«D» сыныпты кеңселер	99, 6	99, 8	100, 2	97, 1	100,7	Офисы класса «D»
Сауда жайлары						Торговые помещения
Дүкендер	101, 2	100, 6	100, 6	97, 1	102,1	Магазины
Сауда үйлеріндегі, сауда-ойын-сауық орталықтарындағы бұтиктер	100, 3	100, 3	100, 2	95, 5	104,1	Бутики в торговых домах, торгово-развлекательных центрах
Дәріханалар	101, 1	100, 2	101, 0	99, 7	102,6	Аптеки
Дүңгіршектер	100, 4	100, 1	97, 0	97, 6	104,7	Киоски
Мейрамханалар және қоғамдық тамақтандыру пункттері						Рестораны и пункты общественного питания
Мейрамханалар	98, 5	100, 4	99, 9	95, 4	100,5	Рестораны
Дәмханалар	101, 2	101, 9	100, 6	93, 6	100,2	Кафе
Асханалар	102, 0	100, 4	99, 8	97, 8	104,1	Столовые
Тұрмыстық қызмет көрсететін пункттер, сервистер						Пункты бытового обслуживания, сервиса
Химиялық тазалау және кір жуатын орындар	98, 3	100, 5	100, 4	97, 6	97,7	Химчистки и прачечные
Фотосалондар	99, 9	100, 2	100, 8	99, 5	102,3	Фотосалоны
Шаштараздар және сұлулық салондары	98, 7	102, 0	100, 3	95, 2	100,4	Парикмахерские и салоны красоты
Фитнес клубтары және жаттығу залдары	100, 2	99, 6	99, 4	96, 4	102,4	Фитнес клубы и тренажерные залы
Қойма жайлары						Складские помещения
«А» сыныпты қоймалар	100, 1	100, 0	100, 0	99, 4	98,6	Склады класса «А»
«В» сыныпты қоймалар	100, 7	99, 8	100, 1	100, 0	101,1	Склады класса «В»
«С» сыныпты қоймалар	99, 7	100, 0	100, 2	99, 8	101,7	Склады класса «С»
«D» сыныпты қоймалар	101, 6	100, 5	100, 2	99, 0	100,9	Склады класса «D»
Өндірістік жайлар						Производственные помещения
Өнеркәсіптік базалар	101, 8	103, 2	102, 6	100, 4	99,7	Промышленные базы
Өндірістік цехтар	100, 5	100, 4	101, 3	99, 0	99,5	Производственные цеха
Автомобильдерді жөндеу және техникалық қызмет көрсету бойынша станциялар	99, 1	102, 7	101, 6	99, 1	102,7	Станции по техническому обслуживанию и ремонту автомобилей
Көлік жуу	98, 3	103, 3	100, 7	96, 5	98,7	Автомойки
Паркингтер						Паркинги
Көпдеңгейлі паркингтер	100, 0	100, 0	100, 0	100, 0	100,0	Многоуровневые паркинги
Жер үсті ашық және жабық паркингтер	96, 0	99, 2	100, 0	98, 9	101,8	Надземные открытые и крытые паркинги
Жер асты паркингтері	100, 4	98, 6	100, 6	100, 0	99,7	Подземные паркинги
Басқа да коммерциялық жылжымайтын мүлік түрлері						Прочие типы коммерческой недвижимости
Валютаны айырбастау пункттері	99, 3	100, 4	100, 8	93, 9	99,0	Пункты обмена валют
Банк филиалдарына арналған орын-жайлар	100, 0	100, 0	100, 4	98, 2	97,2	Помещения под банковские филиалы

	2017	2018	2019	2020	2021	
<b>Кезең соңына, 2015 жылғы желтоқсан = 100</b>						
<b>На конец периода, декабрь 2015г. = 100</b>						
Әкімшілік-кеңсеге арналған жайлар						Помещения административно-офисного назначения
«А» сыныпты кеңселер	101, 0	100, 4	100, 4	94, 3	95,6	Офисы класса «А»
«В» сыныпты кеңселер	101, 3	101, 4	101, 9	99, 1	101,0	Офисы класса «В»
«С» сыныпты кеңселер	102, 1	102, 3	103, 3	101, 4	103,6	Офисы класса «С»
«D» сыныпты кеңселер	100, 3	100, 6	100, 9	97, 5	98,8	Офисы класса «D»
Сауда жайлары						Торговые помещения
Дүкендер	102, 6	103, 1	103, 5	100, 9	102,9	Магазины
Сауда үйлеріндегі, сауда-ойын-сауық орталықтарындағы butikтер	100, 8	101, 3	101, 5	97, 7	101,8	Бутики в торговых домах, торгово-развлекательных центрах
Дәріханалар	105, 5	105, 7	107, 2	106, 7	111,8	Аптеки
Дүңгіршектер	100, 6	100, 7	91, 6	97, 6	100,3	Киоски
Мейрамханалар және қоғамдық тамақтандыру пункттері						Рестораны и пункты общественного питания
Мейрамханалар	98, 3	99, 3	99, 2	92, 8	96,5	Рестораны
Дәмханалар	103, 5	104, 6	105, 2	97, 8	99,1	Кафе
Асханалар	103, 2	102, 3	102, 6	101, 9	104,6	Столовые
Тұрмыстық қызмет көрсететін пункттер, сервистер						Пункты бытового обслуживания, сервиса
Химиялық тазалау және кір жуатын орындар	98, 7	99, 4	99, 6	94, 5	95,0	Химчистки и прачечные
Фотосалондар	100, 9	101, 2	102, 1	102, 1	104,6	Фотосалоны
Шаштараздар және сұлулық салондары	97, 7	99, 8	100, 0	93, 3	95,9	Парикмахерские и салоны красоты
Фитнес клубтары және жаттығу залдары	99, 5	100, 0	98, 8	97, 2	98,4	Фитнес клубы и тренажерные залы
Қойма жайлары						Складские помещения
«А» сыныпты қоймалар	103, 4	103, 4	103, 4	102, 1	101,2	Склады класса «А»
«В» сыныпты қоймалар	102, 2	102, 9	102, 4	102, 0	104,0	Склады класса «В»
«С» сыныпты қоймалар	100, 1	100, 0	100, 4	101, 0	104,2	Склады класса «С»
«D» сыныпты қоймалар	102, 6	103, 1	102, 9	102, 8	104,6	Склады класса «D»
Өндірістік жайлар						Производственные помещения
Өнеркәсіптік базалар	104, 7	107, 5	108, 4	110, 3	109,3	Промышленные базы
Өндірістік цехтар	101, 8	102, 7	103, 1	103, 1	102,2	Производственные цеха
Автомобильдерді жөндеу және техникалық қызмет көрсету бойынша станциялар	101, 2	104, 3	106, 9	107, 7	108,3	Станции по техническому обслуживанию и ремонту автомобилей
Көлік жуу	96, 6	101, 0	101, 2	96, 0	96,6	Автомойки
Паркингтер						Паркинги
Көпдеңгейлі паркингтер	100, 0	100, 0	100, 0	100, 0	100,0	Многоуровневые паркинги
Жер үсті ашық және жабық паркингтер	94, 9	93, 9	94, 1	94, 6	94,7	Надземные открытые и крытые паркинги
Жер асты паркингтері	105,7	104,8	105,3	105, 4	105,0	Подземные паркинги
Басқа да коммерциялық жылжымайтын мүлік түрлері						Прочие типы коммерческой недвижимости
Валютаны айырбастау пункттері	102, 7	102, 9	103, 8	96, 3	96,5	Пункты обмена валют
Банк филиалдарына арналған орын-жайлар	98, 9	99, 3	98, 9	97, 5	95,0	Помещения под банковские филиалы

**7.5 2021 жылы объектілердің түрлері бойынша коммерциялық мүлікті жалға беру бағасының индексі**  
**Индекс цен на аренду коммерческой недвижимости по видам объектов в 2021 году**

өткен айға пайызбен

в процентах к предыдущему месяцу

	Қаңтар Январь	Ақпан Февраль	Наурыз Март	Сәуір Апрель	Мамыр Май	Маусым Июнь	
Әкімшілік-кеңсеге арналған жайлар							Помещения административно-офисного назначения
«А» сыныпты кеңселер	100,6	100,0	100,1	100,0	100,1	100,1	Офисы класса «А»
«В» сыныпты кеңселер	100,5	100,3	100,1	100,0	101,1	99,9	Офисы класса «В»
«С» сыныпты кеңселер	101,1	99,6	100,0	100,0	100,0	100,0	Офисы класса «С»
«D» сыныпты кеңселер	101,1	100,0	100,2	100,0	100,0	100,0	Офисы класса «D»
Сауда жайлары							Торговые помещения
Дүкендер	100,8	100,4	100,2	99,9	100,3	100,2	Магазины
Сауда үйлеріндегі, сауда-ойын-сауық орталықтарындағы бутиктер	103,4	99,8	100,0	100,2	98,6	101,8	Бутики в торговых домах, торгово-развлекательных центрах
Дәріханалар	100,1	100,4	100,0	100,2	100,0	100,0	Аптеки
Дүңгіршектер	102,0	100,0	100,0	100,0	99,5	100,6	Киоски
Мейрамханалар және қоғамдық тамақтандыру пункттері							Рестораны и пункты общественного питания
Мейрамханалар	100,6	100,0	100,0	100,0	100,1	101,2	Рестораны
Дәмханалар	100,6	99,5	100,1	100,3	99,7	100,5	Кафе
Асханалар	101,4	100,0	101,2	99,9	100,0	100,0	Столовые
Тұрмыстық қызмет көрсететін пункттер, сервистер							Пункты бытового обслуживания, сервиса
Химиялық тазалау және кір жуатын орындар	100,1	100,0	100,0	101,3	99,2	100,0	Химчистки и прачечные
Фотосалондар	100,0	100,0	100,0	101,9	100,0	100,0	Фотосалоны
Шаштараздар және сұлулық салондары	102,4	100,0	100,1	100,3	99,1	100,9	Парикмахерские и салоны красоты
Фитнес клубтары және жаттығу залдары	99,9	100,0	100,5	100,0	100,0	100,5	Фитнес клубы и тренажерные залы
Қойма жайлары							Складские помещения
«А» сыныпты қоймалар	100,0	100,0	99,0	100,0	100,0	100,0	Склады класса «А»
«В» сыныпты қоймалар	100,7	100,9	100,0	100,0	98,4	101,8	Склады класса «В»
«С» сыныпты қоймалар	100,4	100,5	99,8	100,0	99,4	99,9	Склады класса «С»
«D» сыныпты қоймалар	100,2	100,0	100,1	100,0	100,1	100,0	Склады класса «D»
Өндірістік жайлар							Производственные помещения
Өнеркәсіптік базалар	100,2	100,0	100,2	99,1	99,1	99,7	Промышленные базы
Өндірістік цехтар	99,3	100,0	99,0	100,0	100,8	100,0	Производственные цеха
Автомобильдерді жөндеу және техникалық қызмет көрсету бойынша станциялар	100,1	100,0	100,0	100,0	99,9	100,0	Станции по техническому обслуживанию и ремонту автомобилей
Көлік жуу	100,0	100,2	100,4	100,0	100,0	100,0	Автомойки
Паркингтер							Паркинги
Көпдеңгейлі паркингтер	100,0	100,0	100,0	100,0	100,0	100,0	Многоуровневые паркинги
Жер үсті ашық және жабық паркингтер	100,0	100,0	100,3	99,9	100,0	99,9	Надземные открытые и крытые паркинги
Жер асты паркингтері	99,7	100,0	100,0	100,0	100,0	100,0	Подземные паркинги
Басқа да коммерциялық жылжымайтын мүлік түрлері							Прочие типы коммерческой недвижимости
Валютаны айырбастау пункттері	100,1	100,0	100,0	100,0	100,0	100,0	Пункты обмена валют
Банк филиалдарына арналған орын-жайлар	97,3	100,0	100,0	100,0	100,0	100,0	Помещения под банковские филиалы

	Шілде Июль	Тамыз Август	Қыркүйек Сентябрь	Қазан Октябрь	Қараша Ноябрь	Желтоқсан Декабрь	
Әкімшілік-кеңсеге арналған жайлар							Помещения административно-офисного назначения
«А» сыныпты кеңселер	100,0	100,2	100,0	100,2	100,1	99,9	Офисы класса «А»
«В» сыныпты кеңселер	100,0	99,9	99,8	100,1	100,3	100,0	Офисы класса «В»
«С» сыныпты кеңселер	100,0	100,0	100,5	100,2	100,6	100,2	Офисы класса «С»
«D» сыныпты кеңселер	100,0	100,0	100,0	100,0	100,0	100,0	Офисы класса «D»
Сауда жайлары							Торговые помещения
Дүкендер	99,8	100,0	100,3	100,0	100,1	100,0	Магазины
Сауда үйлеріндегі, сауда-ойын-сауық орталықтарындағы бутиктер	98,4	100,3	101,4	100,1	100,1	100,1	Бутики в торговых домах, торгово-развлекательных центрах
Дәріханалар	100,0	100,0	103,8	100,2	100,0	100,0	Аптеки
Дүңгіршектер	99,5	100,9	100,3	100,0	100,0	100,0	Киоски
Мейрамханалар және қоғамдық тамақтандыру пункттері							Рестораны и пункты общественного питания
Мейрамханалар	100,6	100,3	100,0	101,3	101,0	98,9	Рестораны
Дәмханалар	99,9	100,0	100,3	100,4	100,0	100,0	Кафе
Асханалар	100,1	100,0	100,0	100,0	100,0	100,0	Столовые
Тұрмыстық қызмет көрсететін пункттер, сервистер							Пункты бытового обслуживания, сервиса
Химиялық тазалау және кір жуатын орындар	100,0	100,0	100,0	100,0	100,0	100,0	Химчистки и прачечные
Фотосалондар	100,0	100,0	100,0	100,5	100,0	100,0	Фотосалоны
Шаштараздар және сұлулық салондары	99,1	100,3	100,6	100,0	100,0	100,0	Парикмахерские и салоны красоты
Фитнес клубтары және жаттығу залдары	99,9	100,0	100,0	100,5	100,1	100,0	Фитнес клубы и тренажерные залы
Қойма жайлары							Складские помещения
«А» сыныпты қоймалар	100,0	100,0	100,0	100,0	100,0	100,0	Склады класса «А»
«В» сыныпты қоймалар	100,1	100,0	100,0	100,2	100,0	100,0	Склады класса «В»
«С» сыныпты қоймалар	99,8	100,0	100,1	101,9	101,3	100,1	Склады класса «С»
«D» сыныпты қоймалар	100,0	100,0	101,2	100,3	100,1	100,0	Склады класса «D»
Өндірістік жайлар							Производственные помещения
Өнеркәсіптік базалар	99,9	100,0	100,6	100,1	100,2	99,9	Промышленные базы
Өндірістік цехтар	100,0	100,0	100,0	100,4	99,8	100,0	Производственные цеха
Автомобильдерді жөндеу және техникалық қызмет көрсету бойынша станциялар	100,0	100,0	100,0	100,0	100,5	100,0	Станции по техническому обслуживанию и ремонту автомобилей
Көлік жуу	100,0	100,0	100,0	100,0	100,0	100,0	Автомойки
Паркингтер							Паркинги
Көпдеңгейлі паркингтер	100,0	100,0	100,0	100,0	100,0	100,0	Многоуровневые паркинги
Жер үсті ашық және жабық паркингтер	100,0	100,0	100,0	100,0	100,0	100,0	Надземные открытые и крытые паркинги
Жер асты паркингтері	100,0	100,0	100,0	100,0	100,0	100,0	Подземные паркинги
Басқа да коммерциялық жылжымайтын мүлік түрлері							Прочие типы коммерческой недвижимости
Валютаны айырбастау пункттері	100,0	100,0	100,0	100,2	100,0	100,0	Пункты обмена валют
Банк филиалдарына арналған орын-жайлар	100,1	100,0	100,0	100,0	100,0	100,0	Помещения под банковские филиалы



### 7.6.2021 жылы объектілердің түрлері бойынша коммерциялық жылжымайтын мүлікті жалға беру бағасы Цены на аренду коммерческой недвижимости по видам объектов в 2021 году

кезең соңына, теңгемен шаршы метріне	на конец периода, в тенге за квадратный метр					
	2017	2018	2019	2020	2021	
Әкімшілік-кеңсеге арналған жайлар						Помещения административно-офисного назначения
«А» сыныпты кеңселер	4 154	4 152	4 363	4 215	3 674	Офисы класса «А»
«В» сыныпты кеңселер	2 584	2 774	2 804	2 747	2 858	Офисы класса «В»
«С» сыныпты кеңселер	1 845	1 870	1 953	2 022	1 803	Офисы класса «С»
«D» сыныпты кеңселер	926	1 610	1 272	1 289	1 391	Офисы класса «D»
Сауда жайлары						Торговые помещения
Дүкендер	2 667	2 244	2 237	2 048	2 264	Магазины
Сауда үйлеріндегі, сауда-ойын-сауық орталықтарындағы бутиктер	5 152	5 338	4 989	4 533	5 145	Бутики в торговых домах, торгово-развлекательных центрах
Дәріханалар	4 650	3 766	4 954	4 841	3 943	Аптеки
Дүңгіршектер	4 744	3 472	8 459	4 500	7 933	Киоски
Мейрамханалар және қоғамдық тамақтандыру пункттері						Рестораны и пункты общественного питания
Мейрамханалар	2 777	2 066	2 672	2 453	3 345	Рестораны
Дәмханалар	2 730	2 457	3 700	3 807	2 962	Кафе
Асханалар	1 982	1 726	1 862	1 909	1 403	Столовые
Тұрмыстық қызмет көрсететін пункттер, сервистер						Пункты бытового обслуживания, сервиса
Химиялық тазалау және кір жуатын орындар	4 943	4 315	5 126	4 986	5 436	Химчистки и прачечные
Фотосалондар	5 302	4 435	5 548	6 889	4 629	Фотосалоны
Шаштараздар және сұлулық салондары	2 675	2 671	3 416	3 049	2 704	Парикмахерские и салоны красоты
Фитнес клубтары және жаттығу залдары	1 399	1 277	1 271	1 456	1 320	Фитнес клубы и тренажерные залы
Қойма жайлары						Складские помещения
«А» сыныпты қоймалар	2 734	2 618	2 373	2 416	2 824	Склады класса «А»
«В» сыныпты қоймалар	1 415	1 481	1 684	1 813	1 840	Склады класса «В»
«С» сыныпты қоймалар	887	941	975	984	988	Склады класса «С»
«D» сыныпты қоймалар	617	601	714	673	693	Склады класса «D»
Өндірістік жайлар						Производственные помещения
Өнеркәсіптік базалар	1 067	778	793	925	1 646	Промышленные базы
Өндірістік цехтар	864	974	1 176	1 320	833	Производственные цеха
Автомобильдерді жөндеу және техникалық қызмет көрсету бойынша станциялар	858	845	1 138	1 512	1 024	Станции по техническому обслуживанию и ремонту автомобилей
Көлік жуу	715	991	1 711	1 321	977	Автомойки
Паркингтер						Паркинги
Жер үсті ашық және жабық паркингтер	1 790	710	1 244	1 199	629	Надземные открытые и крытые паркинги
Жер асты паркингтері	5 375	3 411	2 193	4 013	4 078	Подземные паркинги
Басқа да коммерциялық жылжымайтын мүлік түрлері						Прочие типы коммерческой недвижимости
Валютаны айырбастау пункттері	9 127	5 920	6 187	7 521	6 756	Пункты обмена валют
Банк филиалдарына арналған орын-жайлар	5 351	5 392	7 154	7 416	5 338	Помещения под банковские филиалы

### 7.7 2021 жылы объектілердің түрлері бойынша коммерциялық мүлікті жалға беру бағасы Цены на аренду коммерческой недвижимости по видам объектов в 2021 году

шаршы метрге теңгемен	в тенге за квадратный метр						
	Қаңтар Январь	Ақпан Февраль	Наурыз Март	Сәуір Апрель	Мамыр Май	Маусым Июнь	
Әкімшілік-кеңсеге арналған жайлар							Помещения административно-офисного назначения
«А» сыныпты кеңселер	4 327	4 328	4 350	4 369	4 371	4 394	Офисы класса «А»
«В» сыныпты кеңселер	2 778	2 786	2 807	2 816	2 867	2 863	Офисы класса «В»
«С» сыныпты кеңселер	1 767	1 761	1 761	1 773	1 774	1 766	Офисы класса «С»
«D» сыныпты кеңселер	1 396	1 396	1 398	1 401	1 401	1 405	Офисы класса «D»
Сауда жайлары							Торговые помещения

	Қаңтар Январь	Ақпан Февраль	Наурыз Март	Сәуір Апрель	Мамыр Май	Маусым Июнь	
Дүкендер	2 215	2 225	2 234	2 246	2 236	2 245	Магазины
Сауда үйлеріндегі, сауда-ойын-сауық орталықтарындағы бутиктер	4 975	4 964	5 008	5 015	4 879	5 014	Бутики в торговых домах, торгово-развлекательных центрах
Дәріханалар	3 885	3 900	3 893	3 900	3 903	3 829	Аптеки
Дүңгіршектер	7 618	7 618	8 168	8 162	8 159	8 191	Киоски
Мейрамханалар және қоғамдық тамақтандыру пункттері							Рестораны и пункты общественного питания
Мейрамханалар	3 282	3 282	3 291	3 290	3 269	3 286	Рестораны
Дәмханалар	3 035	3 028	3 069	3 091	2 979	2 997	Кафе
Асханалар	1 307	1 307	1 340	1 340	1 330	1 330	Столовые
Тұрмыстық қызмет көрсететін пункттер, сервистер							Пункты бытового обслуживания, сервиса
Химиялық тазалау және кір жуатын орындар	5 624	5 624	5 624	5 543	5 525	5 525	Химчистки и прачечные
Фотосалондар	4 533	4 533	4 533	4 611	4 611	4 611	Фотосалоны
Шаштараздар және сұлулық салондары	2 626	2 626	2 612	2 625	2 620	2 643	Парикмахерские и салоны красоты
Фитнес клубтары және жаттығу залдары	1 279	1 279	1 303	1 287	1 277	1 297	Фитнес клубы и тренажерные залы
Қойма жайлары							Складские помещения
«А» сыныпты қоймалар	2 878	2 878	2 867	2 875	2 875	2 883	Склады класса «А»
«В» сыныпты қоймалар	1 947	1 956	1 897	1 865	1 762	1 881	Склады класса «В»
«С» сыныпты қоймалар	956	960	954	954	948	948	Склады класса «С»
«D» сыныпты қоймалар	680	680	681	675	679	682	Склады класса «D»
Өндірістік жайлар							Производственные помещения
Өнеркәсіптік базалар	1 618	1 614	1 621	1 611	1 617	1 608	Промышленные базы
Өндірістік цехтар	854	854	835	825	835	831	Производственные цеха
Автомобильдерді жөндеу және техникалық қызмет көрсету бойынша станциялар	1 142	1 142	1 146	1 119	1 106	1 107	Станции по техническому обслуживанию и ремонту автомобилей
Көлік жуу	1 023	1 027	958	958	959	959	Автомойки
Паркингтер							Паркинги
Жер үсті ашық және жабық паркингтер	627	627	627	626	625	624	Надземные открытые и крытые паркинги
Жер асты паркингтері	4 078	4 078	4 078	4 078	4 078	4 078	Подземные паркинги
Басқа да коммерциялық жылжымайтын мүлік түрлері							Прочие типы коммерческой недвижимости
Валютаны айырбастау пункттері	6 935	6 935	6 935	6 935	6 935	6 935	Пункты обмена валют
Банк филиалдарына арналған орын-жайлар	5 197	5 197	5 197	5 197	5 197	5 197	Помещения под банковские филиалы

	Шілде Июль	Тамыз Август	Қыркүйек Сентябрь	Қазан Октябрь	Қараша Ноябрь	Желтоқсан Декабрь	
Әкімшілік-кеңсеге арналған жайлар							Помещения административно- офисного назначения
«А» сыныпты кеңселер	3 543	3 586	3 629	3 651	3 671	3 674	Офисы класса «А»
«В» сыныпты кеңселер	2 873	2 856	2 846	2 858	2 868	2 858	Офисы класса «В»
«С» сыныпты кеңселер	1 765	1 766	1 777	1 782	1 791	1 803	Офисы класса «С»
«D» сыныпты кеңселер	1 405	1 405	1 392	1 396	1 398	1 391	Офисы класса «D»
Сауда жайлары							Торговые помещения
Дүкендер	2 235	2 241	2 257	2 260	2 259	2 264	Магазины
Сауда үйлеріндегі, сауда-ойын-сауық орталықтарындағы бутиктер	4 882	4 892	5 071	5 163	5 141	5 145	Бутики в торговых домах, торгово-развлекательных центрах
Дәріханалар	3 832	3 833	3 943	3 942	3 942	3 943	Аптеки
Дүңгіршектер	8 177	8 287	7 881	7 933	7 933	7 933	Киоски

Жалғасы

Продолжение

	Шілде Июль	Тамыз Август	Қыркүйек Сентябрь	Қазан Октябрь	Қараша Ноябрь	Желтоқсан Декабрь	
Мейрамханалар және қоғамдық тамақтандыру пункттері							Рестораны и пункты общественного питания
Мейрамханалар	3 315	3 322	3 313	3 335	3 372	3 345	Рестораны
Дәмханалар	2 989	2 989	2 972	2 982	2 962	2 962	Кафе
Асханалар	1 343	1 343	1 403	1 403	1 403	1 403	Столовые
Тұрмыстық қызмет көрсететін пункттер, сервистер							Пункты бытового обслуживания, сервиса
Химиялық тазалау және кір жуатын орындар	5 524	5 525	5 436	5 436	5 436	5 436	Химчистки и прачечные
Фотосалондар	4 611	4 611	4 611	4 629	4 629	4 629	Фотосалоны
Шаштараздар және сұлулық салондары	2 621	2 629	2 645	2 645	2 645	2 704	Парикмахерские и салоны красоты
Фитнес клубтары және жаттығу залдары	1 295	1 295	1 300	1 318	1 320	1 320	Фитнес клубы и тренажерные залы
Қойма жайлары							Складские помещения
«А» сыныпты қоймалар	2 824	2 824	2 824	2 824	2 824	2 824	Склады класса «А»
«В» сыныпты қоймалар	1 862	1 862	1 862	1 866	1 837	1 840	Склады класса «В»
«С» сыныпты қоймалар	946	946	947	966	980	988	Склады класса «С»
«D» сыныпты қоймалар	681	679	689	691	695	693	Склады класса «D»
Өндірістік жайлар							Производственные помещения
Өнеркәсіптік базалар	1 599	1 600	1 614	1 645	1 648	1 646	Промышленные базы
Өндірістік цехтар	834	834	834	836	834	833	Производственные цеха
Автомобильдерді жөндеу және техникалық қызмет көрсету бойынша станциялар	1 107	1 107	1 107	1 107	1 024	1 024	Станции по техническому обслуживанию и ремонту автомобилей
Көлік жуу	959	959	977	977	977	977	Автомойки
Паркингтер							Паркинги
Жер үсті ашық және жабық паркингтер	625	625	625	627	629	629	Надземные открытые и крытые паркинги
Жер асты паркингтері	4 078	4 078	4 078	4 078	4 078	4 078	Подземные паркинги
Басқа да коммерциялық жылжымайтын мүлік түрлері							Прочие типы коммерческой недвижимости
Валютаны айырбастау пункттері	6 935	6 935	6 749	6 756	6 756	6 756	Пункты обмена валют
Банк филиалдарына арналған орын-жайлар	5 206	5 206	5 338	5 338	5 338	5 338	Помещения под банковские филиалы

**Өңірлер бойынша көтерме саудада сату, өндірістік сала қызметтерінің бағалары және баға индекстері**  
**Индексы цен и цены оптовой торговли, услуг производственной сферы по регионам**

**8. Өңірлер бойынша тауарлардың, өнімдердің көтерме саудада сату бағалары және баға индекстері**  
**Индексы цен и цены оптовых продаж товаров, продукции по регионам**

**8.1 Тауарлардың, өнімдердің көтерме саудада сату бағасының индексі**  
**Индекс цен оптовых продаж товаров, продукции**

пайызбен						процентах
	2017	2018	2019	2020	2021	
<b>Кезең соңына, өткен жылғы желтоқсанға</b>						
<b>На конец периода, к декабрю предыдущего года</b>						
<b>Қазақстан Республикасы</b>	106,3	105,6	103,8	103,9	113,2	
Ақмола	100,7	106,8	106,1	109,8	119,3	
Ақтөбе	106,8	111,0	101,4	99,1	129,1	
Алматы	110,1	105,4	106,3	104,8	112,2	
Атырау	112,1	105,1	102,3	95,2	121,1	
Батыс Қазақстан	107,8	104,8	104,8	103,4	111,9	
Жамбыл	104,0	104,5	108,9	104,9	118,7	
Қарағанды	106,7	103,4	104,1	105,1	110,2	
Қостанай	104,8	104,2	105,2	105,9	103,1	
Қызылорда	111,0	105,7	106,7	106,8	109,8	
Маңғыстау	105,6	103,3	105,7	107,3	109,9	
Павлодар	108,4	105,8	103,0	102,9	123,8	
Солтүстік Қазақстан	105,9	105,1	104,4	108,6	115,1	
Түркістан	...	...	101,3	123,0	110,9	
Шығыс Қазақстан	105,0	106,2	106,4	105,8	110,9	
Нұр-Сұлтан қаласы	103,3	106,7	104,3	105,6	113,1	
Алматы қаласы	106,5	105,4	103,3	103,5	109,8	
Шымкент қаласы*	110,2	104,2	105,7	107,8	116,4	
<b>Өткен жылға</b>						
<b>К предыдущему году</b>						
<b>Қазақстан Республикасы</b>	106,4	106,6	105,1	103,2	108,8	
Ақмола	102,7	102,9	106,8	109,1	114,4	
Ақтөбе	111,4	108,9	106,2	98,7	115,0	
Алматы	109,0	107,5	105,1	106,4	108,1	
Атырау	110,3	109,6	103,7	94,6	113,7	
Батыс Қазақстан	108,3	106,7	105,1	103,9	107,2	
Жамбыл	106,4	103,8	106,9	107,5	110,5	
Қарағанды	106,0	105,3	103,9	104,7	109,6	
Қостанай	104,6	104,2	105,4	106,2	102,9	
Қызылорда	110,4	108,2	106,2	105,9	108,2	
Маңғыстау	106,7	104,6	105,0	106,3	107,6	
Павлодар	107,5	107,4	104,4	102,6	110,8	
Солтүстік Қазақстан	105,9	106,0	104,5	106,8	111,7	
Түркістан	...	...	103,4	114,6	111,8	
Шығыс Қазақстан	106,3	105,5	107,0	105,3	108,1	
Нұр-Сұлтан қаласы	103,0	106,0	106,0	104,1	110,0	
Алматы қаласы	106,5	107,1	104,8	102,6	106,8	
Шымкент қаласы*	107,8	107,0	105,5	107,7	108,9	

Жалғасы

Продолжение

	2017	2018	2019	2020	2021
<b>Кезең соңына, 2015 жылғы желтоқсан = 100</b>					
<b>На конец периода, декабрь 2015г. = 100</b>					
<b>Қазақстан Республикасы</b>	118,9	125,5	130,4	135,5	153,4
Ақмола	112,5	120,2	127,6	140,1	167,1
Ақтөбе	121,3	134,7	136,5	135,2	174,6
Алматы	119,5	125,9	133,8	140,2	157,3
Атырау	123,0	129,2	132,2	125,9	152,4
Батыс Қазақстан	120,6	126,4	132,4	136,8	153,1
Жамбыл	122,2	127,7	139,0	145,9	173,2
Қарағанды	118,0	122,1	127,1	133,6	147,1
Қостанай	114,9	119,8	126,0	133,5	137,6
Қызылорда	128,2	135,4	144,5	154,3	169,4
Маңғыстау	122,6	126,7	133,9	143,6	157,8
Павлодар	122,6	129,7	133,6	137,5	170,1
Солтүстік Қазақстан	115,2	121,1	126,4	137,3	158,1
Түркістан	...	...	129,7	159,5	177,0
Шығыс Қазақстан	117,6	125,0	133,0	140,7	156,0
Нұр-Сұлтан қаласы	111,5	118,9	124,0	130,9	148,0
Алматы қаласы	120,1	126,6	130,8	135,3	148,5
Шымкент қаласы*	122,9	128,1	135,4	145,9	169,9

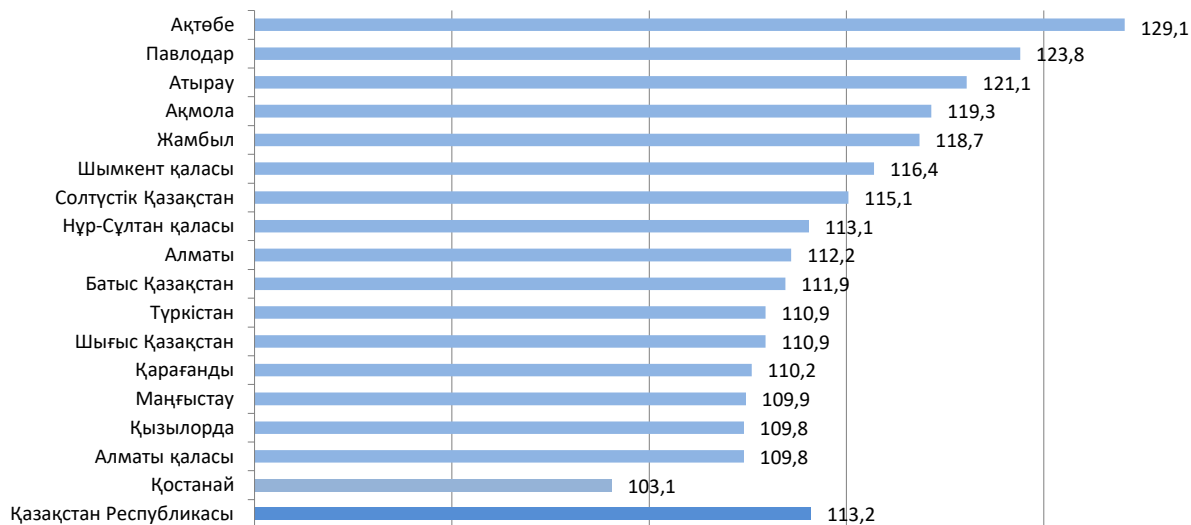
\* Бұл жерде және бұдан әрі: 2017-2018 жылдары- Шымкент қаласы, Түркістан облысын қоса алғанда.  
Здесь и далее: 2017-2018гг. - г. Шымкент, включая Туркестанскую область.

### 2021 жылы тауарлардың, өнімдердің көтерме саудада сату бағасының индексі

#### Индекс цен оптовых продаж товаров, продукции в 2021 году

кезең соңына, өткен жылғы желтоқсанға пайызбен

на конец периода, в процентах к декабрю предыдущего года



### 8.2 2021 жылы тауарлардың, өнімдердің көтерме саудада сату бағасының индексі

#### Индекс цен оптовых продаж товаров, продукции в 2021 году

өткен айға пайызбен

в процентах к предыдущему месяцу

	Қаңтар Январь	Ақпан Февраль	Наурыз Март	Сәуір Апрель	Мамыр Май	Маусым Июнь
<b>Қазақстан Республикасы</b>	100,6	100,9	101,0	101,2	101,7	100,5
Ақмола	101,0	103,5	102,5	100,5	100,6	100,4
Ақтөбе	102,3	102,8	101,0	101,1	103,9	101,7
Алматы	100,7	100,5	101,0	100,9	99,7	101,2
Атырау	101,2	103,5	104,0	99,6	102,6	98,6
Батыс Қазақстан	100,1	100,6	101,7	101,5	99,8	99,4
Жамбыл	99,9	100,5	103,2	101,3	101,0	100,7
Қарағанды	100,5	101,7	102,0	101,3	100,9	101,4
Қостанай	100,4	99,1	100,2	100,5	99,9	100,5

Жалғасы

Продолжение

	Қаңтар Январь	Ақпан Февраль	Наурыз Март	Сәуір Апрель	Мамыр Май	Маусым Июнь
Қызылорда	100,3	101,3	100,4	100,0	100,4	100,5
Маңғыстау	100,2	100,7	100,1	101,5	100,7	100,4
Павлодар	99,9	100,9	101,6	101,7	102,9	99,9
Солтүстік Қазақстан	100,0	100,4	100,4	101,1	105,0	101,6
Түркістан	100,3	100,3	100,3	101,3	100,2	100,8
Шығыс Қазақстан	100,7	100,9	99,3	101,6	100,8	101,9
Нұр-Сұлтан қаласы	101,2	100,8	100,6	101,5	102,5	100,5
Алматы қаласы	100,2	100,2	100,5	101,6	101,8	100,4
Шымкент қаласы	101,5	100,1	101,5	100,3	101,0	100,3

Жалғасы

Продолжение

	Шілде Июль	Тамыз Август	Қыркүйек Сентябрь	Қазан Октябрь	Қараша Ноябрь	Желтоқсан Декабрь
<b>Қазақстан Республикасы</b>	100,8	100,6	100,9	101,6	102,1	100,6
Ақмола	100,2	100,1	101,3	101,0	103,2	103,4
Ақтөбе	101,3	99,5	101,6	105,4	103,3	102,0
Алматы	102,2	100,5	100,6	101,6	100,3	102,1
Атырау	105,9	99,4	98,9	103,6	103,7	98,6
Батыс Қазақстан	101,8	101,1	100,7	101,3	102,7	100,5
Жамбыл	100,2	103,1	99,9	106,7	101,1	99,9
Қарағанды	99,5	100,3	101,3	101,2	102,4	97,3
Қостанай	99,5	100,3	99,9	101,3	100,5	100,9
Қызылорда	101,1	100,0	100,5	102,0	102,2	100,7
Маңғыстау	100,2	100,2	100,5	101,7	102,6	100,7
Павлодар	100,4	101,1	101,6	102,3	109,9	99,7
Солтүстік Қазақстан	100,3	100,4	100,6	101,1	102,9	100,4
Түркістан	100,3	100,1	100,4	103,5	103,1	100,0
Шығыс Қазақстан	100,7	100,6	100,9	100,9	102,1	100,1
Нұр-Сұлтан қаласы	100,6	100,4	101,3	101,5	100,9	100,6
Алматы қаласы	100,5	101,0	101,0	100,6	100,8	100,8
Шымкент қаласы	101,0	99,5	101,6	102,8	102,1	103,8

## 8.3 Тұтыну тауарларын көтерме саудада сату бағасының индексі

## Индекс цен оптовых продаж на потребительские товары

пайызбен

в процентах

	2017	2018	2019	2020	2021
Кезең соңына, өткен жылғы желтоқсанға					
На конец периода, к декабрю предыдущего года					
<b>Қазақстан Республикасы</b>	104,1	104,2	105,0	107,2	108,4
Ақмола	101,5	105,6	107,3	109,9	122,1
Ақтөбе	102,8	103,3	102,1	106,1	113,4
Алматы	106,4	109,2	109,4	105,7	108,4
Атырау	105,1	103,8	106,6	108,1	107,5
Батыс Қазақстан	103,3	103,5	106,6	108,3	109,8
Жамбыл	105,2	105,9	109,9	109,1	119,3
Қарағанды	104,1	103,5	105,2	106,9	106,4
Қостанай	104,9	104,2	106,4	105,7	105,3
Қызылорда	107,5	104,8	107,8	109,1	107,6
Маңғыстау	105,1	103,8	104,8	109,6	109,3
Павлодар	106,4	103,5	105,0	109,1	109,8
Солтүстік Қазақстан	106,7	103,8	107,3	113,9	113,6
Түркістан	...	...	103,9	133,1	109,1
Шығыс Қазақстан	104,9	105,1	107,1	109,5	110,5
Нұр-Сұлтан қаласы	103,0	103,9	105,2	111,1	108,4
Алматы қаласы	103,3	104,2	104,4	105,4	105,2
Шымкент қаласы*	109,3	103,6	106,1	109,9	116,7

Жалғасы

Продолжение

	2017	2018	2019	2020	2021
<b>Өткен жылға К предыдущему году</b>					
<b>Қазақстан Республикасы</b>	104,9	103,9	105,1	105,8	107,7
Ақмола	104,5	104,2	104,9	110,3	119,3
Ақтөбе	105,5	102,1	103,2	102,9	111,9
Алматы	109,2	107,1	108,5	108,5	107,0
Атырау	105,9	104,7	105,7	106,5	108,8
Батыс Қазақстан	106,1	104,2	105,6	107,7	107,7
Жамбыл	103,5	104,9	108,8	111,4	110,9
Қарағанды	104,7	103,3	105,2	106,1	106,7
Қостанай	106,3	103,6	106,2	106,7	104,4
Қызылорда	109,7	104,8	106,8	107,4	108,6
Маңғыстау	105,4	103,9	105,1	107,1	108,5
Павлодар	107,2	104,8	104,5	107,6	108,1
Солтүстік Қазақстан	106,2	104,8	106,0	110,1	114,1
Түркістан	...	...	105,3	121,6	113,4
Шығыс Қазақстан	106,5	104,6	106,9	107,6	109,9
Нұр-Сұлтан қаласы	102,7	103,7	105,2	107,3	109,8
Алматы қаласы	104,5	103,6	104,8	104,2	105,6
Шымкент қаласы*	107,0	105,7	105,2	110,0	109,4

**8.4 2021 жылы тұтыну тауарларын көтерме саудада сату бағасының индексі**  
**Индекс цен оптовых продаж на потребительские товары в 2021 году**

өткен айға пайызбен

в процентах к предыдущему месяцу

	Қаңтар Январь	Ақпан Февраль	Наурыз Март	Сәуір Апрель	Мамыр Май	Маусым Июнь
<b>Қазақстан Республикасы</b>	100,4	101,4	100,5	100,5	100,9	100,1
Ақмола	101,8	106,5	104,4	100,3	100,3	100,7
Ақтөбе	100,0	102,7	101,5	101,3	102,5	100,2
Алматы	100,2	101,7	99,9	100,5	100,9	100,2
Атырау	99,6	102,5	100,7	100,5	100,8	99,6
Батыс Қазақстан	100,1	100,6	101,7	101,4	98,9	98,3
Жамбыл	100,1	100,6	103,8	100,3	99,7	100,3
Қарағанды	100,2	101,6	100,2	100,3	100,7	100,2
Қостанай	100,5	101,0	100,1	100,6	99,8	100,5
Қызылорда	100,2	101,4	100,2	100,3	100,1	100,4
Маңғыстау	100,0	100,8	100,0	101,5	100,8	100,3
Павлодар	100,6	101,1	100,5	100,0	100,9	99,8
Солтүстік Қазақстан	100,1	100,4	100,3	100,1	107,2	100,5
Түркістан	100,3	100,3	100,0	100,2	100,1	100,5
Шығыс Қазақстан	100,5	101,6	99,9	100,1	101,1	101,0
Нұр-Сұлтан қаласы	100,2	101,7	100,0	100,4	101,3	100,3
Алматы қаласы	100,3	101,0	99,9	100,4	100,8	100,0
Шымкент қаласы	101,9	100,2	101,4	100,3	100,4	100,0

Жалғасы

Продолжение

	Шілде Июль	Тамыз Август	Қыркүйек Сентябрь	Қазан Октябрь	Қараша Ноябрь	Желтоқсан Декабрь
<b>Қазақстан Республикасы</b>	100,3	100,7	100,6	101,1	101,1	100,5
Ақмола	100,0	100,0	100,8	101,3	104,3	100,1
Ақтөбе	100,7	100,6	100,2	102,3	100,6	100,2
Алматы	100,5	100,6	100,9	100,8	101,1	100,6
Атырау	101,4	100,5	100,8	100,1	100,4	100,3
Батыс Қазақстан	102,7	101,7	100,9	100,1	102,3	100,8
Жамбыл	100,4	103,7	100,2	108,3	100,4	100,1
Қарағанды	100,7	100,0	100,3	100,9	101,0	100,0
Қостанай	99,1	100,4	99,9	101,6	100,5	101,2
Қызылорда	100,6	100,2	100,1	101,9	101,4	100,5



Жалғасы

Продолжение

	Шілде Июль	Тамыз Август	Қыркүйек Сентябрь	Қазан Октябрь	Қараша Ноябрь	Желтоқсан Декабрь
Маңғыстау	100,1	100,3	100,5	101,6	102,2	100,9
Павлодар	100,7	100,7	100,8	100,8	102,7	100,7
Солтүстік Қазақстан	100,3	100,6	100,3	101,4	101,6	100,2
Түркістан	100,3	100,4	100,4	103,7	102,5	100,0
Шығыс Қазақстан	101,1	100,6	101,2	100,9	101,5	100,4
Нұр-Сұлтан қаласы	100,0	99,9	102,1	100,5	101,6	100,2
Алматы қаласы	100,1	101,1	100,3	100,4	100,5	100,3
Шымкент қаласы	100,9	99,4	102,1	103,0	101,8	104,1

**8.5 Азық-түлік тауарларын көтерме саудада сату бағасының индексі**  
**Индекс цен оптовых продаж на продовольственные товары**

пайызбен

в процентах

	2017	2018	2019	2020	2021
<b>Кезең соңына, өткен жылғы желтоқсанға</b>					
<b>На конец периода, к декабрю предыдущего года</b>					
<b>Қазақстан Республикасы</b>	104,0	104,2	106,4	107,9	110,7
Ақмола	101,2	105,3	108,7	110,5	122,7
Ақтөбе	103,3	103,4	102,4	106,4	114,2
Алматы	103,9	106,9	111,1	106,0	108,3
Атырау	104,9	104,6	108,7	109,8	106,5
Батыс Қазақстан	102,9	105,2	108,7	109,5	111,4
Жамбыл	105,2	105,3	112,6	109,1	121,4
Қарағанды	104,3	104,9	106,7	108,5	108,4
Қостанай	104,5	104,2	108,4	105,9	105,3
Қызылорда	108,7	105,7	107,7	108,7	107,8
Маңғыстау	105,5	104,7	106,8	109,2	109,4
Павлодар	107,3	104,0	107,1	110,4	111,7
Солтүстік Қазақстан	105,9	103,7	110,5	116,1	115,9
Түркістан	...	...	103,9	133,9	109,2
Шығыс Қазақстан	104,2	106,1	110,2	111,4	111,3
Нұр-Сұлтан қаласы	105,7	103,9	106,9	110,6	109,5
Алматы қаласы	103,1	103,6	105,1	105,7	107,3
Шымкент қаласы*	108,2	105,8	111,2	110,4	122,0
<b>Өткен жылға</b>					
<b>К предыдущему году</b>					
<b>Қазақстан Республикасы</b>	106,1	103,8	105,7	106,7	109,4
Ақмола	104,1	104,0	105,1	111,6	120,0
Ақтөбе	105,7	102,1	103,3	102,9	112,9
Алматы	108,0	106,4	106,6	109,4	107,6
Атырау	105,6	105,1	107,3	108,8	107,9
Батыс Қазақстан	106,0	104,9	107,7	109,2	109,0
Жамбыл	104,8	104,6	109,7	112,7	111,8
Қарағанды	105,4	103,7	107,0	107,7	108,7
Қостанай	106,2	103,5	106,9	108,2	104,5
Қызылорда	109,4	105,5	107,4	107,4	107,9
Маңғыстау	106,2	104,9	106,4	108,2	107,9
Павлодар	108,3	105,3	105,5	109,1	110,0
Солтүстік Қазақстан	107,3	103,9	108,1	112,1	116,9
Түркістан	...	...	106,1	122,1	113,6
Шығыс Қазақстан	107,3	104,9	108,8	110,0	111,7
Нұр-Сұлтан қаласы	107,2	104,4	106,1	108,0	109,8
Алматы қаласы	105,5	103,4	104,8	104,1	107,3
Шымкент қаласы*	109,4	105,0	108,2	113,5	111,4

**8.6 2021 жылы азық-түлік тауарларын көтерме саудада сату бағасының индексі**  
**Индекс цен оптовых продаж на продовольственные товары в 2021 году**

өткен айға пайызбен

в процентах к предыдущему месяцу

	Қаңтар Январь	Ақпан Февраль	Наурыз Март	Сәуір Апрель	Мамыр Май	Маусым Июнь
<b>Қазақстан Республикасы</b>	100,4	101,7	100,8	100,4	101,1	100,1
Ақмола	101,9	106,7	104,5	100,3	100,3	100,8
Ақтөбе	100,0	103,1	101,6	101,6	102,2	100,2
Алматы	100,3	102,0	99,3	100,6	101,1	100,3
Атырау	100,2	100,7	100,6	100,5	100,7	100,0
Батыс Қазақстан	100,1	100,7	102,0	101,6	98,7	98,1
Жамбыл	100,1	100,7	104,3	100,3	99,7	100,4
Қарағанды	100,3	102,2	100,5	100,2	100,9	100,2
Қостанай	100,6	101,1	100,1	100,6	99,9	100,3
Қызылорда	100,1	101,7	100,2	100,1	100,1	100,3
Маңғыстау	100,1	100,8	100,0	101,5	101,0	100,3
Павлодар	100,8	101,3	100,7	100,1	101,2	99,7
Солтүстік Қазақстан	100,0	100,4	100,4	100,1	108,6	100,7
Түркістан	100,3	100,3	100,0	100,2	100,0	100,5
Шығыс Қазақстан	100,4	102,1	100,2	100,2	101,4	100,8
Нұр-Сұлтан қаласы	100,2	101,7	100,4	100,3	101,2	100,4
Алматы қаласы	100,3	101,3	100,1	100,3	101,1	100,0
Шымкент қаласы	101,5	101,1	102,0	100,5	100,6	100,1

Жалғасы

Продолжение

	Шілде Июль	Тамыз Август	Қыркүйек Сентябрь	Қазан Октябрь	Қараша Ноябрь	Желтоқсан Декабрь
<b>Қазақстан Республикасы</b>	100,5	100,9	100,7	101,5	101,4	100,6
Ақмола	99,9	100,0	100,8	101,3	104,4	100,1
Ақтөбе	100,5	100,7	100,4	102,2	101,0	100,1
Алматы	100,6	100,9	101,1	101,0	100,7	100,3
Атырау	100,5	100,4	101,5	100,4	100,4	100,4
Батыс Қазақстан	103,1	102,0	101,1	100,1	102,7	100,9
Жамбыл	100,4	104,1	100,3	109,1	100,5	100,1
Қарағанды	100,9	100,0	100,4	101,2	101,3	100,0
Қостанай	99,0	100,5	99,8	101,7	100,5	101,3
Қызылорда	100,7	100,2	100,0	101,9	101,6	100,6
Маңғыстау	100,2	100,2	100,5	101,4	102,0	101,1
Павлодар	101,0	100,9	100,9	100,8	103,2	100,6
Солтүстік Қазақстан	100,3	100,7	100,3	101,6	101,9	100,1
Түркістан	100,3	100,4	100,5	103,8	102,5	100,0
Шығыс Қазақстан	101,4	100,5	101,1	100,9	101,5	100,3
Нұр-Сұлтан қаласы	100,9	99,7	102,1	100,4	101,8	100,2
Алматы қаласы	100,1	101,8	100,2	100,9	100,7	100,3
Шымкент қаласы	101,4	99,2	103,0	104,4	102,2	104,4

**8.7 Азық-түлік емес тауарларын көтерме саудада сату бағасының индексі**  
**Индекс цен оптовых продаж на непродовольственные товары**

пайызбен

в процентах

	2017	2018	2019	2020	2021
<b>Кезең соңына, өткен жылғы желтоқсанға</b>					
<b>На конец периода, к декабрю предыдущего года</b>					
<b>Қазақстан Республикасы</b>	104,2	104,3	102,4	105,6	103,2
Ақмола	103,0	106,8	100,4	101,2	102,9
Ақтөбе	100,2	102,7	100,6	104,9	108,2
Алматы	114,0	117,4	100,8	104,1	108,5
Атырау	106,4	100,3	100,3	103,0	112,4
Батыс Қазақстан	104,1	100,3	101,7	104,3	101,1
Жамбыл	105,3	107,5	98,1	108,6	100,0
Қарағанды	103,7	101,1	102,8	103,8	101,8

Жалғасы

Продолжение

	2017	2018	2019	2020	2021
Қостанай	106,0	104,1	100,2	103,6	105,0
Қызылорда	102,3	101,2	108,1	111,4	105,9
Маңғыстау	102,7	99,3	95,1	111,9	108,7
Павлодар	103,4	102,1	99,9	106,2	102,3
Солтүстік Қазақстан	108,2	104,0	101,1	106,7	102,4
Түркістан	...	...	103,8	100,0	101,5
Шығыс Қазақстан	106,3	103,1	99,9	105,3	107,7
Нұр-Сұлтан қаласы	100,2	103,9	100,7	113,5	101,1
Алматы қаласы	103,7	105,0	103,3	105,0	102,8
Шымкент қаласы*	110,5	101,0	98,8	109,1	105,5
<b>Өткен жылға К предыдущему году</b>					
<b>Қазақстан Республикасы</b>	104,2	104,0	104,0	104,1	103,9
Ақмола	105,8	104,9	103,6	100,8	101,5
Ақтөбе	103,3	101,6	102,5	103,0	106,2
Алматы	113,1	108,7	113,8	103,7	104,3
Атырау	107,1	102,8	100,4	100,0	114,3
Батыс Қазақстан	106,4	102,8	101,3	103,6	101,7
Жамбыл	101,6	105,8	104,3	104,8	102,3
Қарағанды	103,9	102,5	102,3	103,3	102,3
Қостанай	106,6	104,2	104,0	101,4	103,4
Қызылорда	108,4	101,3	103,8	107,3	112,6
Маңғыстау	102,6	98,6	98,9	101,6	111,8
Павлодар	104,5	102,8	102,0	103,8	101,9
Солтүстік Қазақстан	105,1	106,7	101,9	105,4	103,0
Түркістан	...	...	103,8	101,0	101,0
Шығыс Қазақстан	106,4	104,1	102,7	101,9	104,9
Нұр-Сұлтан қаласы	99,9	102,9	102,3	104,8	108,5
Алматы қаласы	104,3	103,8	104,7	104,3	103,4
Шымкент қаласы*	105,6	106,3	100,9	104,9	104,9

**8.8 2021 жылы азық-түлік емес тауарларын көтерме саудада сату бағасының индексі**  
**Индекс цен оптовых продаж на непродовольственные товары в 2021 году**

өткен айға пайызбен

в процентах к предыдущему месяцу

	Қаңтар Январь	Ақпан Февраль	Наурыз Март	Сәуір Апрель	Мамыр Май	Маусым Июнь
<b>Қазақстан Республикасы</b>	100,4	100,6	99,7	100,5	100,4	100,0
Ақмола	100,0	100,1	100,5	99,8	100,1	99,9
Ақтөбе	100,2	100,0	100,7	99,8	104,1	100,5
Алматы	100,0	100,3	102,3	100,1	100,4	100,1
Атырау	96,4	112,6	101,1	100,7	101,1	97,8
Батыс Қазақстан	100,2	100,1	100,2	100,0	99,9	99,8
Жамбыл	100,3	99,6	99,4	100,6	99,9	99,6
Қарағанды	100,1	100,2	99,6	100,5	100,2	100,1
Қостанай	99,6	100,3	100,5	100,6	98,3	103,2
Қызылорда	101,5	98,8	100,0	101,9	100,1	101,3
Маңғыстау	99,8	100,4	100,0	101,7	99,6	100,7
Павлодар	100,0	100,2	99,5	99,9	99,7	100,4
Солтүстік Қазақстан	100,2	100,2	100,0	100,2	100,1	99,7
Түркістан	100,0	100,0	100,0	100,0	101,5	100,0
Шығыс Қазақстан	100,8	100,2	99,1	100,0	100,2	101,9
Нұр-Сұлтан қаласы	100,0	101,4	97,2	101,1	102,3	99,8
Алматы қаласы	100,3	100,7	99,7	100,6	100,4	99,9
Шымкент қаласы	102,9	98,5	100,0	99,9	99,9	100,0

Жалғасы	Продолжение					
	Шілде Июль	Тамыз Август	Қыркүйек Сентябрь	Қазан Октябрь	Қараша Ноябрь	Желтоқсан Декабрь
<b>Қазақстан Республикасы</b>	100,0	100,3	100,4	100,1	100,4	100,4
Ақмола	100,7	100,2	100,1	100,4	100,6	100,5
Ақтөбе	101,7	100,1	99,0	103,3	98,0	100,7
Алматы	100,5	99,7	100,0	100,0	102,9	102,2
Атырау	105,6	101,1	97,9	98,5	100,4	99,6
Батыс Қазақстан	100,1	100,1	99,9	99,9	100,4	100,4
Жамбыл	100,3	100,1	100,0	100,4	99,9	99,8
Қарағанды	100,3	100,2	100,0	100,3	100,4	100,0
Қостанай	100,7	100,3	100,1	100,6	100,5	100,2
Қызылорда	100,0	100,0	100,8	101,4	100,0	100,0
Маңғыстау	99,9	100,3	100,5	102,6	103,6	99,3
Павлодар	99,6	100,1	100,7	100,6	100,8	100,8
Солтүстік Қазақстан	100,7	100,1	100,4	100,5	99,9	100,4
Түркістан	100,0	100,0	100,0	100,0	100,0	100,0
Шығыс Қазақстан	99,9	101,0	101,3	100,8	101,5	100,8
Нұр-Сұлтан қаласы	93,8	101,9	102,6	101,4	100,1	99,8
Алматы қаласы	100,1	100,3	100,4	99,9	100,2	100,2
Шымкент қаласы	100,0	100,0	100,0	100,1	100,7	103,3

**8.9 Аралық тұтыну өнімдерін көтерме саудада сату бағасының индексі**  
**Индекс цен оптовых продаж на продукцию промежуточного потребления**

пайызбен	в процентах				
	2017	2018	2019	2020	2021
<b>Кезең соңына, өткен жылғы желтоқсанға</b>					
<b>На конец периода, к декабрю предыдущего года</b>					
<b>Қазақстан Республикасы</b>	111,2	109,7	101,8	98,3	121,2
Ақмола	97,9	109,4	106,5	111,8	118,4
Ақтөбе	110,4	118,5	100,4	92,3	141,1
Алматы	117,2	95,8	98,8	99,3	126,0
Атырау	121,1	106,9	101,6	93,1	125,1
Батыс Қазақстан	114,4	104,9	101,1	94,9	116,8
Жамбыл	101,7	102,8	107,9	95,3	116,2
Қарағанды	111,6	104,7	100,4	102,1	119,7
Қостанай	104,6	105,0	103,9	107,2	97,9
Қызылорда	119,7	108,4	101,9	98,5	117,4
Маңғыстау	108,6	100,4	109,0	98,0	112,0
Павлодар	115,6	109,4	100,1	94,5	128,4
Солтүстік Қазақстан	105,5	106,3	100,2	100,0	118,2
Түркістан	...	...	97,0	97,3	120,9
Шығыс Қазақстан	105,3	109,9	105,8	101,4	110,5
Нұр-Сұлтан қаласы	104,1	109,6	103,8	101,7	115,8
Алматы қаласы	116,7	111,6	99,5	97,9	122,6
Шымкент қаласы*	112,2	107,9	103,7	98,8	122,3
<b>Өткен жылға</b>					
<b>К предыдущему году</b>					
<b>Қазақстан Республикасы</b>	111,3	113,9	105,5	98,4	110,6
Ақмола	99,8	101,2	110,2	109,9	109,6
Ақтөбе	119,6	115,4	108,8	94,5	116,1
Алматы	106,7	108,2	96,2	98,6	111,2
Атырау	116,4	116,1	103,2	92,7	115,5
Батыс Қазақстан	111,5	109,9	102,5	97,2	106,6
Жамбыл	114,5	102,1	104,6	98,7	109,6
Қарағанды	107,7	110,9	101,3	101,7	116,9
Қостанай	101,3	105,6	104,9	105,6	99,9
Қызылорда	112,1	117,2	103,8	100,6	106,0
Маңғыстау	119,5	108,8	103,5	102,6	103,3
Павлодар	109,4	115,6	103,4	95,7	109,2

Жалғасы

Продолжение

	2017	2018	2019	2020	2021
Солтүстік Қазақстан	105,6	107,0	101,8	101,8	107,5
Түркістан	...	...	101,4	97,5	109,2
Шығыс Қазақстан	106,6	108,4	107,5	102,7	105,9
Нұр-Сұлтан қаласы	105,0	108,7	107,0	102,0	109,6
Алматы қаласы	115,7	121,3	104,9	97,2	110,7
Шымкент қаласы*	115,8	112,0	107,6	98,1	110,9

**8.10 2021 жылы аралық тұтыну өнімдерін көтерме саудада сату бағасының индексі**  
**Индекс цен оптовых продаж на продукцию промежуточного потребления в 2021 году**

өткен айға пайызбен

в процентах к предыдущему месяцу

	Қаңтар Январь	Ақпан Февраль	Наурыз Март	Сәуір Апрель	Мамыр Май	Маусым Июнь
<b>Қазақстан Республикасы</b>	100,9	100,2	102,0	102,4	103,1	101,0
Ақмола	100,2	100,1	100,1	100,3	100,4	100,1
Ақтөбе	104,1	102,1	100,8	101,1	105,1	102,8
Алматы	101,4	97,3	104,6	102,3	95,4	104,0
Атырау	101,7	103,8	104,9	99,4	103,1	98,3
Батыс Қазақстан	100,2	100,7	101,7	102,0	101,2	101,0
Жамбыл	99,1	100,0	101,0	105,0	105,3	101,9
Қарағанды	101,2	102,2	106,0	103,4	101,2	103,8
Қостанай	100,1	94,7	100,4	100,5	100,1	100,3
Қызылорда	100,9	101,4	100,9	99,0	101,5	101,1
Маңғыстау	100,0	100,0	101,0	101,5	100,0	100,6
Павлодар	99,7	100,9	101,9	102,2	103,6	99,9
Солтүстік Қазақстан	99,9	100,4	100,6	103,2	101,3	103,3
Түркістан	100,3	100,1	101,4	107,2	100,9	101,9
Шығыс Қазақстан	101,1	100,2	98,0	103,4	100,5	103,0
Нұр-Сұлтан қаласы	101,8	100,3	100,9	102,1	103,1	100,6
Алматы қаласы	100,2	98,2	102,7	104,8	104,7	101,3
Шымкент қаласы	100,6	101,4	102,5	100,3	104,1	101,1

Жалғасы

Продолжение

	Шілде Июль	Тамыз Август	Қыркүйек Сентябрь	Қазан Октябрь	Қараша Ноябрь	Желтоқсан Декабрь
<b>Қазақстан Республикасы</b>	101,5	100,4	101,3	102,4	103,5	100,7
Ақмола	100,8	100,2	102,5	100,2	102,3	110,4
Ақтөбе	101,9	98,8	102,5	107,8	105,1	103,2
Алматы	109,0	100,4	100,0	104,7	97,7	107,4
Атырау	107,1	99,1	98,4	104,5	104,5	98,2
Батыс Қазақстан	101,0	100,5	100,6	103,2	103,4	100,2
Жамбыл	99,4	100,9	98,5	101,5	103,7	99,0
Қарағанды	97,3	100,8	103,3	101,9	105,3	92,4
Қостанай	100,1	100,0	100,0	100,8	100,7	100,2
Қызылорда	102,6	99,0	101,6	102,6	104,7	101,1
Маңғыстау	100,8	100,1	100,8	101,8	105,0	99,9
Павлодар	100,3	101,3	101,7	102,8	112,2	99,4
Солтүстік Қазақстан	100,1	100,1	101,1	100,4	105,7	100,9
Түркістан	100,2	98,8	100,1	102,1	106,3	100,1
Шығыс Қазақстан	100,2	100,6	100,2	100,8	102,4	99,9
Нұр-Сұлтан қаласы	101,0	100,7	100,8	102,0	100,6	100,9
Алматы қаласы	101,2	100,8	102,5	101,2	101,3	101,7
Шымкент қаласы	102,2	99,7	99,9	101,4	104,0	103,1

**8.11 Өндіріс құралдарын көтерме саудада сату бағасының индексі**  
**Индекс цен оптовых продаж на средства производства**

пайызбен	в процентах				
	2017	2018	2019	2020	2021
<b>Кезең соңына, өткен жылғы желтоқсанға</b>					
<b>На конец периода, к декабрю предыдущего года</b>					
<b>Қазақстан Республикасы</b>	105,6	100,8	103,3	102,6	106,6
Ақмола	105,8	100,5	101,4	102,9	108,5
Ақтөбе	107,5	98,8	104,1	100,2	114,2
Алматы	148,2	100,0	97,5	110,9	112,0
Атырау	100,1	99,8	101,4	101,6	100,0
Батыс Қазақстан	112,9	109,8	108,1	100,1	103,1
Жамбыл	105,0	101,6	104,7	131,9	130,8
Қарағанды	108,6	99,8	106,1	102,4	101,1
Қостанай	104,8	98,8	100,8	103,0	102,7
Қызылорда	110,2	100,8	107,7	95,9	108,5
Маңғыстау	101,5	100,0	103,4	81,8	166,7
Павлодар	103,9	109,5	101,8	96,6	119,8
Солтүстік Қазақстан	103,6	101,1	105,3	100,0	111,0
Шығыс Қазақстан	104,8	104,0	104,6	101,0	115,0
Нұр-Сұлтан қаласы	93,5	100,8	100,1	99,4	100,0
Алматы қаласы	104,5	99,9	102,9	102,2	106,3
Шымкент қаласы*	115,5	102,1	105,9	110,3	98,3
<b>Өткен жылға</b>					
<b>К предыдущему году</b>					
<b>Қазақстан Республикасы</b>	104,6	101,4	103,7	103,1	103,4
Ақмола	104,8	103,5	100,6	102,6	105,7
Ақтөбе	107,5	103,4	101,1	102,6	111,0
Алматы	148,1	100,1	99,8	107,8	109,6
Атырау	101,3	99,9	101,1	101,1	100,7
Батыс Қазақстан	111,0	110,4	110,9	102,9	102,1
Жамбыл	107,9	102,9	104,0	128,7	115,1
Қарағанды	109,5	102,2	102,9	104,2	101,5
Қостанай	105,2	100,5	100,5	103,1	101,4
Қызылорда	108,1	104,0	104,5	97,7	102,9
Маңғыстау	105,2	100,4	100,8	100,2	110,1
Павлодар	101,1	103,9	106,6	101,3	106,1
Солтүстік Қазақстан	108,6	101,9	104,7	101,3	105,5
Шығыс Қазақстан	104,1	103,3	106,4	102,3	106,2
Нұр-Сұлтан қаласы	96,2	97,3	100,8	99,5	100,0
Алматы қаласы	103,2	99,9	103,5	102,5	102,8
Шымкент қаласы*	109,0	109,9	104,6	109,1	97,9

**8.12 2021 жылы өндіріс құралдарын көтерме саудада сату бағасының индексі**  
**Индекс цен оптовых продаж на средства производства в 2021 году**

өткен айға пайызбен	в процентах к предыдущему месяцу					
	Қаңтар Январь	Ақпан Февраль	Наурыз Март	Сәуір Апрель	Мамыр Май	Маусым Июнь
<b>Қазақстан Республикасы</b>	100,1	100,3	99,8	100,6	100,8	100,6
Ақмола	100,0	100,0	100,0	102,6	103,1	100,1
Ақтөбе	100,0	110,2	100,7	100,0	100,8	100,0
Алматы	104,5	97,6	103,4	101,5	100,3	104,2
Атырау	100,0	100,0	100,0	100,0	100,0	100,0
Батыс Қазақстан	100,0	99,6	101,3	100,0	100,3	100,2
Жамбыл	101,0	100,4	100,3	100,4	100,9	101,9
Қарағанды	100,1	100,0	99,5	100,1	101,4	100,0
Қостанай	100,0	100,0	100,5	100,0	100,2	100,3
Қызылорда	100,1	96,3	102,0	100,1	99,2	101,3
Маңғыстау	122,2	100,0	100,0	100,0	100,0	100,0

Жалғасы

Продолжение

	Қаңтар Январь	Ақпан Февраль	Наурыз Март	Сәуір Апрель	Мамыр Май	Маусым Июнь
Павлодар	99,8	100,5	103,3	102,0	99,5	101,6
Солтүстік Қазақстан	100,0	100,2	100,5	99,9	100,0	106,8
Шығыс Қазақстан	100,0	100,3	103,1	99,8	100,4	100,7
Нұр-Сұлтан қаласы	100,0	100,0	100,0	100,0	100,0	100,0
Алматы қаласы	100,1	100,3	99,1	100,6	100,6	100,5
Шымкент қаласы	98,2	95,6	100,1	100,0	99,2	100,9

Жалғасы

Продолжение

	Шілде Июль	Тамыз Август	Қыркүйек Сентябрь	Қазан Октябрь	Қараша Ноябрь	Желтоқсан Декабрь
<b>Қазақстан Республикасы</b>	100,4	100,8	100,9	100,4	101,0	100,7
Ақмола	100,0	100,1	100,2	101,9	100,2	100,1
Ақтөбе	99,6	100,2	100,9	100,0	100,5	100,8
Алматы	100,0	100,0	100,0	100,0	100,0	100,2
Атырау	100,0	100,0	100,0	100,0	100,0	100,0
Батыс Қазақстан	100,1	100,2	100,0	100,7	100,6	100,0
Жамбыл	101,2	105,3	108,2	101,4	101,7	105,0
Қарағанды	100,0	100,0	100,0	100,0	100,0	100,0
Қостанай	100,2	100,4	100,2	100,0	100,5	100,4
Қызылорда	100,3	104,1	100,3	101,2	101,0	102,5
Маңғыстау	100,0	100,0	100,0	118,2	115,4	100,0
Павлодар	102,5	101,2	104,1	100,2	105,7	97,9
Солтүстік Қазақстан	100,3	100,1	100,4	101,7	100,6	100,1
Шығыс Қазақстан	101,4	100,6	103,2	101,5	103,0	100,2
Нұр-Сұлтан қаласы	100,0	100,0	100,0	100,0	100,0	100,0
Алматы қаласы	100,6	101,2	100,9	100,1	101,1	101,0
Шымкент қаласы	98,8	100,3	100,6	103,2	100,0	101,5

### 8.13 Жаңа піскен жеміс-жидектер мен көкөністерді көтерме саудада сату бағасының индексі

#### Индекс цен оптовых продаж на фрукты и овощи свежие

кезең соңына, өткен жылғы желтоқсанға пайызбен

на конец периода, в процентах к декабрю предыдущего года

	2017	2018	2019	2020	2021
<b>Қазақстан Республикасы</b>	114,0	93,9	102,0	109,9	114,4
Ақмола	...	...	94,2	123,0	168,2
Ақтөбе	106,3	84,3	112,0	124,8	112,5
Батыс Қазақстан	110,4	101,4	118,3	105,0	100,0
Қарағанды	123,5	90,7	96,3	117,3	...
Маңғыстау	107,2	91,9	97,7	116,7	103,6
Солтүстік Қазақстан	100,0	100,0	100,0	103,8	108,1
Нұр-Сұлтан қаласы	127,4	89,8	109,5	106,7	116,2
Алматы қаласы	...	...	85,8	111,7	...

### 8.14 2021 жылы жаңа піскен жеміс-жидектер мен көкөністерді көтерме саудада сату бағасының индексі

#### Индекс цен оптовых продаж на фрукты и овощи свежие в 2021 году

өткен айға пайызбен

в процентах к предыдущему месяцу

	Қаңтар Январь	Ақпан Февраль	Наурыз Март	Сәуір Апрель	Мамыр Май	Маусым Июнь
<b>Қазақстан Республикасы</b>	100,7	102,5	102,9	104,1	102,7	102,5
Ақмола	144,9	100,0	100,0	115,5	100,0	100,0
Ақтөбе	103,5	103,3	102,2	105,4	101,8	108,4
Батыс Қазақстан	100,0	100,0	100,0	100,0	100,0	100,0
Маңғыстау	99,0	103,1	99,7	99,4	100,0	101,8
Солтүстік Қазақстан	100,0	101,7	106,3	100,0	100,0	100,0
Нұр-Сұлтан қаласы	99,9	102,6	103,5	104,3	103,3	101,3



Жалғасы

Продолжение

	Шілде Июль	Тамыз Август	Қыркүйек Сентябрь	Қазан Октябрь	Қараша Ноябрь	Желтоқсан Декабрь
<b>Қазақстан Республикасы</b>	99,5	99,5	97,9	100,5	101,1	99,7
Ақмола	112,8	100,0	100,0	89,1	100,0	100,0
Ақтөбе	91,6	103,4	92,0	104,1	99,4	98,2
Батыс Қазақстан	100,0	100,0	100,0	100,0	100,0	100,0
Маңғыстау	100,0	100,7	100,0	98,3	101,0	100,6
Солтүстік Қазақстан	100,0	100,0	100,0	100,0	100,0	100,0
Нұр-Сұлтан қаласы	101,3	98,5	99,0	100,0	101,7	100,0

**8.15 Ет және ет өнімдерін көтерме саудада сату бағасының индексі**  
**Индекс цен оптовых продаж на мясо и мясные продукты**

кезең соңына, өткен жылғы желтоқсанға пайызбен

на конец периода, в процентах к декабрю предыдущего года

	2017	2018	2019	2020	2021
<b>Қазақстан Республикасы</b>	101,0	106,0	102,5	103,5	109,8
Ақмола	101,4	109,9	103,9	101,0	101,9
Ақтөбе	98,7	110,0	100,5	96,0	130,1
Алматы	...	...	100,0	102,1	100,0
Атырау	106,8	101,3	103,1	100,5	104,6
Батыс Қазақстан	102,9	100,4	100,4	100,5	101,7
Жамбыл	98,9	100,1	101,6	98,4	86,0
Қарағанды	103,0	101,9	102,4	101,0	101,2
Қостанай	101,4	111,7	110,7	110,6	119,1
Маңғыстау	100,0	97,7	106,2	100,9	114,7
Павлодар	97,9	106,6	105,5	105,6	114,7
Солтүстік Қазақстан	126,9	134,4	90,0	103,6	108,2
Түркістан	...	...	102,0	135,6	146,0
Шығыс Қазақстан	107,2	105,6	108,7	109,1	113,8
Нұр-Сұлтан қаласы	101,4	100,9	100,1	109,8	108,2
Алматы қаласы	101,6	108,1	103,4	103,7	...
Шымкент қаласы*	98,6	106,1	104,2	103,9	102,1

**8.16 2021 жылы ет және ет өнімдерін көтерме саудада сату бағасының индексі**  
**Индекс цен оптовых продаж на мясо и мясные продукты в 2021 году**

өткен айға пайызбен

в процентах к предыдущему месяцу

	Қаңтар Январь	Ақпан Февраль	Наурыз Март	Сәуір Апрель	Мамыр Май	Маусым Июнь
<b>Қазақстан Республикасы</b>	100,2	100,0	100,1	100,7	100,7	101,1
Ақмола	100,0	100,0	100,0	100,2	100,5	100,2
Ақтөбе	100,6	99,9	99,3	101,1	107,1	99,0
Алматы	100,0	100,0	100,0	100,0	100,0	100,0
Атырау	100,0	100,1	100,0	100,0	100,0	104,5
Батыс Қазақстан	100,2	100,0	100,0	100,1	100,0	100,0
Жамбыл	84,3	93,8	111,0	93,0	105,3	94,9
Қарағанды	100,0	100,0	100,0	100,1	99,8	100,0
Қостанай	101,3	100,0	99,9	104,6	100,0	108,3
Маңғыстау	100,6	100,5	101,5	101,3	100,4	100,7
Павлодар	100,6	100,0	100,6	101,6	101,4	99,9
Солтүстік Қазақстан	99,3	100,0	101,2	100,0	100,0	100,0
Түркістан	100,0	100,0	100,0	114,5	100,0	100,0
Шығыс Қазақстан	100,1	100,0	100,0	100,1	98,7	103,5
Нұр-Сұлтан қаласы	100,0	100,0	100,0	100,0	100,8	100,0
Шымкент қаласы	100,0	100,0	100,0	100,0	100,0	100,4

Жалғасы	Продолжение					
	Шілде Июль	Тамыз Август	Қыркүйек Сентябрь	Қазан Октябрь	Қараша Ноябрь	Желтоқсан Декабрь
<b>Қазақстан Республикасы</b>	100,4	101,0	103,1	100,9	100,4	100,7
Ақмола	100,0	99,9	100,5	100,1	100,5	100,0
Ақтөбе	101,6	108,5	103,1	101,4	103,4	102,1
Алматы	100,0	100,0	100,0	100,0	100,0	100,0
Атырау	100,1	100,0	100,0	100,0	100,0	100,0
Батыс Қазақстан	100,8	100,0	100,3	100,0	100,3	100,1
Жамбыл	100,0	101,1	97,9	105,4	101,0	100,0
Қарағанды	100,6	100,0	100,2	100,2	100,1	100,2
Қостанай	100,1	100,0	100,2	103,5	100,0	100,0
Маңғыстау	99,5	106,2	100,1	101,7	100,2	101,4
Павлодар	101,6	101,3	103,0	100,8	100,0	103,1
Солтүстік Қазақстан	100,2	100,1	103,6	100,0	101,2	102,3
Түркістан	100,0	100,0	127,5	100,0	100,0	100,0
Шығыс Қазақстан	99,9	100,0	108,2	102,5	100,1	100,3
Нұр-Сұлтан қаласы	100,0	100,0	106,4	100,0	100,3	100,7
Шымкент қаласы	101,1	101,0	100,0	100,0	100,0	99,7

**8.17 Сүт өнімдерін көтерме саудада сату бағасының индексі**  
**Индекс цен оптовых продаж на молочную продукцию**

	кезең соңына, өткен жылғы желтоқсанға пайызбен					на конец периода, в процентах к декабрю предыдущего года	
	2017	2018	2019	2020	2021		
<b>Қазақстан Республикасы</b>	109,3	101,5	108,3	105,2	106,5		
Ақмола	109,4	106,7	104,4	104,4	109,7		
Ақтөбе	113,7	102,0	110,8	108,9	109,3		
Алматы	108,1	98,8	112,3	105,2	111,0		
Атырау	102,6	101,7	103,6	104,4	106,2		
Батыс Қазақстан	106,0	101,3	108,3	105,3	105,1		
Жамбыл	104,8	102,1	104,2	112,8	102,5		
Қарағанды	110,9	103,9	110,3	107,1	102,1		
Қостанай	106,8	102,7	110,3	100,7	105,8		
Қызылорда	108,2	101,0	101,6	105,2	105,4		
Маңғыстау	109,5	103,0	105,2	105,0	105,9		
Павлодар	113,6	102,1	108,3	107,6	105,2		
Солтүстік Қазақстан	109,4	102,0	105,6	109,1	107,5		
Түркістан	...	...	102,4	118,9	118,1		
Шығыс Қазақстан	112,6	103,4	104,9	108,4	107,0		
Нұр-Сұлтан қаласы	107,1	102,6	110,0	108,2	106,9		
Алматы қаласы	109,2	99,9	107,1	100,2	104,7		
Шымкент қаласы*	111,7	103,6	111,2	118,1	105,6		

**8.18 2021 жылы сүт өнімдерін көтерме саудада сату бағасының индексі**  
**Индекс цен оптовых продаж на молочную продукцию в 2021 году**

	өткен айға пайызбен						в процентах к предыдущему месяцу	
	Қаңтар Январь	Ақпан Февраль	Наурыз Март	Сәуір Апрель	Мамыр Май	Маусым Июнь		
<b>Қазақстан Республикасы</b>	100,7	100,7	100,0	100,3	100,0	100,2		
Ақмола	101,8	100,1	100,3	100,0	100,1	101,4		
Ақтөбе	100,4	101,7	99,9	103,4	100,5	100,1		
Алматы	100,3	104,0	97,4	100,7	99,8	100,3		
Атырау	100,0	100,7	100,0	100,2	100,2	101,2		
Батыс Қазақстан	100,0	101,4	100,0	100,1	100,1	100,1		
Жамбыл	99,9	100,8	100,2	100,0	100,2	100,0		
Қарағанды	100,3	100,2	100,2	100,0	100,0	100,0		
Қостанай	104,2	100,0	100,5	100,0	100,0	100,1		
Қызылорда	100,0	100,6	100,4	101,1	100,3	99,9		
Маңғыстау	100,0	100,2	100,0	101,3	100,1	100,2		

Жалғасы

Продолжение

	Қаңтар Январь	Ақпан Февраль	Наурыз Март	Сәуір Апрель	Мамыр Май	Маусым Июнь
Павлодар	100,5	100,3	102,9	98,4	100,1	98,8
Солтүстік Қазақстан	100,0	101,3	100,8	100,0	100,0	100,1
Түркістан	100,0	105,5	100,0	100,6	100,0	101,2
Шығыс Қазақстан	102,0	100,5	100,4	100,2	100,2	100,3
Нұр-Сұлтан қаласы	100,3	99,3	100,0	100,0	99,7	100,9
Алматы қаласы	101,1	100,0	100,5	100,0	100,0	100,0
Шымкент қаласы	102,1	100,0	100,0	100,0	100,0	100,0

Жалғасы

Продолжение

	Шілде Июль	Тамыз Август	Қыркүйек Сентябрь	Қазан Октябрь	Қараша Ноябрь	Желтоқсан Декабрь
<b>Қазақстан Республикасы</b>	100,1	100,6	101,5	100,9	100,9	100,4
Ақмола	100,0	100,0	101,7	100,5	101,8	101,6
Ақтөбе	100,0	100,0	100,3	100,3	102,2	100,0
Алматы	100,6	101,1	102,8	102,2	100,7	100,8
Атырау	100,0	100,0	103,0	100,7	100,0	100,0
Батыс Қазақстан	100,0	100,0	102,0	101,1	100,0	100,2
Жамбыл	100,0	100,0	100,2	100,0	101,1	100,0
Қарағанды	100,0	100,7	100,5	100,2	100,0	100,0
Қостанай	100,0	100,0	100,7	100,4	100,0	100,0
Қызылорда	100,0	100,0	100,6	99,9	101,5	101,1
Маңғыстау	100,4	100,1	101,2	100,2	100,7	101,3
Павлодар	100,2	100,9	100,6	100,8	101,0	100,6
Солтүстік Қазақстан	100,0	101,7	101,2	101,0	101,2	100,0
Түркістан	100,0	100,0	106,1	102,7	100,4	100,5
Шығыс Қазақстан	100,0	101,4	98,7	101,7	100,2	101,2
Нұр-Сұлтан қаласы	100,0	99,0	104,2	100,2	102,9	100,2
Алматы қаласы	100,1	101,4	100,4	101,1	100,0	100,0
Шымкент қаласы	100,0	100,0	103,4	100,1	100,0	100,0

## 8.19 Жұмыртқаны көтерме саудада сату бағасының индексі

## Индекс цен оптовых продаж на яйца

кезең соңына, өткен жылғы желтоқсанға пайызбен

на конец периода, в процентах к декабрю предыдущего года

	2017	2018	2019	2020	2021
<b>Қазақстан Республикасы</b>	87,0	100,4	113,7	117,1	105,0
Ақмола	99,8	101,5	91,2	76,5	144,9
Ақтөбе	65,3	78,0	67,2	121,8	...
Алматы	96,0	95,0	121,0	115,1	112,8
Атырау	100,0	105,9	99,3	100,0	106,5
Батыс Қазақстан	...	...	93,6	140,5	104,0
Қарағанды	78,7	94,3	101,3	105,8	100,9
Қостанай	90,0	113,4	123,0	120,8	78,3
Қызылорда	...	89,2	143,8	116,9	99,4
Маңғыстау	81,3	107,7	114,3	132,8	100,0
Павлодар	54,4	111,9	125,1	118,1	125,8
Солтүстік Қазақстан	...	69,4	112,5	100,0	110,5
Шығыс Қазақстан	86,0	110,9	112,9	119,1	103,3
Нұр-Сұлтан қаласы	90,2	99,5	116,1	123,6	100,3
Алматы қаласы	100,0	135,5	113,0	111,6	...
Шымкент қаласы*	79,3	108,0	116,7	126,6	101,7

**8.20 2021 жылы жұмыртқаны көтерме саудада сату бағасының индексі**  
**Индекс цен оптовых продаж на яйца в 2021 году**

өткен айға пайызбен

в процентах к предыдущему месяцу

	Қаңтар Январь	Ақпан Февраль	Наурыз Март	Сәуір Апрель	Мамыр Май	Маусым Июнь
<b>Қазақстан Республикасы</b>	114,3	102,8	99,6	100,3	92,2	88,4
Ақмола	146,2	100,0	100,0	115,8	100,0	100,0
Алматы	115,3	104,1	98,8	94,8	98,8	89,8
Атырау	100,0	93,9	98,7	98,9	95,4	79,5
Батыс Қазақстан	109,2	105,6	100,0	93,6	77,8	71,9
Қарағанды	100,0	100,0	100,0	100,6	95,7	100,0
Қостанай	107,7	103,4	100,0	92,8	79,6	76,5
Қызылорда	109,2	102,5	97,3	96,6	94,2	60,2
Маңғыстау	112,7	100,0	100,0	97,8	96,9	71,4
Павлодар	109,9	106,7	103,5	100,2	97,7	84,6
Солтүстік Қазақстан	119,5	100,0	100,0	100,0	98,5	101,5
Шығыс Қазақстан	122,4	100,0	98,5	92,0	82,3	76,5
Нұр-Сұлтан қаласы	101,2	109,0	97,5	107,3	96,1	85,2
Шымкент қаласы	111,7	105,2	98,3	92,4	93,2	91,8

Жалғасы

Продолжение

	Шілде Июль	Тамыз Август	Қыркүйек Сентябрь	Қазан Октябрь	Қараша Ноябрь	Желтоқсан Декабрь
<b>Қазақстан Республикасы</b>	94,2	100,4	98,8	115,9	102,8	98,5
Ақмола	73,9	100,0	100,0	115,9	100,0	100,0
Алматы	100,0	100,0	93,3	128,1	100,0	94,6
Атырау	110,8	100,0	100,0	124,7	110,9	100,0
Батыс Қазақстан	133,0	108,8	106,0	124,5	98,4	91,6
Қарағанды	100,0	100,0	101,0	103,8	100,0	100,0
Қостанай	105,0	102,6	100,9	116,5	101,1	97,2
Қызылорда	107,7	119,1	103,2	114,0	110,2	100,0
Маңғыстау	110,6	98,2	100,7	120,9	100,3	98,6
Павлодар	88,3	106,2	95,3	126,5	110,6	100,0
Солтүстік Қазақстан	100,0	100,0	96,5	100,0	95,8	100,0
Шығыс Қазақстан	117,7	98,5	100,0	141,4	100,0	90,2
Нұр-Сұлтан қаласы	101,3	93,4	97,6	105,6	105,6	103,1
Шымкент қаласы	93,6	93,2	92,7	107,9	124,2	102,9

**8.21 Майлар мен тоң майларын көтерме саудада сату бағасының индексі**  
**Индекс цен оптовых продаж на масла и жиры**

кезең соңына, өткен жылғы желтоқсанға пайызбен

на конец периода, в процентах к декабрю предыдущего года

	2017	2018	2019	2020	2021
<b>Қазақстан Республикасы</b>	95,1	105,7	104,9	123,7	116,2
Ақмола	97,4	108,0	100,0	121,1	121,0
Ақтөбе	95,8	106,7	102,4	118,1	110,0
Алматы	95,3	109,8	100,1	141,0	115,5
Атырау	96,9	106,9	100,5	112,7	105,2
Батыс Қазақстан	96,3	106,5	105,9	131,2	108,4
Жамбыл	92,9	111,4	104,1	123,8	123,5
Қарағанды	93,7	106,7	103,1	117,0	118,9
Қостанай	93,1	107,9	110,5	116,5	101,6
Қызылорда	98,8	105,5	100,7	128,3	122,5
Маңғыстау	97,0	104,0	99,3	125,6	119,5
Павлодар	92,7	106,6	104,1	125,1	131,2
Солтүстік Қазақстан	93,3	110,5	99,5	137,7	121,9
Түркістан	...	...	100,0	132,7	106,5
Шығыс Қазақстан	92,4	110,2	101,1	122,6	121,2
Нұр-Сұлтан қаласы	94,8	106,4	110,6	127,3	110,8
Алматы қаласы	98,0	102,1	105,8	129,4	111,5
Шымкент қаласы*	92,3	100,0	114,2	102,0	132,8

**8.22 2021 жылы майлар мен тоң майларын көтерме саудада сату бағасының индексі**  
**Индекс цен оптовых продаж на масла и жиры в 2021 году**

өткен айға пайызбен

в процентах к предыдущему месяцу

	Қаңтар Январь	Ақпан Февраль	Наурыз Март	Сәуір Апрель	Мамыр Май	Маусым Июнь
<b>Қазақстан Республикасы</b>	103,0	101,8	100,7	101,8	104,4	101,3
Ақмола	100,3	101,8	105,6	101,1	100,4	110,8
Ақтөбе	102,7	104,0	100,0	101,4	100,2	100,1
Алматы	100,0	100,7	100,0	105,1	100,0	109,6
Атырау	100,0	100,0	100,0	101,4	100,7	101,3
Батыс Қазақстан	100,0	100,1	100,1	106,9	101,0	100,2
Жамбыл	100,4	102,3	100,0	104,4	110,9	100,3
Қарағанды	101,2	104,2	99,8	102,8	105,0	100,9
Қостанай	100,0	100,0	100,0	100,0	100,0	100,0
Қызылорда	100,0	102,4	100,3	106,0	105,0	105,1
Маңғыстау	100,0	104,2	100,0	103,5	106,7	102,9
Павлодар	106,5	101,0	100,1	100,8	119,7	100,1
Солтүстік Қазақстан	99,9	102,2	104,0	101,8	103,5	104,1
Түркістан	100,0	101,3	100,0	100,7	100,1	102,4
Шығыс Қазақстан	100,2	106,3	100,0	101,1	110,8	101,5
Нұр-Сұлтан қаласы	100,4	100,2	100,0	100,3	101,0	102,5
Алматы қаласы	100,0	100,1	102,0	100,0	104,4	100,0
Шымкент қаласы	127,8	100,0	100,0	103,7	100,0	100,2

Жалғасы

Продолжение

	Шілде Июль	Тамыз Август	Қыркүйек Сентябрь	Қазан Октябрь	Қараша Ноябрь	Желтоқсан Декабрь
<b>Қазақстан Республикасы</b>	100,4	101,4	100,1	99,7	100,6	100,1
Ақмола	100,2	101,4	100,0	101,4	100,8	95,9
Ақтөбе	100,2	100,3	100,0	100,3	100,3	100,0
Алматы	101,3	100,8	100,0	100,0	97,5	100,0
Атырау	100,0	100,0	100,2	100,4	101,1	100,0
Батыс Қазақстан	99,5	100,8	99,6	98,7	100,7	100,7
Жамбыл	100,0	100,2	100,0	100,0	103,4	100,0
Қарағанды	102,4	99,5	100,3	101,8	99,8	100,1
Қостанай	100,0	112,5	100,0	90,3	100,0	100,0
Қызылорда	100,6	100,1	100,1	100,2	100,9	100,0
Маңғыстау	100,4	100,0	100,1	101,6	98,9	100,0
Павлодар	100,0	100,6	100,0	100,1	100,2	100,0
Солтүстік Қазақстан	102,8	98,9	96,6	100,0	100,2	106,2
Түркістан	100,0	100,0	100,2	100,3	101,3	100,0
Шығыс Қазақстан	100,6	102,1	100,2	96,5	100,9	100,0
Нұр-Сұлтан қаласы	100,8	100,6	100,5	98,5	104,2	101,4
Алматы қаласы	100,2	104,0	100,5	100,0	100,0	100,0
Шымкент қаласы	100,0	100,0	100,0	100,0	100,0	100,0

**8.23 Қант, шоколад, кондитерлік өнімдерді көтерме саудада сату бағасының индексі**  
**Индекс цен оптовых продаж на сахар, шоколад, изделия кондитерские**

кезең соңына, өткен жылғы желтоқсанға пайызбен

на конец периода, в процентах к декабрю предыдущего года

	2017	2018	2019	2020	2021
<b>Қазақстан Республикасы</b>	100,6	102,2	106,2	107,6	108,7
Ақмола	101,1	100,9	105,6	105,3	114,9
Ақтөбе	91,2	103,1	94,9	105,4	119,0
Алматы	100,0	105,8	111,0	110,0	115,0
Атырау	98,1	101,0	113,2	107,1	107,1
Батыс Қазақстан	100,4	103,7	104,5	106,1	113,6
Жамбыл	100,7	100,1	111,2	110,4	110,5
Қарағанды	97,9	102,9	106,5	106,9	116,3
Қостанай	98,2	102,5	103,6	116,6	111,3
Қызылорда	100,6	105,4	103,1	105,8	107,6

Жалғасы

Продолжение

	2017	2018	2019	2020	2021
Маңғыстау	101,7	105,6	102,9	115,2	107,0
Павлодар	100,0	102,4	109,2	108,9	109,1
Солтүстік Қазақстан	99,6	99,6	103,7	109,8	107,8
Түркістан	...	...	100,0	100,0	...
Шығыс Қазақстан	96,8	105,2	110,9	112,9	115,1
Нұр-Сұлтан қаласы	99,2	100,3	107,9	118,5	116,9
Алматы қаласы	104,4	100,3	108,6	104,5	99,3
Шымкент қаласы*	109,5	103,4	107,5	108,5	108,2

**8.24 2021 жылы қант, шоколад, кондитерлік өнімдерді көтерме саудада сату бағасының индексі**  
**Индекс цен оптовых продаж на сахар, шоколад, изделия кондитерские в 2021 году**

өткен айға пайызбен

в процентах к предыдущему месяцу

	Қаңтар Январь	Ақпан Февраль	Наурыз Март	Сәуір Апрель	Мамыр Май	Маусым Июнь
<b>Қазақстан Республикасы</b>	100,0	101,6	99,4	100,4	103,0	100,4
Ақмола	100,8	99,9	101,2	100,4	102,0	101,7
Ақтөбе	98,7	105,9	100,0	102,8	105,5	100,0
Алматы	100,0	100,3	100,0	100,6	111,1	100,0
Атырау	100,3	100,1	100,0	100,3	103,8	100,0
Батыс Қазақстан	100,3	100,0	100,4	100,8	104,0	100,1
Жамбыл	100,3	100,3	101,2	100,0	105,2	100,0
Қарағанды	100,1	105,7	100,4	100,1	104,1	100,8
Қостанай	100,3	100,8	100,9	101,1	102,5	100,3
Қызылорда	99,7	102,1	100,6	100,0	100,5	100,2
Маңғыстау	100,3	100,4	100,5	100,1	103,3	100,1
Павлодар	100,0	99,6	100,1	100,9	102,6	99,4
Солтүстік Қазақстан	99,8	100,3	100,5	100,1	103,8	100,1
Шығыс Қазақстан	100,1	101,0	100,2	100,4	103,6	102,6
Нұр-Сұлтан қаласы	100,5	102,9	101,4	100,2	105,4	100,7
Алматы қаласы	100,0	100,0	97,4	100,1	100,6	100,0
Шымкент қаласы	100,3	100,6	100,1	100,0	102,0	100,5

Жалғасы

Продолжение

	Шілде Июль	Тамыз Август	Қыркүйек Сентябрь	Қазан Октябрь	Қараша Ноябрь	Желтоқсан Декабрь
<b>Қазақстан Республикасы</b>	100,2	99,2	101,7	101,8	100,4	100,3
Ақмола	100,9	98,8	104,2	101,6	100,7	102,1
Ақтөбе	100,0	100,0	100,0	106,3	98,8	100,0
Алматы	100,0	100,0	101,0	100,0	101,5	100,0
Атырау	100,0	97,5	103,8	101,2	100,0	100,0
Батыс Қазақстан	100,1	100,1	100,3	100,8	106,2	100,0
Жамбыл	100,0	97,3	104,1	101,3	100,5	100,1
Қарағанды	100,1	99,6	101,4	101,2	101,6	100,0
Қостанай	100,8	98,0	102,7	101,5	101,1	100,8
Қызылорда	100,2	100,0	100,7	101,6	100,5	101,4
Маңғыстау	100,1	98,8	102,4	100,5	100,3	100,2
Павлодар	100,8	98,0	102,9	101,5	101,7	101,3
Солтүстік Қазақстан	100,0	96,9	104,8	101,2	100,2	100,0
Шығыс Қазақстан	100,7	98,2	103,3	102,7	101,5	100,1
Нұр-Сұлтан қаласы	100,0	97,6	104,8	102,0	100,2	100,3
Алматы қаласы	100,0	100,1	100,0	101,0	100,0	100,2
Шымкент қаласы	101,2	98,6	102,3	100,7	100,3	101,3

**8.25 Макарон өнімдерін көтерме саудада сату бағасының индексі**  
**Индекс цен оптовых продаж на макаронные изделия**

кезең соңына, өткен жылғы желтоқсанға пайызбен

на конец периода, в процентах к декабрю предыдущего года

	2017	2018	2019	2020	2021
<b>Қазақстан Республикасы</b>	100,5	102,3	106,1	104,0	124,6
Ақмола	102,4	100,1	100,0	100,7	102,6
Ақтөбе	107,8	103,7	114,6	103,3	117,1
Алматы	102,6	106,6	110,4	100,0	102,8
Атырау	108,6	110,2	112,4	107,2	112,8
Батыс Қазақстан	106,0	101,3	110,7	110,4	126,4
Жамбыл	...	103,4	140,9	113,4	106,8
Қарағанды	101,2	98,1	101,0	117,7	113,0
Қостанай	105,0	101,1	109,7	103,8	112,4
Қызылорда	104,1	102,3	118,0	111,2	109,5
Маңғыстау	116,5	100,8	109,8	100,0	114,8
Павлодар	98,7	99,4	101,1	139,9	120,8
Солтүстік Қазақстан	101,2	103,6	114,7	114,3	130,8
Шығыс Қазақстан	100,7	93,8	111,4	106,9	122,3
Нұр-Сұлтан қаласы	99,6	105,2	111,6	109,7	113,2
Алматы қаласы	100,0	102,8	104,9	102,8	126,4
Шымкент қаласы*	95,6	100,0	137,1	104,8	109,5

**8.26 2021 жылы макарон өнімдерін көтерме саудада сату бағасының индексі**  
**Индекс цен оптовых продаж на макаронные изделия в 2021 году**

өткен айға пайызбен

в процентах к предыдущему месяцу

	Қаңтар Январь	Ақпан Февраль	Наурыз Март	Сәуір Апрель	Мамыр Май	Маусым Июнь
<b>Қазақстан Республикасы</b>	100,1	107,2	100,0	100,1	104,6	100,1
Ақмола	100,7	100,0	100,0	100,5	100,0	100,0
Ақтөбе	100,0	100,0	100,0	102,1	100,0	100,0
Алматы	102,8	100,0	100,0	100,0	100,0	100,0
Атырау	100,0	100,0	100,0	100,0	101,4	100,0
Батыс Қазақстан	100,0	100,3	100,6	100,9	105,0	99,1
Жамбыл	100,0	96,8	100,0	100,0	99,2	102,5
Қарағанды	100,0	105,0	100,1	100,3	100,0	100,9
Қостанай	100,0	100,0	100,0	100,0	100,0	100,0
Қызылорда	99,5	100,0	100,5	100,0	98,5	100,0
Маңғыстау	100,0	100,0	100,0	104,4	100,0	100,0
Павлодар	100,0	101,9	100,0	100,0	107,1	100,0
Солтүстік Қазақстан	100,0	100,0	100,0	100,0	110,7	100,0
Шығыс Қазақстан	100,0	100,0	100,0	99,9	100,0	103,7
Нұр-Сұлтан қаласы	100,0	100,0	100,0	100,0	100,0	103,4
Алматы қаласы	100,1	108,5	100,0	100,0	105,2	100,0
Шымкент қаласы	100,0	100,0	100,0	100,0	100,0	100,0

Жалғасы

Продолжение

	Шілде Июль	Тамыз Август	Қыркүйек Сентябрь	Қазан Октябрь	Қараша Ноябрь	Желтоқсан Декабрь
<b>Қазақстан Республикасы</b>	100,1	100,1	100,1	109,3	100,7	100,3
Ақмола	100,0	100,0	100,5	100,0	100,9	100,0
Ақтөбе	100,0	100,0	102,4	101,7	109,5	100,6
Алматы	100,0	100,0	100,0	100,0	100,0	100,0
Атырау	100,5	100,0	100,0	100,0	100,0	110,8
Батыс Қазақстан	102,3	100,9	104,3	104,0	105,2	101,2
Жамбыл	100,0	103,3	100,0	105,1	100,0	100,0
Қарағанды	100,0	100,3	100,0	100,0	104,4	101,4
Қостанай	100,0	102,5	100,0	102,9	106,6	100,0
Қызылорда	100,0	100,5	100,5	107,0	101,9	100,9
Маңғыстау	102,6	100,0	100,0	100,0	107,2	100,0
Павлодар	100,0	102,1	100,0	106,7	100,0	101,6



	Шілде Июль	Тамыз Август	Қыркүйек Сентябрь	Қазан Октябрь	Қараша Ноябрь	Желтоқсан Декабрь
Солтүстік Қазақстан	100,0	100,0	100,0	118,2	100,0	100,0
Шығыс Қазақстан	100,0	100,0	100,0	103,8	100,0	113,8
Нұр-Сұлтан қаласы	100,0	103,0	100,0	100,0	106,3	100,0
Алматы қаласы	100,1	100,0	100,0	110,2	100,3	100,0
Шымкент қаласы	100,0	100,0	100,0	104,5	100,0	104,8

**8.27 Кофе, шай, какао және дәмдеуіштерді көтерме саудада сату бағасының индексі**  
**Индекс цен оптовых продаж на кофе, чай, какао и пряности**

кезең соңына, өткен жылғы желтоқсанға пайызбен

на конец периода, в процентах к декабрю предыдущего года

	2017	2018	2019	2020	2021
<b>Қазақстан Республикасы</b>	107,1	102,4	102,0	106,9	104,3
Ақмола	100,4	99,7	100,4	102,7	102,5
Ақтөбе	100,9	103,2	108,3	111,4	110,4
Алматы	101,6	106,3	111,9	119,6	103,5
Атырау	108,3	99,3	106,0	108,7	100,6
Батыс Қазақстан	102,7	102,1	108,1	118,9	103,1
Жамбыл	100,7	103,4	108,9	100,0	116,2
Қарағанды	104,6	101,7	100,6	110,5	105,4
Қостанай	103,1	102,4	103,6	111,1	112,7
Қызылорда	104,0	102,6	109,5	106,7	102,2
Маңғыстау	108,1	100,5	101,2	111,5	103,9
Павлодар	102,7	98,6	111,6	106,3	104,2
Солтүстік Қазақстан	100,8	105,3	103,5	111,1	102,1
Түркістан	...	...	104,5	103,2	100,0
Шығыс Қазақстан	102,7	102,0	106,7	108,7	102,1
Нұр-Сұлтан қаласы	101,3	105,8	103,5	102,9	102,5
Алматы қаласы	111,1	102,6	100,5	106,0	104,2
Шымкент қаласы*	100,4	101,3	100,4	102,7	89,4

**8.28 2021 жылы кофе, шай, какао және дәмдеуіштерді көтерме саудада сату бағасының индексі**  
**Индекс цен оптовых продаж на кофе, чай, какао и пряности в 2021 году**

өткен айға пайызбен

в процентах к предыдущему месяцу

	Қаңтар Январь	Ақпан Февраль	Наурыз Март	Сәуір Апрель	Мамыр Май	Маусым Июнь
<b>Қазақстан Республикасы</b>	100,9	100,5	100,0	100,1	99,9	100,5
Ақмола	100,7	100,2	100,0	100,0	100,0	100,3
Ақтөбе	100,0	105,8	100,0	102,9	100,0	100,4
Алматы	100,0	100,0	100,0	100,0	100,0	101,7
Атырау	100,0	100,0	100,6	100,0	100,0	100,0
Батыс Қазақстан	100,0	100,0	100,0	100,0	100,8	101,8
Жамбыл	116,2	100,0	100,0	100,0	100,0	100,0
Қарағанды	100,9	100,6	100,0	100,0	100,0	100,1
Қостанай	105,3	100,9	100,0	100,0	100,0	104,1
Қызылорда	100,3	100,0	100,4	100,3	100,0	101,1
Маңғыстау	102,5	100,1	100,0	101,2	100,1	100,0
Павлодар	101,4	100,0	100,0	100,0	100,7	100,6
Солтүстік Қазақстан	100,0	100,0	100,0	100,0	100,0	102,0
Түркістан	100,0	100,0	100,0	100,0	100,0	100,0
Шығыс Қазақстан	99,6	100,9	100,2	100,0	99,8	100,7
Нұр-Сұлтан қаласы	102,3	100,8	100,2	99,8	100,0	100,0
Алматы қаласы	101,0	100,0	100,0	100,0	99,7	100,0
Шымкент қаласы	89,4	100,0	100,0	100,0	100,0	100,0

Жалғасы	Продолжение					
	Шілде Июль	Тамыз Август	Қыркүйек Сентябрь	Қазан Октябрь	Қараша Ноябрь	Желтоқсан Декабрь
<b>Қазақстан Республикасы</b>	101,2	100,2	100,4	100,0	101,5	99,0
Ақмола	100,0	100,3	100,3	100,2	100,3	100,2
Ақтөбе	100,0	100,0	100,4	100,3	100,3	100,0
Алматы	100,0	100,0	101,8	100,0	100,0	100,0
Атырау	100,0	100,0	100,0	100,0	100,0	100,0
Батыс Қазақстан	100,0	100,0	100,0	100,1	100,4	100,0
Жамбыл	100,0	100,0	100,0	100,0	100,0	100,0
Қарағанды	100,0	100,2	101,6	100,0	101,8	100,1
Қостанай	100,0	101,9	100,0	100,0	100,0	100,0
Қызылорда	100,0	100,0	100,0	100,0	100,0	100,0
Маңғыстау	100,0	100,0	100,0	100,0	100,0	100,0
Павлодар	100,0	100,0	101,2	100,0	100,0	100,2
Солтүстік Қазақстан	100,0	100,0	100,0	100,1	100,0	100,0
Түркістан	100,0	100,0	100,0	100,0	100,0	100,0
Шығыс Қазақстан	100,2	100,1	100,0	100,1	100,5	100,1
Нұр-Сұлтан қаласы	100,0	100,1	100,1	99,2	100,9	99,1
Алматы қаласы	102,6	100,0	100,3	100,0	102,7	97,9
Шымкент қаласы	100,0	100,0	100,1	100,0	100,0	100,0

**8.29 Алкогольді ішімдіктерді көтерме саудада сату бағасының индексі**  
**Индекс цен оптовых продаж на напитки алкогольные**

	кезең соңына, өткен жылғы желтоқсанға пайызбен					на конец периода, в процентах к декабрю предыдущего года
	2017	2018	2019	2020	2021	
<b>Қазақстан Республикасы</b>	106,0	103,2	103,0	102,7	103,4	
Ақмола	111,4	102,7	101,6	101,0	101,6	
Ақтөбе	115,8	97,7	101,1	102,1	110,9	
Алматы	102,5	125,0	103,9	101,3	104,4	
Атырау	104,9	107,0	109,8	102,6	101,9	
Батыс Қазақстан	104,2	100,0	103,7	103,3	102,2	
Жамбыл	104,2	104,8	101,5	102,2	100,7	
Қарағанды	104,0	101,5	102,3	102,3	101,0	
Қостанай	114,7	104,8	102,6	103,4	103,2	
Қызылорда	102,0	109,0	101,6	101,0	100,1	
Маңғыстау	106,5	105,8	101,8	101,2	103,4	
Павлодар	113,8	104,0	102,5	102,0	105,2	
Солтүстік Қазақстан	106,8	100,6	105,7	104,1	104,6	
Түркістан	...	...	...	100,0	106,3	
Шығыс Қазақстан	102,8	104,9	103,6	103,7	105,1	
Нұр-Сұлтан қаласы	103,7	100,5	100,5	101,4	105,2	
Алматы қаласы	102,7	101,7	103,7	102,5	102,6	
Шымкент қаласы*	119,0	100,1	101,0	113,4	101,4	

**8.30 2021 жылы алкогольді ішімдіктерді көтерме саудада сату бағасының индексі**  
**Индекс цен оптовых продаж на напитки алкогольные в 2021 году**

	өткен айға пайызбен						в процентах к предыдущему месяцу
	Қаңтар Январь	Ақпан Февраль	Наурыз Март	Сәуір Апрель	Мамыр Май	Маусым Июнь	
<b>Қазақстан Республикасы</b>	100,3	100,4	100,6	100,1	99,9	100,1	
Ақмола	100,5	100,0	100,0	100,2	100,0	100,0	
Ақтөбе	100,0	100,0	110,5	100,0	100,5	100,0	
Алматы	100,0	100,0	100,1	100,0	100,0	100,6	
Атырау	100,0	100,0	100,7	100,2	100,0	100,0	
Батыс Қазақстан	100,1	100,0	100,0	100,0	100,0	100,0	
Жамбыл	100,0	100,7	100,0	100,0	100,0	100,0	
Қарағанды	100,7	100,0	100,0	100,0	100,0	100,0	
Қостанай	102,1	100,0	100,0	100,0	100,0	100,2	

Жалғасы

Продолжение

	Қаңтар Январь	Ақпан Февраль	Наурыз Март	Сәуір Апрель	Мамыр Май	Маусым Июнь
Қызылорда	100,0	100,0	100,0	100,0	100,0	100,0
Маңғыстау	100,7	100,0	100,0	100,3	100,7	100,3
Павлодар	102,0	100,2	100,2	99,9	100,5	100,1
Солтүстік Қазақстан	100,0	100,1	101,5	100,1	100,0	100,1
Түркістан	100,0	100,1	100,9	99,9	99,9	99,6
Шығыс Қазақстан	100,6	100,3	100,0	100,2	100,6	100,0
Нұр-Сұлтан қаласы	100,0	101,4	100,0	100,4	100,0	100,0
Алматы қаласы	100,0	100,6	100,2	100,0	99,6	100,0
Шымкент қаласы	100,3	100,0	100,0	100,8	100,0	100,0

Жалғасы

Продолжение

	Шілде Июль	Тамыз Август	Қыркүйек Сентябрь	Қазан Октябрь	Қараша Ноябрь	Желтоқсан Декабрь
<b>Қазақстан Республикасы</b>	100,0	101,2	100,0	100,1	100,7	100,1
Ақмола	100,3	100,3	100,0	100,2	100,0	100,0
Ақтөбе	99,7	100,0	100,0	100,2	100,0	100,0
Алматы	100,0	102,8	100,1	100,3	100,4	100,0
Атырау	100,0	100,0	99,8	101,2	100,0	100,0
Батыс Қазақстан	100,0	100,1	100,0	100,0	100,0	102,0
Жамбыл	100,0	100,0	100,0	100,0	100,0	100,0
Қарағанды	100,0	100,0	100,0	100,1	100,1	100,1
Қостанай	100,0	100,2	100,1	100,3	100,2	100,0
Қызылорда	100,0	100,0	100,0	100,0	100,0	100,1
Маңғыстау	100,0	100,2	100,0	100,0	100,2	101,0
Павлодар	100,0	101,0	100,1	100,1	101,0	100,0
Солтүстік Қазақстан	100,0	100,0	100,0	100,0	102,7	100,0
Түркістан	100,1	100,6	99,3	103,7	101,0	101,2
Шығыс Қазақстан	100,1	101,4	100,0	100,0	101,8	100,0
Нұр-Сұлтан қаласы	100,0	100,0	100,3	99,8	103,3	100,0
Алматы қаласы	99,9	102,2	99,9	100,0	100,1	100,0
Шымкент қаласы	100,0	100,0	100,0	100,2	100,1	100,0

## 8.31 Темекі өнімдерін көтерме саудада сату бағасының индексі

## Индекс цен оптовых продаж на изделия табачные

кезең соңына, өткен жылғы желтоқсанға пайызбен

на конец периода, в процентах к декабрю предыдущего года

	2017	2018	2019	2020	2021
<b>Қазақстан Республикасы</b>	115,9	113,3	110,2	113,2	110,6
Ақмола	115,1	112,2	105,9	108,2	113,9
Ақтөбе	120,3	110,5	116,0	117,7	115,2
Алматы	118,1	111,9	111,2	118,0	112,8
Атырау	111,9	106,4	110,4	121,7	112,7
Батыс Қазақстан	106,4	111,0	112,0	115,7	115,1
Жамбыл	112,8	111,0	112,5	115,7	115,3
Қарағанды	119,8	111,0	111,6	116,4	116,3
Қостанай	120,0	111,0	113,6	116,4	116,3
Қызылорда	118,4	111,0	113,6	116,0	115,3
Маңғыстау	117,6	112,6	112,8	116,2	113,4
Павлодар	116,8	108,8	111,5	115,2	116,0
Солтүстік Қазақстан	115,7	109,7	113,2	112,6	108,9
Түркістан	...	...	118,5	120,3	117,1
Шығыс Қазақстан	114,8	110,2	112,7	115,3	114,6
Нұр-Сұлтан қаласы	117,4	112,2	110,7	114,6	114,3
Алматы қаласы	114,4	118,0	108,0	110,2	106,0
Шымкент қаласы*	120,0	111,0	113,6	116,3	116,0

**8.32 2021 жылы темекі өнімдерін көтерме саудада сату бағасының индексі**  
**Индекс цен оптовых продаж на изделия табачные в 2021 году**

өткен айға пайызбен		в процентах к предыдущему месяцу				
	Қаңтар Январь	Ақпан Февраль	Наурыз Март	Сәуір Апрель	Мамыр Май	Маусым Июнь
<b>Қазақстан Республикасы</b>	99,9	103,5	100,6	100,0	100,1	100,0
Ақмола	100,0	103,0	100,0	100,0	103,1	100,0
Ақтөбе	100,0	106,1	100,0	100,0	100,0	100,0
Алматы	100,0	104,2	101,6	100,0	100,0	100,0
Атырау	100,8	103,0	101,1	101,3	100,0	100,0
Батыс Қазақстан	100,0	105,0	100,0	100,0	101,0	100,0
Жамбыл	100,0	104,6	100,6	100,0	100,0	100,7
Қарағанды	100,0	106,3	100,0	100,0	100,0	100,0
Қостанай	100,0	106,3	100,0	100,0	100,0	100,0
Қызылорда	100,0	105,4	100,0	100,5	100,0	100,0
Маңғыстау	100,0	105,3	100,0	100,0	100,0	100,0
Павлодар	100,0	105,3	100,8	100,0	100,0	100,0
Солтүстік Қазақстан	100,0	102,7	101,7	100,0	100,0	100,0
Түркістан	100,0	108,1	100,0	100,0	100,0	100,0
Шығыс Қазақстан	100,0	105,4	100,2	100,0	100,0	100,0
Нұр-Сұлтан қаласы	100,0	105,5	100,0	100,0	100,0	100,0
Алматы қаласы	99,8	101,6	100,9	100,0	100,0	100,0
Шымкент қаласы	100,0	106,0	100,0	100,0	100,0	100,0
Жалғасы						Продолжение
	Шілде Июль	Тамыз Август	Қыркүйек Сентябрь	Қазан Октябрь	Қараша Ноябрь	Желтоқсан Декабрь
<b>Қазақстан Республикасы</b>	102,5	101,0	100,3	100,0	102,0	100,2
Ақмола	104,5	100,0	100,0	100,0	102,7	100,0
Ақтөбе	105,5	100,0	100,0	100,0	103,0	100,0
Алматы	104,0	100,0	100,0	100,0	102,5	100,0
Атырау	102,6	101,6	100,0	100,0	101,8	100,0
Батыс Қазақстан	102,8	102,5	100,0	100,0	103,0	100,0
Жамбыл	103,9	101,3	100,0	100,0	102,5	100,9
Қарағанды	105,7	100,0	100,0	100,0	103,5	100,0
Қостанай	105,7	100,0	100,0	100,0	103,5	100,0
Қызылорда	105,1	100,5	100,0	100,0	103,1	100,0
Маңғыстау	104,0	100,0	100,0	100,0	103,5	100,0
Павлодар	103,6	102,0	100,0	100,0	103,0	100,4
Солтүстік Қазақстан	102,6	100,0	100,0	100,0	101,6	100,0
Түркістан	108,3	100,0	100,0	100,0	100,0	100,0
Шығыс Қазақстан	104,9	100,4	100,0	100,0	103,1	100,0
Нұр-Сұлтан қаласы	105,0	100,0	100,0	100,0	103,2	100,0
Алматы қаласы	100,0	101,6	100,7	100,0	100,9	100,4
Шымкент қаласы	105,7	100,0	100,0	100,0	103,5	100,0

**8.33 Фармацевтикалық және медициналық тауарларды көтерме саудада сату бағасының индексі**  
**Индекс цен оптовых продаж на товары и препараты фармацевтические и медицинские**

кезең соңына, өткен жылғы желтоқсанға пайызбен			на конец периода, в процентах к декабрю предыдущего года		
	2017	2018	2019	2020	2021
Қазақстан Республикасы	102,0	103,6	99,9	105,0	101,7
Ақмола	99,2	107,4	99,8	101,8	101,9
Ақтөбе	99,8	104,9	99,5	105,1	110,0
Алматы	111,6	124,1	98,1	101,8	109,8
Атырау	113,4	99,0	100,8	99,2	100,0
Батыс Қазақстан	103,8	101,6	101,2	106,2	99,8
Жамбыл	104,4	107,2	96,0	109,4	98,7
Қарағанды	108,0	104,2	102,2	101,7	101,7
Қостанай	104,4	102,5	98,6	104,2	101,2
Қызылорда	101,5	101,8	111,4	100,0	100,3

Жалғасы

Продолжение

	2017	2018	2019	2020	2021
Маңғыстау	103,6	98,9	92,4	103,6	108,5
Павлодар	103,0	102,0	99,0	104,6	100,8
Солтүстік Қазақстан	106,0	104,5	97,6	108,5	97,8
Шығыс Қазақстан	109,9	102,7	98,4	105,9	107,5
Нұр-Сұлтан қаласы	100,1	104,4	100,0	105,5	98,5
Алматы қаласы	100,0	102,6	100,2	104,5	100,7
Шымкент қаласы*	102,2	102,0	98,7	109,9	106,4

**8.34 2021 жылы фармацевтикалық және медициналық тауарларды көтерме  
саудада сату бағасының индексі**

**Индекс цен оптовых продаж на товары и препараты фармацевтические и медицинские в 2021 году**

өткен айға пайызбен

в процентах к предыдущему месяцу

	Қаңтар Январь	Ақпан Февраль	Наурыз Март	Сәуір Апрель	Мамыр Май	Маусым Июнь
<b>Қазақстан Республикасы</b>	100,4	100,2	99,6	100,0	100,3	100,2
Ақмола	100,1	100,3	99,5	99,3	100,1	99,6
Ақтөбе	100,3	99,4	100,1	99,5	106,6	100,8
Алматы	100,0	100,4	103,2	100,2	100,2	100,0
Атырау	100,0	100,0	100,0	100,0	100,0	100,0
Батыс Қазақстан	100,3	100,2	100,5	100,0	99,8	99,4
Жамбыл	99,8	99,4	99,0	100,8	99,9	99,3
Қарағанды	100,1	100,3	99,3	100,4	100,2	100,2
Қостанай	99,1	100,2	101,2	101,1	96,4	102,2
Қызылорда	100,3	100,0	100,0	100,0	100,0	100,0
Маңғыстау	99,7	100,6	100,0	100,0	99,4	101,1
Павлодар	99,9	99,0	99,2	99,8	99,4	100,4
Солтүстік Қазақстан	100,4	98,9	99,5	100,2	100,1	100,0
Шығыс Қазақстан	101,0	100,2	98,7	99,9	100,2	102,2
Нұр-Сұлтан қаласы	100,1	102,3	95,5	99,6	103,8	99,7
Алматы қаласы	100,1	100,4	99,7	100,0	100,1	100,1
Шымкент қаласы	103,5	98,2	100,0	99,9	99,9	100,0

Жалғасы

Продолжение

	Шілде Июль	Тамыз Август	Қыркүйек Сентябрь	Қазан Октябрь	Қараша Ноябрь	Желтоқсан Декабрь
<b>Қазақстан Республикасы</b>	99,7	100,3	100,2	100,0	100,2	100,6
Ақмола	99,7	99,9	100,2	100,5	101,3	101,4
Ақтөбе	102,3	100,0	98,3	105,6	96,5	100,7
Алматы	100,5	99,5	99,9	100,0	102,8	102,8
Атырау	100,0	100,0	100,0	100,0	100,0	100,0
Батыс Қазақстан	100,1	100,1	99,7	99,5	100,5	99,9
Жамбыл	100,4	100,2	100,1	100,4	99,7	99,8
Қарағанды	100,4	100,3	99,9	100,2	100,5	99,9
Қостанай	99,6	100,0	100,3	100,9	100,3	100,0
Қызылорда	100,0	100,0	100,0	100,0	100,0	100,0
Маңғыстау	99,8	100,4	100,7	102,3	105,3	99,0
Павлодар	99,4	100,0	100,7	100,7	101,0	101,1
Солтүстік Қазақстан	99,7	99,9	100,1	100,0	98,9	100,0
Шығыс Қазақстан	99,6	101,4	101,7	100,4	101,0	101,1
Нұр-Сұлтан қаласы	90,2	103,2	104,0	101,2	99,8	100,0
Алматы қаласы	100,1	100,2	100,1	99,7	99,9	100,3
Шымкент қаласы	100,0	100,1	100,0	100,0	100,9	103,9

**8.35 Қатты, сұйық, газ тәрізді отындарды көтерме саудада сату бағасының индексі**  
**Индекс цен оптовых продаж на топливо твердое, жидкое, газообразное**

кезең соңына, өткен жылғы желтоқсанға пайызбен

на конец периода, в процентах к декабрю предыдущего года

	2017	2018	2019	2020	2021
<b>Қазақстан Республикасы</b>	119,2	113,2	99,4	92,9	125,7
Ақмола	102,9	127,2	99,3	98,2	125,6
Ақтөбе	112,6	122,0	99,9	88,8	149,7
Алматы	119,1	94,4	98,3	98,8	126,5
Атырау	124,5	107,6	101,5	92,8	125,9
Батыс Қазақстан	116,1	105,1	99,0	89,0	116,5
Жамбыл	101,8	102,1	108,2	94,8	115,3
Қарағанды	118,7	109,2	99,7	99,3	121,0
Қостанай	110,8	121,0	97,0	99,5	101,7
Қызылорда	120,2	107,5	101,9	98,1	118,3
Маңғыстау	110,5	99,6	104,4	91,3	122,6
Павлодар	118,5	109,8	99,7	92,2	128,9
Солтүстік Қазақстан	111,3	103,3	96,1	95,9	117,9
Түркістан	...	...	96,9	97,2	122,9
Шығыс Қазақстан	105,0	109,3	99,5	99,7	108,8
Нұр-Сұлтан қаласы	120,1	109,0	101,6	93,4	123,4
Алматы қаласы	126,5	116,6	95,5	90,3	126,0
Шымкент қаласы*	104,9	114,6	105,3	98,4	128,7

**8.36 2021 жылы қатты, сұйық, газ тәрізді отындарды көтерме саудада сату бағасының индексі**  
**Индекс цен оптовых продаж на топливо твердое, жидкое, газообразное в 2021 году**

өткен айға пайызбен

в процентах к предыдущему месяцу

	Қаңтар Январь	Ақпан Февраль	Наурыз Март	Сәуір Апрель	Мамыр Май	Маусым Июнь
<b>Қазақстан Республикасы</b>	100,7	100,2	102,5	102,7	103,9	100,7
Ақмола	100,0	100,1	100,2	100,4	100,8	100,1
Ақтөбе	104,6	102,6	101,4	101,0	106,8	103,4
Алматы	102,0	97,1	105,2	102,2	94,3	104,2
Атырау	101,7	104,0	105,1	99,3	103,2	98,2
Батыс Қазақстан	99,8	100,8	102,3	101,8	100,6	100,2
Жамбыл	98,7	99,9	100,9	105,3	105,3	101,7
Қарағанды	99,7	101,4	100,0	103,1	100,6	100,6
Қостанай	100,0	100,0	100,4	100,3	100,2	100,4
Қызылорда	100,9	101,5	100,9	98,9	101,6	101,1
Маңғыстау	100,0	100,0	102,4	102,1	100,0	100,4
Павлодар	99,7	100,8	102,0	102,3	103,5	99,7
Солтүстік Қазақстан	99,4	100,4	100,5	101,6	102,8	104,8
Түркістан	100,3	100,2	101,6	108,0	101,0	101,7
Шығыс Қазақстан	101,5	100,1	96,6	103,2	100,4	100,0
Нұр-Сұлтан қаласы	99,9	99,1	100,6	101,6	102,7	100,4
Алматы қаласы	100,2	97,0	104,2	106,9	106,7	101,6
Шымкент қаласы	100,6	101,4	103,3	101,9	104,7	102,4

Жалғасы

Продолжение

	Шілде Июль	Тамыз Август	Қыркүйек Сентябрь	Қазан Октябрь	Қараша Ноябрь	Желтоқсан Декабрь
<b>Қазақстан Республикасы</b>	102,2	100,5	100,7	103,3	104,7	101,1
Ақмола	100,4	100,1	100,1	100,5	100,8	121,3
Ақтөбе	102,3	98,6	102,7	109,5	106,0	102,7
Алматы	110,3	100,2	99,5	104,3	97,3	108,3
Атырау	107,3	99,1	98,4	104,7	104,6	98,1
Батыс Қазақстан	100,4	100,0	101,1	104,2	104,0	100,2
Жамбыл	99,3	101,1	98,5	101,7	103,3	98,9
Қарағанды	101,4	100,6	102,1	105,9	105,8	98,4
Қостанай	100,0	100,0	100,1	100,0	100,1	100,1
Қызылорда	102,6	98,9	101,7	102,8	105,0	101,2

Жалғасы

Продолжение

	Шілде Июль	Тамыз Август	Қыркүйек Сентябрь	Қазан Октябрь	Қараша Ноябрь	Желтоқсан Декабрь
Маңғыстау	100,6	100,2	101,8	104,1	109,6	99,7
Павлодар	100,3	101,3	101,8	102,9	112,6	99,4
Солтүстік Қазақстан	100,2	100,1	99,7	99,8	106,7	100,7
Түркістан	100,2	98,6	100,2	102,3	107,0	100,1
Шығыс Қазақстан	100,1	101,1	100,4	101,5	103,9	99,7
Нұр-Сұлтан қаласы	102,5	102,6	101,0	104,5	102,1	104,4
Алматы қаласы	101,4	101,1	101,0	101,1	101,8	100,8
Шымкент қаласы	102,6	99,4	100,0	101,7	104,8	102,5

**8.37 Тауықтың (балапандарды қоса) ұшасын көтерме саудада сату бағасы**  
**Цены оптовых продаж на куры (включая цыплят) тушки**

кезең соңына, кг теңгемен

на конец периода, в тенге за кг

	2017	2018	2019	2020	2021
<b>Қазақстан Республикасы</b>	682	753	776	853	851
Ақмола	...	...	...	863	931
Батыс Қазақстан	...	...	733	664	х
Қарағанды	610	718	783	800	925
Павлодар	600	647	х	х	979
Алматы қаласы	х	х	795	979	...

**8.38 2021 жылы тауықтың (балапандарды қоса) ұшасын көтерме саудада сату бағасы**  
**Цены оптовых продаж на куры (включая цыплят) тушки в 2021 году**

кг теңгемен

в тенге за кг

	Қаңтар Январь	Ақпан Февраль	Наурыз Март	Сәуір Апрель	Мамыр Май	Маусым Июнь
<b>Қазақстан Республикасы</b>	747	749	750	761	768	792
Ақмола	863	863	863	872	882	901
Қарағанды	913	913	913	913	913	913
Павлодар	787	807	817	852	869	866

Жалғасы

Продолжение

	Шілде Июль	Тамыз Август	Қыркүйек Сентябрь	Қазан Октябрь	Қараша Ноябрь	Желтоқсан Декабрь
<b>Қазақстан Республикасы</b>	795	814	839	845	847	851
Ақмола	901	901	931	931	931	931
Қарағанды	925	925	925	925	925	925
Павлодар	891	928	967	976	952	979

**8.39 Өңделген сұйық сүтті көтерме саудада сату бағасы**  
**Цены оптовых продаж на молоко обработанное жидкое**

кезең соңына, литріне теңгемен

на конец периода, в тенге за литр

	2017	2018	2019	2020	2021
<b>Қазақстан Республикасы</b>	248	255	293	306	352
Ақмола	265	271	278	289	361
Ақтөбе	296	325	423	313	349
Алматы	271	282	335	372	402
Атырау	х	337	325	293	334
Батыс Қазақстан	231	263	246	279	х
Жамбыл	...	244	271	323	311
Қарағанды	218	230	261	285	301
Қостанай	176	174	222	223	...
Қызылорда	267	253	244	263	296
Маңғыстау	266	273	288	316	323
Павлодар	322	327	336	380	434
Солтүстік Қазақстан	226	226	240	292	301
Шығыс Қазақстан	276	284	297	329	366
Нұр-Сұлтан қаласы	263	283	347	380	425
Алматы қаласы	228	219	243	242	х
Шымкент қаласы*	...	...	...	х	349



**8.40 2021 жылы өңделген сұйық сүтті көтерме саудада сату бағасы**  
**Цены оптовых продаж на молоко обработанное жидкое в 2021 году**

литріне теңгемен	в тенге за литр					
	Қаңтар Январь	Ақпан Февраль	Наурыз Март	Сәуір Апрель	Мамыр Май	Маусым Июнь
<b>Қазақстан Республикасы</b>	329	334	331	333	332	333
Ақмола	322	322	323	323	323	331
Ақтөбе	313	314	314	336	338	338
Алматы	357	384	365	369	368	370
Атырау	310	313	313	313	314	319
Жамбыл	325	325	327	327	307	307
Қарағанды	292	296	297	297	297	297
Қызылорда	281	282	284	289	289	288
Маңғыстау	308	308	308	313	314	315
Павлодар	438	438	441	441	441	426
Солтүстік Қазақстан	276	279	282	282	282	282
Шығыс Қазақстан	347	348	350	350	351	352
Нұр-Сұлтан қаласы	392	388	388	388	387	393
Шымкент қаласы	333	333	333	333	333	333
<b>Жалғасы</b>	<b>Продолжение</b>					
	Шілде Июль	Тамыз Август	Қыркүйек Сентябрь	Қазан Октябрь	Қараша Ноябрь	Желтоқсан Декабрь
<b>Қазақстан Республикасы</b>	334	335	341	344	350	352
Ақмола	331	331	342	343	354	361
Ақтөбе	338	338	338	338	349	349
Алматы	374	378	388	396	399	402
Атырау	319	319	331	334	334	334
Жамбыл	307	307	308	308	311	311
Қарағанды	297	301	301	301	301	301
Қызылорда	288	288	291	290	295	296
Маңғыстау	315	316	317	317	321	323
Павлодар	427	427	429	429	432	434
Солтүстік Қазақстан	282	288	292	295	301	301
Шығыс Қазақстан	352	357	352	358	358	366
Нұр-Сұлтан қаласы	393	386	402	403	424	425
Шымкент қаласы	333	333	349	349	349	349

**8.41 Күнбағыс пен мақсары майын көтерме сауда сату бағасы**  
**Цены оптовых продаж на масло подсолнечное и сафлоровое**

кезең соңына, литріне теңгемен	на конец периода, в тенге за литр				
	2017	2018	2019	2020	2021
<b>Қазақстан Республикасы</b>	368	387	404	529	676
Ақмола	348	406	411	507	729
Ақтөбе	387	403	420	537	683
Алматы	x	415	420	614	753
Атырау	373	399	400	444	504
Батыс Қазақстан	356	394	414	540	670
Жамбыл	x	412	420	530	x
Қарағанды	369	384	404	475	698
Қызылорда	377	385	405	527	730
Маңғыстау	377	384	388	498	647
Павлодар	373	398	438	544	793
Солтүстік Қазақстан	378	416	426	608	841
Шығыс Қазақстан	337	388	370	505	747
Нұр-Сұлтан қаласы	374	404	400	548	724
Алматы қаласы	378	378	407	578	692

**8.42 2021 жылы күнбағыс пен мақсары майын көтерме саудада сату бағасы**  
**Цены оптовых продаж на масло подсолнечное и сафлоровое в 2021 году**

литріне теңгемен	в тенге за литр					
	Қаңтар Январь	Ақпан Февраль	Наурыз Март	Сәуір Апрель	Мамыр Май	Маусым Июнь
<b>Қазақстан Республикасы</b>	605	614	621	629	667	674
Ақмола	622	623	670	670	673	755
Ақтөбе	651	674	674	680	681	682
Алматы	632	638	638	679	679	770
Атырау	498	498	498	499	504	504
Батыс Қазақстан	637	637	638	679	685	685
Қарағанды	604	605	602	616	670	675
Қызылорда	602	602	603	648	686	724
Маңғыстау	550	563	563	584	641	653
Павлодар	627	634	634	640	788	788
Солтүстік Қазақстан	693	717	761	779	794	844
Шығыс Қазақстан	637	681	681	685	771	774
Нұр-Сұлтан қаласы	624	625	625	628	638	664
Алматы қаласы	614	614	635	635	679	679
<b>Жалғасы</b>	<b>Продолжение</b>					
	Шілде Июль	Тамыз Август	Қыркүйек Сентябрь	Қазан Октябрь	Қараша Ноябрь	Желтоқсан Декабрь
<b>Қазақстан Республикасы</b>	677	681	681	675	676	676
Ақмола	756	770	770	772	772	729
Ақтөбе	683	683	683	683	683	683
Алматы	783	791	791	791	753	753
Атырау	504	504	504	504	504	504
Батыс Қазақстан	677	681	681	669	669	670
Қарағанды	700	694	697	699	697	698
Қызылорда	729	730	731	731	730	730
Маңғыстау	656	656	656	656	647	647
Павлодар	788	793	793	793	793	793
Солтүстік Қазақстан	879	866	822	822	825	841
Шығыс Қазақстан	776	790	790	747	747	747
Нұр-Сұлтан қаласы	672	680	677	661	707	724
Алматы қаласы	679	686	692	692	692	692

**8.43 Бидай ұнын көтерме саудада сату бағасы**  
**Цены оптовых продаж на муку пшеничную**

кезең соңына, кг теңгемен	на конец периода, в тенге за кг				
	2017	2018	2019	2020	2021
<b>Қазақстан Республикасы</b>	117	120	135	165	192
Ақмола	x	92	118	111	150
Ақтөбе	95	94	97	104	x
Атырау	x	x	174	x	283
Батыс Қазақстан	101	108	136	148	x
Қарағанды	113	126	155	170	215
Қостанай	74	74	...	141	158
Қызылорда	...	...	...	x	169
Маңғыстау	...	...	...	x	251
Павлодар	99	100	113	148	178
Солтүстік Қазақстан	96	106	154	198	280
Шығыс Қазақстан	96	94	132	156	176
Нұр-Сұлтан қаласы	115	123	137	236	266
Алматы қаласы	123	124	134	191	x

#### 8.44 2021 жылы бидай ұнын көтерме саудада сату бағасы Цены оптовых продаж на муку пшеничную в 2021 году

кг теңгемен	в тенге за кг					
	Қаңтар Январь	Ақпан Февраль	Наурыз Март	Сәуір Апрель	Мамыр Май	Маусым Июнь
<b>Қазақстан Республикасы</b>	168	170	173	173	177	177
Ақмола	119	130	138	138	138	139
Атырау	267	268	268	267	271	268
Қарағанды	202	203	206	206	206	206
Қостанай	x	x	x	153	153	153
Қызылорда	163	161	161	158	157	159
Павлодар	148	148	148	148	148	148
Солтүстік Қазақстан	234	234	234	234	264	266
Шығыс Қазақстан	163	163	163	162	162	163
Нұр-Сұлтан қаласы	235	235	235	235	239	242
<b>Жалғасы</b>	<b>Продолжение</b>					
	Шілде Июль	Тамыз Август	Қыркүйек Сентябрь	Қазан Октябрь	Қараша Ноябрь	Желтоқсан Декабрь
<b>Қазақстан Республикасы</b>	177	179	180	186	190	192
Ақмола	139	139	140	142	150	150
Атырау	268	268	279	279	279	283
Қарағанды	206	206	206	212	215	215
Қостанай	149	150	149	152	152	158
Қызылорда	159	159	158	168	168	169
Маңғыстау	225	225	225	234	246	251
Павлодар	148	149	149	151	178	178
Солтүстік Қазақстан	266	269	269	274	280	280
Шығыс Қазақстан	164	166	166	173	176	176
Нұр-Сұлтан қаласы	242	252	255	255	266	266

#### 8.45 Құмшекерді көтерме саудада сату бағасы Цены оптовых продаж на сахар-песок

кезең соңына, кг теңгемен	на конец периода, в тенге за кг				
	2017	2018	2019	2020	2021
<b>Қазақстан Республикасы</b>	194	204	202	215	308
Ақтөбе	195	188	x	x	x
Қарағанды	187	210	192	221	301
Қостанай	161	185	160	x	x
Солтүстік Қазақстан	x	233	193	231	x
Шығыс Қазақстан	189	221	185	236	317
Алматы қаласы	202	252	178	246	x

#### 8.46 2021 жылы құмшекерді көтерме саудада сату бағасы Цены оптовых продаж на сахар-песок в 2021 году

кг теңгемен	в тенге за кг					
	Қаңтар Январь	Ақпан Февраль	Наурыз Март	Сәуір Апрель	Мамыр Май	Маусым Июнь
<b>Қазақстан Республикасы</b>	257	277	281	285	291	293
Қарағанды	241	277	280	281	286	290
Шығыс Қазақстан	258	273	278	281	294	299
<b>Жалғасы</b>	<b>Продолжение</b>					
	Шілде Июль	Тамыз Август	Қыркүйек Сентябрь	Қазан Октябрь	Қараша Ноябрь	Желтоқсан Декабрь
<b>Қазақстан Республикасы</b>	293	291	297	310	308	308
Қарағанды	291	292	293	297	302	301
Шығыс Қазақстан	303	303	308	313	315	317

**8.47 АИ-92 автомобиль бензинін көтерме саудада сату бағасы**  
**Цены оптовых продаж на бензин автомобильный АИ-92**

кезең соңына, тоннасына теңгемен

на конец периода, в тенге за тонну

	2017	2018	2019	2020	2021
<b>Қазақстан Республикасы</b>	186 761	189 110	180 097	179 542	209 738
Ақмола	...	...	189 133	189 524	215 705
Ақтөбе	x	218 257	190 388	191 123	x
Атырау	174 833	186 032	170 770	169 634	174 451
Батыс Қазақстан	187 769	189 719	180 388	181 214	209 320
Жамбыл	176 567	185 313	172 055	177 750	220 582
Қарағанды	x	200 597	192 670	187 873	215 181
Қостанай	x	194 130	x	193 495	216 584
Қызылорда	x	190 248	189 760	190 604	230 288
Павлодар	...	...	...	178 128	218 113
Солтүстік Қазақстан	181 441	200 969	185 558	195 900	224 373
Түркістан	...	...	174 479	174 505	209 813
Шығыс Қазақстан	167 010	192 972	197 937	197 514	199 616
Нұр-Сұлтан қаласы	x	162 206	176 964	178 921	198 869
Алматы қаласы	180 390	185 238	172 914	172 980	211 798
Шымкент қаласы*	x	171 519	186 335	179 188	219 749

**8.48 2021 жылы АИ-92 автомобиль бензинін көтерме саудада сату бағасы**  
**Цены оптовых продаж на бензин автомобильный АИ-92 в 2021 году**

тоннасына теңгемен

в тенге за тонну

	Қаңтар Январь	Ақпан Февраль	Наурыз Март	Сәуір Апрель	Мамыр Май	Маусым Июнь
<b>Қазақстан Республикасы</b>	175 344	175 687	182 283	193 882	202 657	203 288
Ақмола	189 464	191 706	194 644	202 989	217 002	216 784
Атырау	169 941	171 650	173 974	176 088	177 277	177 250
Батыс Қазақстан	162 999	168 849	184 470	194 248	196 954	195 794
Жамбыл	177 342	178 000	181 685	196 955	214 690	217 644
Қарағанды	179 968	181 515	190 645	198 774	198 639	201 753
Қостанай	193 326	193 495	201 904	206 936	209 479	212 921
Қызылорда	189 334	192 806	199 180	209 334	213 069	215 768
Павлодар	175 431	180 491	190 679	197 514	222 085	215 870
Солтүстік Қазақстан	188 479	190 713	195 327	205 588	231 006	232 088
Түркістан	176 748	178 722	184 652	201 042	204 787	210 435
Шығыс Қазақстан	181 534	186 901	190 351	193 761	201 707	196 450
Нұр-Сұлтан қаласы	179 262	178 948	185 519	189 108	187 747	191 292
Алматы қаласы	172 393	171 098	177 214	196 185	205 106	205 950
Шымкент қаласы	170 791	174 272	177 495	179 308	196 735	202 060

Жалғасы

Продолжение

	Шілде Июль	Тамыз Август	Қыркүйек Сентябрь	Қазан Октябрь	Қараша Ноябрь	Желтоқсан Декабрь
<b>Қазақстан Республикасы</b>	206 363	203 867	204 715	205 212	208 013	209 738
Ақмола	216 784	218 306	213 652	213 652	214 163	215 705
Атырау	177 448	177 798	177 829	179 305	179 356	174 451
Батыс Қазақстан	198 305	196 320	203 107	202 516	207 089	209 320
Жамбыл	218 183	218 573	215 444	217 375	218 151	220 582
Қарағанды	208 509	210 982	206 461	214 517	219 816	215 181
Қостанай	213 162	212 598	212 129	211 944	215 476	216 584
Қызылорда	220 233	207 845	220 356	220 356	227 861	230 288
Павлодар	210 968	212 009	212 581	214 022	214 319	218 113
Солтүстік Қазақстан	230 974	228 210	222 383	219 309	220 937	224 373
Түркістан	204 505	202 303	202 477	204 911	204 408	209 813
Шығыс Қазақстан	195 993	197 508	196 566	198 807	201 375	199 616
Нұр-Сұлтан қаласы	195 452	194 565	195 979	194 760	198 162	198 869
Алматы қаласы	211 346	205 555	208 433	207 166	211 347	211 798
Шымкент қаласы	201 039	196 255	194 522	195 949	204 879	219 749

**8.49 Газойльдерді (дизельдік отын) көтерме саудада сату бағасы**  
**Цены оптовых продаж на газойли (топливо дизельное)**

кезең соңына, тоннасына теңгемен

на конец периода, в тенге за тонну

	2017	2018	2019	2020	2021
<b>Қазақстан Республикасы</b>	188 331	232 716	246 611	221 929	296 571
Ақмола	...	x	255 521	246 917	393 505
Ақтөбе	x	267 021	287 472	238 723	x
Атырау	191 689	210 000	246 776	244 634	291 221
Батыс Қазақстан	196 192	212 754	265 408	219 155	257 857
Жамбыл	130 758	177 203	211 820	198 597	240 716
Қарағанды	x	225 093	231 351	234 748	294 404
Қостанай	182 112	211 607	238 041	228 823	x
Қызылорда	207 195	221 889	239 188	227 174	263 981
Маңғыстау	x	x	257 501	234 701	288 451
Павлодар	x	245 970	246 333	229 099	377 945
Солтүстік Қазақстан	183 167	243 394	257 548	210 510	229 306
Түркістан	...	...	219 934	205 779	254 144
Шығыс Қазақстан	162 716	228 742	243 924	224 042	308 365
Нұр-Сұлтан қаласы	173 588	206 091	273 224	218 731	266 857
Алматы қаласы	190 986	232 187	226 673	188 167	244 731
Шымкент қаласы*	x	201 901	202 393	186 454	217 543

**8.50 2021 жылы газойльдерді (дизельдік отын) көтерме саудада сату бағасы**  
**Цены оптовых продаж на газойли (топливо дизельное) в 2021 году**

тоннасына теңгемен

в тенге за тонну

	Қаңтар Январь	Ақпан Февраль	Наурыз Март	Сәуір Апрель	Мамыр Май	Маусым Июнь
<b>Қазақстан Республикасы</b>	237 411	235 045	236 234	242 391	249 462	251 480
Ақмола	308 214	308 256	308 366	308 486	309 032	309 252
Атырау	266 379	266 616	265 682	266 888	267 421	267 445
Батыс Қазақстан	210 197	211 109	214 224	216 174	217 491	218 413
Жамбыл	192 398	189 329	190 083	195 182	205 685	212 544
Қарағанды	226 651	227 329	223 036	232 950	235 445	235 921
Қызылорда	229 973	233 387	233 316	224 259	227 598	230 112
Маңғыстау	234 787	234 842	240 511	245 539	245 539	246 579
Павлодар	288 140	287 980	287 997	292 907	295 530	294 946
Солтүстік Қазақстан	205 830	206 573	206 760	209 763	209 081	209 643
Түркістан	205 205	203 843	203 922	218 562	219 614	221 713
Шығыс Қазақстан	304 105	304 277	288 325	300 192	300 278	300 134
Нұр-Сұлтан қаласы	221 594	218 242	217 987	218 317	221 797	222 582
Алматы қаласы	185 524	176 537	185 638	198 910	216 121	220 723
Шымкент қаласы	180 511	179 386	182 953	184 151	188 540	191 047

Жалғасы

Продолжение

	Шілде Июль	Тамыз Август	Қыркүйек Сентябрь	Қазан Октябрь	Қараша Ноябрь	Желтоқсан Декабрь
<b>Қазақстан Республикасы</b>	252 547	254 969	256 911	265 376	285 356	296 571
Ақмола	310 160	310 197	310 856	311 938	313 539	393 505
Атырау	267 061	267 152	268 571	273 913	277 309	291 221
Батыс Қазақстан	220 238	220 950	224 226	236 056	246 986	257 857
Жамбыл	208 056	213 402	208 450	215 958	233 588	240 716
Қарағанды	239 440	240 713	250 497	274 508	301 052	294 404
Қызылорда	236 557	237 466	236 607	246 328	260 599	263 981
Маңғыстау	248 150	248 775	253 280	263 765	289 382	288 451
Павлодар	296 684	297 505	298 773	303 395	377 987	377 945
Солтүстік Қазақстан	211 366	213 370	214 782	215 679	226 638	229 306
Түркістан	224 559	221 619	222 219	229 678	258 256	254 144
Шығыс Қазақстан	287 279	289 850	290 020	292 823	309 165	308 365
Нұр-Сұлтан қаласы	224 645	230 895	227 017	241 547	246 655	266 857
Алматы қаласы	223 305	229 207	231 685	236 768	240 966	244 731
Шымкент қаласы	205 595	200 465	203 108	208 633	209 022	217 543

## 9. Өңірлер бойынша көліктің барлық түрлерімен жүк тасымалдау тарифтерінің индексі

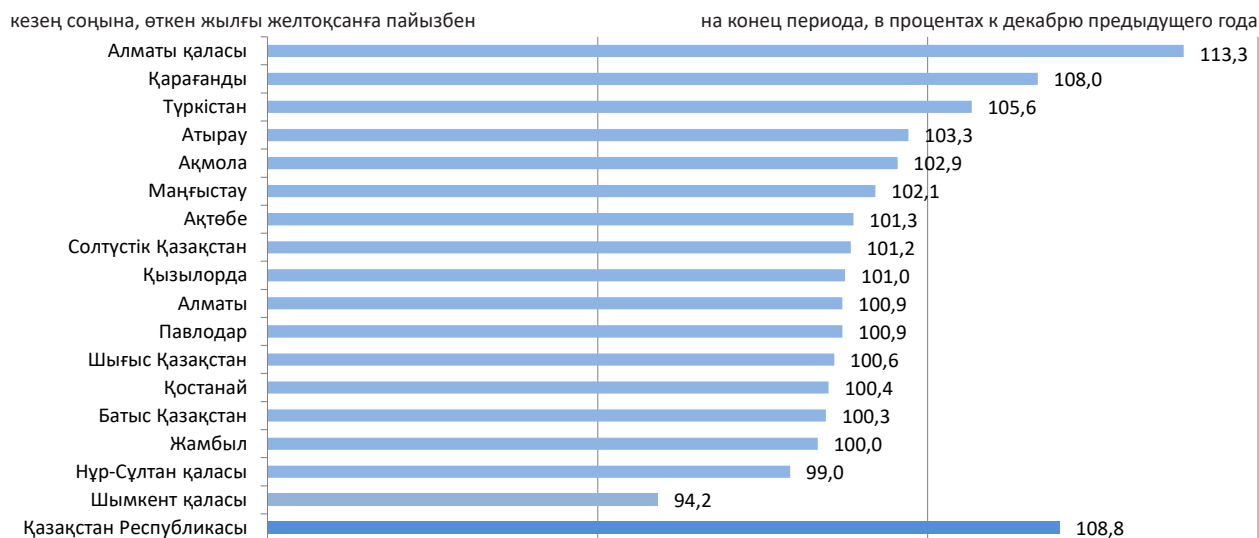
### Индекс тарифов на перевозку грузов всеми видами транспорта по регионам

#### 9.1 Көліктің барлық түрлерімен жүк тасымалдау тарифтерінің индексі

##### Индекс тарифов на перевозку грузов всеми видами транспорта

пайызбен	в процентах				
	2017	2018	2019	2020	2021
<b>Кезең соңына, өткен жылғы желтоқсанға</b>					
<b>На конец периода, к декабрю предыдущего года</b>					
<b>Қазақстан Республикасы</b>	106,8	131,1	103,0	102,8	108,8
Ақмола	100,4	105,6	101,9	101,6	102,9
Ақтөбе	99,2	104,9	101,8	100,0	101,3
Алматы	98,8	134,1	99,7	100,0	100,9
Атырау	101,5	110,9	102,8	105,4	103,3
Батыс Қазақстан	101,7	100,2	101,0	101,7	100,3
Жамбыл	101,9	113,4	100,3	100,0	100,0
Қарағанды	99,5	102,4	100,5	104,0	108,0
Қостанай	100,3	100,2	100,8	100,0	100,4
Қызылорда	102,5	101,0	100,7	100,2	101,0
Маңғыстау	99,4	101,0	99,1	102,3	102,1
Павлодар	107,0	102,7	104,7	104,2	100,9
Солтүстік Қазақстан	101,5	100,1	100,4	100,3	101,2
Түркістан	...	...	115,8	98,8	105,6
Шығыс Қазақстан	103,1	101,8	103,3	100,7	100,6
Нұр-Сұлтан қаласы	100,9	99,0	98,5	98,9	99,0
Алматы қаласы	100,6	110,1	103,0	104,8	113,3
Шымкент қаласы	97,9	103,9	105,3	80,8	94,2
<b>Өткен жылға</b>					
<b>К предыдущему году</b>					
<b>Қазақстан Республикасы</b>	105,1	118,5	114,9	102,7	107,8
Ақмола	102,1	103,1	104,6	102,1	101,3
Ақтөбе	101,5	104,6	102,2	100,1	101,5
Алматы	99,8	118,1	113,5	99,9	100,1
Атырау	99,8	103,9	109,8	104,2	103,7
Батыс Қазақстан	102,2	101,0	100,7	101,6	100,6
Жамбыл	101,0	114,6	100,4	100,2	100,0
Қарағанды	102,4	99,6	101,3	102,8	104,8
Қостанай	101,1	100,3	100,3	100,6	100,1
Қызылорда	101,4	100,5	100,8	100,5	100,5
Маңғыстау	100,0	100,3	99,4	101,2	102,8
Павлодар	108,4	102,2	104,7	104,2	101,1
Солтүстік Қазақстан	103,7	100,6	100,1	100,5	100,9
Түркістан	...	...	111,0	102,4	104,6
Шығыс Қазақстан	101,8	103,2	102,9	101,6	99,8
Нұр-Сұлтан қаласы	100,8	100,0	98,4	98,5	99,2
Алматы қаласы	97,1	105,5	109,5	103,9	109,3
Шымкент қаласы	98,5	102,0	106,6	91,4	85,8

**2021 жылы көліктің барлық түрлерімен жүк тасымалдау тарифтерінің индексі**  
**Индекс тарифов на перевозку грузов всеми видами транспорта в 2021 году**



**9.2 2021 жылы көліктің барлық түрлерімен жүк тасымалдау тарифтерінің индексі**  
**Индекс тарифов на перевозку грузов всеми видами транспорта в 2021 году**

өткен айға пайызбен      в процентах к предыдущему месяцу

	Қаңтар Январь	Ақпан Февраль	Наурыз Март	Сәуір Апрель	Мамыр Май	Маусым Июнь
Қазақстан Республикасы	105,2	99,9	101,9	100,7	99,7	100,0
Ақмола	100,5	99,9	100,0	100,1	100,0	100,7
Ақтөбе	101,4	100,0	100,0	100,1	100,1	100,0
Алматы	100,0	100,0	100,0	100,0	100,0	100,0
Атырау	100,8	99,9	100,0	102,5	99,9	99,9
Батыс Қазақстан	100,0	100,0	100,0	100,0	100,2	100,0
Жамбыл	100,0	100,0	100,0	100,0	100,0	100,0
Қарағанды	102,0	100,0	100,1	100,0	100,1	101,2
Қостанай	100,3	100,0	99,7	100,0	100,0	100,0
Қызылорда	100,0	100,0	100,0	100,0	100,0	100,0
Маңғыстау	101,7	99,9	100,0	100,5	99,8	99,9
Павлодар	101,1	100,0	100,0	99,5	100,0	100,0
Солтүстік Қазақстан	100,0	100,0	100,0	101,1	100,0	100,0
Түркістан	100,0	100,0	100,0	103,6	100,0	100,0
Шығыс Қазақстан	99,5	100,0	100,0	100,0	100,0	100,0
Нұр-Сұлтан қаласы	100,0	99,5	100,6	99,1	100,0	99,9
Алматы қаласы	100,8	99,9	106,9	101,8	99,3	99,9
Шымкент қаласы	101,3	100,5	100,3	97,3	98,6	99,4

Жалғасы

Продолжение

	Шілде Июль	Тамыз Август	Қыркүйек Сентябрь	Қазан Октябрь	Қараша Ноябрь	Желтоқсан Декабрь
Қазақстан Республикасы	99,8	100,0	100,0	100,8	100,4	100,2
Ақмола	99,9	100,0	100,0	101,8	100,0	100,0
Ақтөбе	100,0	100,0	100,0	100,0	100,0	99,8
Алматы	100,0	100,0	100,0	100,0	100,9	100,0
Атырау	99,9	100,0	100,0	100,0	100,2	100,2
Батыс Қазақстан	100,2	100,0	99,8	100,0	100,0	100,0
Жамбыл	100,0	100,0	100,0	100,0	100,0	100,0
Қарағанды	100,2	100,0	100,0	100,1	102,7	101,4
Қостанай	100,4	100,0	100,2	98,4	101,4	100,0
Қызылорда	101,0	100,0	100,0	100,0	100,0	100,0
Маңғыстау	100,1	99,9	100,0	100,0	100,1	100,0
Павлодар	100,0	100,1	100,1	100,0	100,3	99,9

Жалғасы

Продолжение

	Шілде Июль	Тамыз Август	Қыркүйек Сентябрь	Қазан Октябрь	Қараша Ноябрь	Желтоқсан Декабрь
Солтүстік Қазақстан	100,0	100,0	100,0	100,0	100,1	100,0
Түркістан	100,0	102,4	100,0	100,0	100,0	99,6
Шығыс Қазақстан	100,1	100,0	100,2	100,1	100,7	100,0
Нұр-Сұлтан қаласы	100,0	100,0	100,0	99,9	100,0	100,0
Алматы қаласы	99,9	99,9	100,1	103,3	100,5	100,6
Шымкент қаласы	99,5	100,5	99,3	99,2	99,8	98,4

**9.3 Автомобиль көлігімен жүк тасымалдау тарифтерінің индексі**  
**Индекс тарифов на перевозку грузов автомобильным транспортом**

пайызбен

в процентах

	2017	2018	2019	2020	2021
<b>Кезең соңына, өткен жылғы желтоқсанға</b>					
<b>На конец периода, к декабрю предыдущего года</b>					
<b>Қазақстан Республикасы</b>	100,9	103,9	101,7	100,0	100,5
Ақмола	100,4	105,6	101,9	101,6	102,9
Ақтөбе	99,2	104,9	101,8	100,0	100,0
Алматы	98,8	134,1	99,7	100,0	100,9
Атырау	100,4	99,7	100,5	100,7	103,4
Батыс Қазақстан	101,7	100,2	101,0	101,7	100,3
Жамбыл	101,9	113,4	100,3	100,0	100,0
Қарағанды	99,5	102,4	100,5	104,0	108,7
Қостанай	100,3	100,2	100,8	100,0	100,4
Қызылорда	102,5	101,0	100,7	100,2	101,0
Маңғыстау	99,4	101,0	99,1	100,5	100,3
Павлодар	103,8	102,7	103,2	111,3	98,9
Солтүстік Қазақстан	101,5	100,1	100,4	100,3	102,3
Түркістан	...	...	115,8	98,8	114,9
Шығыс Қазақстан	102,8	101,0	101,1	100,7	100,6
Нұр-Сұлтан қаласы	100,9	99,0	98,5	98,8	98,8
Алматы қаласы	103,9	101,8	102,8	100,0	103,8
Шымкент қаласы	97,7	104,1	106,5	76,3	83,2
<b>Өткен жылға</b>					
<b>К предыдущему году</b>					
<b>Қазақстан Республикасы</b>	101,5	102,5	102,9	100,7	99,6
Ақмола	102,1	103,1	104,6	102,1	101,3
Ақтөбе	101,5	104,6	102,2	100,1	99,9
Алматы	99,8	118,1	113,5	99,9	100,1
Атырау	100,1	100,1	100,3	100,4	102,7
Батыс Қазақстан	102,2	101,0	100,7	101,6	100,7
Жамбыл	101,0	114,6	100,4	100,2	100,0
Қарағанды	102,4	102,5	101,3	102,8	104,1
Қостанай	101,1	100,3	100,3	100,6	100,1
Қызылорда	101,4	100,5	100,8	100,5	100,5
Маңғыстау	100,0	100,3	99,4	100,1	100,5
Павлодар	106,2	101,8	103,0	111,4	98,9
Солтүстік Қазақстан	103,7	100,6	100,1	100,5	101,7
Түркістан	...	...	111,0	102,3	110,1
Шығыс Қазақстан	101,7	102,5	101,4	100,6	99,8
Нұр-Сұлтан қаласы	100,8	100,0	98,4	98,5	99,0
Алматы қаласы	105,5	100,8	103,8	100,0	103,7
Шымкент қаласы	98,3	102,0	108,2	89,4	77,4



**9.4 2021 жылы автомобиль көлігімен жүк тасымалдау тарифтерінің индексі**  
**Индекс тарифов на перевозку грузов автомобильным транспортом в 2021 году**

өткен айға пайызбен	в процентах к предыдущему месяцу					
	Қаңтар Январь	Ақпан Февраль	Наурыз Март	Сәуір Апрель	Мамыр Май	Маусым Июнь
<b>Қазақстан Республикасы</b>	100,4	99,9	100,2	99,7	99,9	100,0
Ақмола	100,5	99,9	100,0	100,1	100,0	100,7
Ақтөбе	99,7	100,0	100,0	100,1	100,1	100,0
Алматы	100,0	100,0	100,0	100,0	100,0	100,0
Атырау	100,0	100,0	100,0	103,4	100,0	100,0
Батыс Қазақстан	100,0	100,0	100,0	100,0	100,2	100,0
Жамбыл	100,0	100,0	100,0	100,0	100,0	100,0
Қарағанды	100,9	100,0	100,1	100,0	100,1	101,5
Қостанай	100,3	100,0	99,7	100,0	100,0	100,0
Қызылорда	100,0	100,0	100,0	100,0	100,0	100,0
Маңғыстау	100,4	99,9	100,0	100,0	100,0	100,0
Павлодар	99,0	100,0	100,0	99,3	99,9	100,0
Солтүстік Қазақстан	100,0	100,0	100,1	102,0	100,0	100,0
Түркістан	100,0	100,0	100,0	108,8	100,0	100,0
Шығыс Қазақстан	99,5	100,0	100,0	100,0	100,0	100,0
Нұр-Сұлтан қаласы	100,0	99,5	100,6	99,1	99,8	99,9
Алматы қаласы	103,8	100,0	100,0	100,0	100,0	100,0
Шымкент қаласы	99,3	101,2	100,8	93,6	96,6	98,5
<b>Жалғасы</b>	<b>Продолжение</b>					
	Шілде Июль	Тамыз Август	Қыркүйек Сентябрь	Қазан Октябрь	Қараша Ноябрь	Желтоқсан Декабрь
<b>Қазақстан Республикасы</b>	100,0	100,1	100,0	99,8	100,4	100,0
Ақмола	99,9	100,0	100,0	101,8	100,0	100,0
Ақтөбе	100,0	100,0	100,0	100,0	100,0	100,0
Алматы	100,0	100,0	100,0	100,0	100,9	100,0
Атырау	100,0	100,0	100,0	100,0	100,0	100,0
Батыс Қазақстан	100,3	100,0	99,8	100,0	100,0	100,0
Жамбыл	100,0	100,0	100,0	100,0	100,0	100,0
Қарағанды	100,2	100,0	100,0	100,2	103,5	101,9
Қостанай	100,4	100,0	100,2	98,4	101,4	100,0
Қызылорда	101,0	100,0	100,0	100,0	100,0	100,0
Маңғыстау	100,0	100,0	100,0	100,0	100,0	100,0
Павлодар	100,0	100,1	100,1	100,1	100,4	100,1
Солтүстік Қазақстан	100,0	100,0	100,0	100,1	100,1	100,0
Түркістан	100,0	105,6	100,0	100,0	100,0	100,0
Шығыс Қазақстан	100,1	100,0	100,2	100,1	100,7	100,0
Нұр-Сұлтан қаласы	100,0	100,0	100,0	99,9	100,0	100,0
Алматы қаласы	100,0	100,0	100,0	100,0	100,0	100,0
Шымкент қаласы	98,7	101,3	98,2	97,9	99,5	96,4

**9.5 Әуе көлігімен жүк тасымалдау тарифтерінің индексі**  
**Индекс тарифов на перевозку грузов воздушным транспортом**

пайызбен	в процентах				
	2017	2018	2019	2020	2021
<b>Кезең соңына, өткен жылғы желтоқсанға</b>					
<b>На конец периода, к декабрю предыдущего года</b>					
<b>Қазақстан Республикасы</b>	101,7	101,8	101,2	102,4	142,5
Алматы қаласы	102,1	102,0	101,3	102,6	149,9
Шымкент қаласы	...	100,0	100,0	100,0	100,0
<b>Өткен жылға</b>					
<b>К предыдущему году</b>					
<b>Қазақстан Республикасы</b>	100,1	102,2	102,8	101,2	128,0
Алматы қаласы	100,1	102,6	103,0	101,4	132,8
Шымкент қаласы	...	100,0	100,0	100,0	100,0

**9.6 2021 жылы әуе көлігімен жүк тасымалдау тарифтерінің индексі**  
**Индекс тарифов на перевозку грузов воздушным транспортом в 2021 году**

өткен айға пайызбен	в процентах к предыдущему месяцу					
	Қаңтар Январь	Ақпан Февраль	Наурыз Март	Сәуір Апрель	Мамыр Май	Маусым Июнь
<b>Қазақстан Республикасы</b>	100,2	100,0	127,9	100,0	100,0	100,0
Алматы қаласы	100,3	100,0	132,7	100,0	100,0	100,0
Шымкент қаласы	100,0	100,0	100,0	100,0	100,0	100,0
Жалғасы	Продолжение					
	Шілде Июль	Тамыз Август	Қыркүйек Сентябрь	Қазан Октябрь	Қараша Ноябрь	Желтоқсан Декабрь
<b>Қазақстан Республикасы</b>	100,0	100,0	100,0	111,1	100,0	100,0
Алматы қаласы	100,0	100,0	100,0	112,6	100,0	100,0
Шымкент қаласы	100,0	100,0	100,0	100,0	100,0	100,0

**9.7 Магистральдық құбырмен жүк тасымалдау тарифтерінің индексі**  
**Индекс тарифов на транспортировку грузов по магистральному трубопроводу**

пайызбен	в процентах				
	2017	2018	2019	2020	2021
<b>Кезек соңына, өткен жылғы желтоқсанға</b>					
<b>На конец периода, к декабрю предыдущего года</b>					
<b>Қазақстан Республикасы</b>	110,4	109,0	103,4	106,1	116,5
Атырау	101,5	111,1	103,3	106,5	103,2
Павлодар	107,4	...	109,9	87,1	105,3
Алматы қаласы	100,5	110,3	103,7	107,7	103,4
Нұр-Сұлтан қаласы	...	102,5	100,0	105,4	195,1
<b>Өткен жылға</b>					
<b>К предыдущему году</b>					
<b>Қазақстан Республикасы</b>	108,3	104,3	108,8	104,9	117,0
Атырау	99,7	103,9	110,4	105,0	103,9
Павлодар	108,7	...	...	87,1	105,9
Алматы қаласы	96,9	105,6	110,1	106,5	102,9
Нұр-Сұлтан қаласы	...	102,3	100,1	103,9	197,9

**9.8 2021 жылы магистральдық құбырмен жүк тасымалдау тарифтерінің индексі**  
**Индекс тарифов на транспортировку грузов по магистральному трубопроводу в 2021 году**

өткен айға пайызбен	в процентах к предыдущему месяцу					
	Қаңтар Январь	Ақпан Февраль	Наурыз Март	Сәуір Апрель	Мамыр Май	Маусым Июнь
<b>Қазақстан Республикасы</b>	114,7	99,9	100,0	101,7	99,4	99,9
Атырау	101,6	99,9	100,0	101,5	99,7	99,8
Нұр-Сұлтан қаласы	195,1	100,0	100,0	100,0	100,0	100,0
Алматы қаласы	100,1	99,8	100,0	103,2	98,7	99,8
Жалғасы	Пролжение					
	Шілде Июль	Тамыз Август	Қыркүйек Сентябрь	Қазан Октябрь	Қараша Ноябрь	Желтоқсан Декабрь
<b>Қазақстан Республикасы</b>	99,9	99,9	100,1	100,0	100,4	100,5
Атырау	99,9	99,9	100,1	100,0	100,4	100,4
Нұр-Сұлтан қаласы	100,0	100,0	100,0	100,0	100,0	100,0
Алматы қаласы	99,8	99,9	100,1	100,0	100,8	101,1

**9.9 Қатынастар бойынша автомобиль көлігімен жүк тасымалдау тарифтерінің индексі**  
**Индекс тарифов на перевозку грузов автомобильным транспортом по сообщениям**

кезең соңына, өткен жылғы желтоқсанға пайызбен

на конец периода, в процентах к декабрю предыдущего года

	2017	2018	2019	2020	2021
<b>Халықаралық Международное</b>					
<b>Қазақстан Республикасы</b>	100,1	101,1	101,0	100,5	102,6
Ақмола	100,0	102,6	101,0	103,6	103,2
Ақтөбе	100,0	100,8	107,8	100,1	99,9
Алматы	100,0	100,2	100,0	100,0	100,0
Атырау	100,2	100,2	100,5	102,2	100,4
Батыс Қазақстан	100,1	100,6	100,3	100,3	100,5
Жамбыл	104,2	110,4	100,0	100,0	100,0
Қарағанды	100,0	100,9	100,6	101,0	112,4
Қостанай	100,3	100,1	101,0	100,0	102,9
Маңғыстау	100,0	...	100,0	100,0	96,7
Павлодар	100,0	101,4	105,7	103,5	99,7
Солтүстік Қазақстан	100,1	99,8	100,0	100,5	101,9
Шығыс Қазақстан	100,0	100,1	100,0	100,0	100,9
Нұр-Сұлтан қаласы	100,0	100,2	102,1	100,9	100,8
Алматы қаласы	100,0	100,0	100,0	100,0	103,8
Шымкент қаласы	...	121,9	102,4	99,9	98,8
<b>Республика ішінде Внутри республики</b>					
<b>Қазақстан Республикасы</b>	101,2	105,2	102,8	97,0	99,2
Ақмола	102,3	112,2	102,9	100,1	101,1
Ақтөбе	97,3	105,6	100,2	100,0	100,0
Алматы	90,1	150,9	100,0	100,0	101,3
Атырау	99,3	99,9	115,2	100,0	100,3
Батыс Қазақстан	103,4	99,4	100,8	101,7	99,4
Жамбыл	100,0	118,0	101,6	100,0	100,0
Қарағанды	105,8	102,5	100,0	100,9	104,8
Қостанай	100,0	100,1	100,4	100,0	104,1
Қызылорда	102,8	101,0	100,0	100,3	101,2
Маңғыстау	98,9	101,3	99,9	100,7	100,3
Павлодар	100,1	102,0	103,3	101,6	99,2
Солтүстік Қазақстан	101,5	100,6	101,3	100,0	103,4
Түркістан	...	...	116,8	98,8	114,9
Шығыс Қазақстан	104,7	100,5	104,9	101,7	99,6
Нұр-Сұлтан қаласы	100,0	99,2	98,2	101,2	98,7
Алматы қаласы	112,4	100,2	106,6	99,9	103,6
Шымкент қаласы	...	101,4	107,9	69,8	74,6

**9.10 2021 жылы қатынастар бойынша автомобиль көлігімен жүк тасымалдау тарифтерінің индексі**  
**Индекс тарифов на перевозку грузов автомобильным транспортом по сообщениям в 2021 году**

өткен айға пайызбен

в процентах к предыдущему месяцу

	Қаңтар Январь	Ақпан Февраль	Наурыз Март	Сәуір Апрель	Мамыр Май	Маусым Июнь
<b>Халықаралық Международное</b>						
<b>Қазақстан Республикасы</b>	101,0	100,1	99,8	100,1	99,9	99,9
Ақмола	100,8	99,8	100,0	100,1	100,1	100,8
Ақтөбе	99,9	100,0	100,0	100,0	100,0	100,0
Алматы	100,0	100,0	100,0	100,0	100,0	100,0
Атырау	100,0	99,9	99,9	100,3	100,1	100,0
Батыс Қазақстан	100,0	100,1	100,0	100,0	100,2	99,9
Жамбыл	100,0	100,0	100,0	100,0	100,0	100,0
Қарағанды	100,0	100,0	100,0	100,0	100,0	100,0
Қостанай	100,0	100,0	100,0	100,0	100,0	100,0

Жалғасы

Продолжение

	Қаңтар Январь	Ақпан Февраль	Наурыз Март	Сәуір Апрель	Мамыр Май	Маусым Июнь
Маңғыстау	96,7	100,0	100,0	100,0	100,0	100,0
Павлодар	99,7	100,2	100,2	98,2	99,7	99,8
Солтүстік Қазақстан	100,0	100,0	100,1	101,6	100,0	100,0
Шығыс Қазақстан	100,0	100,0	100,0	100,0	100,0	100,0
Нұр-Сұлтан қаласы	100,0	100,0	100,0	101,4	99,5	100,0
Алматы қаласы	103,8	100,0	100,0	100,0	100,0	100,0
Шымкент қаласы	101,5	102,5	95,1	102,2	97,7	97,5
<b>Республика ішінде</b>						
<b>Внутри республики</b>						
<b>Қазақстан Республикасы</b>	100,2	99,7	100,5	99,3	99,8	100,0
Ақмола	100,3	100,0	100,0	100,0	100,0	100,3
Ақтөбе	100,0	100,0	100,0	100,0	100,0	100,0
Алматы	100,0	100,0	100,0	100,0	100,0	100,0
Атырау	100,0	100,0	100,0	100,0	100,0	100,0
Батыс Қазақстан	100,0	100,1	100,0	100,0	100,0	100,0
Жамбыл	100,0	100,0	100,0	100,0	100,0	100,0
Қарағанды	102,5	100,0	100,1	100,0	100,0	100,0
Қостанай	102,2	100,0	100,0	100,0	100,0	100,0
Қызылорда	100,0	100,0	100,0	100,0	100,0	100,0
Маңғыстау	100,4	99,9	100,0	100,0	100,0	100,0
Павлодар	99,8	99,9	99,8	99,3	100,0	100,0
Солтүстік Қазақстан	100,0	100,0	100,0	103,4	100,0	100,0
Түркістан	100,0	100,0	100,0	108,8	100,0	100,0
Шығыс Қазақстан	98,5	100,0	100,0	100,0	100,0	100,0
Нұр-Сұлтан қаласы	100,0	99,5	100,7	98,9	99,8	100,0
Алматы қаласы	103,6	100,0	100,0	100,0	100,0	100,0
Шымкент қаласы	98,1	100,5	104,0	89,1	96,0	99,2

Жалғасы

Подолжение

	Шілде Июль	Тамыз Август	Қыркүйек Сентябрь	Қазан Октябрь	Қараша Ноябрь	Желтоқсан Декабрь
<b>Халықаралық</b>						
<b>Международное</b>						
<b>Қазақстан Республикасы</b>	99,8	100,0	100,1	100,1	101,3	100,3
Ақмола	99,8	99,9	100,1	101,7	100,2	99,9
Ақтөбе	100,0	100,0	100,0	100,0	100,0	100,0
Алматы	100,0	100,0	100,0	100,0	100,0	100,0
Атырау	99,9	100,0	100,0	100,0	100,1	100,1
Батыс Қазақстан	100,2	100,0	100,0	100,0	100,1	100,0
Жамбыл	100,0	100,0	100,0	100,0	100,0	100,0
Қарағанды	100,0	100,0	100,0	100,4	109,7	101,9
Қостанай	100,0	100,0	100,0	100,0	102,9	100,0
Маңғыстау	100,0	100,0	100,0	100,0	100,0	100,0
Павлодар	99,9	100,3	100,3	100,1	101,1	100,2
Солтүстік Қазақстан	100,0	100,0	100,0	100,1	100,2	100,0
Шығыс Қазақстан	100,2	100,0	100,0	100,0	100,7	100,0
Нұр-Сұлтан қаласы	100,0	100,0	100,0	99,9	100,0	100,0
Алматы қаласы	100,0	100,0	100,0	100,0	100,0	100,0
Шымкент қаласы	93,9	100,9	103,1	101,3	100,3	103,5
<b>Республика ішінде</b>						
<b>Внутри республики</b>						
<b>Қазақстан Республикасы</b>	100,1	100,2	99,9	99,8	100,1	99,8
Ақмола	100,0	100,0	100,0	100,4	99,7	100,4
Ақтөбе	100,0	100,0	100,0	100,0	100,0	100,0
Алматы	100,0	100,0	100,0	100,0	101,3	100,0
Атырау	100,0	100,2	100,0	100,0	100,0	100,1
Батыс Қазақстан	100,0	100,0	99,3	100,0	100,0	100,0
Жамбыл	100,0	100,0	100,0	100,0	100,0	100,0

Жалғасы

Продолжение

	Шілде Июль	Тамыз Август	Қыркүйек Сентябрь	Қазан Октябрь	Қараша Ноябрь	Желтоқсан Декабрь
Қарағанды	100,0	100,0	100,0	100,1	101,8	100,2
Қостанай	100,0	100,0	101,8	100,0	100,0	100,0
Қызылорда	101,2	100,0	100,0	100,0	100,0	100,0
Маңғыстау	100,0	100,0	100,0	100,0	100,0	100,0
Павлодар	100,0	100,0	100,0	100,1	100,2	100,1
Солтүстік Қазақстан	100,0	100,0	100,0	100,0	100,0	100,0
Түркістан	100,0	105,6	100,0	100,0	100,0	100,0
Шығыс Қазақстан	100,0	100,0	100,0	100,3	100,7	100,0
Нұр-Сұлтан қаласы	100,0	100,0	100,0	99,9	100,0	100,0
Алматы қаласы	100,0	100,0	100,0	100,0	100,0	100,0
Шымкент қаласы	101,7	101,5	95,5	95,8	99,0	91,8

**9.11 Қатынастар бойынша әуе көлігімен жүк тасымалдау тарифтерінің индексі**  
**Индекс тарифов на перевозку грузов воздушным транспортом по сообщениям**

кезең соңына, өткен жылғы желтоқсанға пайызбен

на конец периода, в процентах к декабрю предыдущего года

	2017	2018	2019	2020	2021
<b>Халықаралық Международное</b>					
Қазақстан Республикасы	100,0	100,0	94,9	100,0	159,6
Алматы қаласы	100,0	100,0	94,6	100,0	164,0
Шымкент қаласы	...	100,0	100,0	100,0	100,0
<b>Республика ішінде Внутри республики</b>					
Қазақстан Республикасы	105,0	106,8	115,7	107,9	103,8
Алматы қаласы	106,5	108,2	119,0	109,6	105,7
Шымкент қаласы	...	100,0	100,0	100,0	100,0

**9.12 2021 жылы қатынастар бойынша әуе көлігімен жүк тасымалдау тарифтерінің индексі**  
**Индекс тарифов на перевозку грузов воздушным транспортом по сообщениям в 2021 году**

өткен айға пайызбен

в процентах к предыдущему месяцу

	Қаңтар Январь	Ақпан Февраль	Наурыз Март	Сәуір Апрель	Мамыр Май	Маусым Июнь
<b>Халықаралық Международное</b>						
Қазақстан Республикасы	100,0	100,0	139,0	100,0	100,0	100,0
Алматы қаласы	100,0	100,0	141,9	100,0	100,0	100,0
Шымкент қаласы	100,0	100,0	100,0	100,0	100,0	100,0
<b>Республика ішінде Внутри республики</b>						
Қазақстан Республикасы	100,8	100,0	103,0	100,0	100,0	100,0
Алматы қаласы	101,2	100,0	104,5	100,0	100,0	100,0
Шымкент қаласы	100,0	100,0	100,0	100,0	100,0	100,0

Жалғасы

Продолжение

	Шілде Июль	Тамыз Август	Қыркүйек Сентябрь	Қазан Октябрь	Қараша Ноябрь	Желтоқсан Декабрь
<b>Халықаралық Международное</b>						
Қазақстан Республикасы	100,0	100,0	100,0	114,8	100,0	100,0
Алматы қаласы	100,0	100,0	100,0	115,6	100,0	100,0
Шымкент қаласы	100,0	100,0	100,0	100,0	100,0	100,0
<b>Республика ішінде Внутри республики</b>						
Қазақстан Республикасы	100,0	100,0	100,0	100,0	100,0	100,0
Алматы қаласы	100,0	100,0	100,0	100,0	100,0	100,0
Шымкент қаласы	100,0	100,0	100,0	100,0	100,0	100,0

**9.13 Магистральдық құбырмен мұнай тасымалдау тарифтерінің индексі**  
**Индекс тарифов на транспортировку нефти по магистральному трубопроводу**

кезең соңына, өткен жылғы желтоқсанға пайызбен	конец периода, в процентах к декабрю предыдущего года				
	2017	2018	2019	2020	2021
<b>Қазақстан Республикасы</b>	103,2	109,4	104,7	102,0	102,5
Атырау	101,5	111,1	103,3	106,5	103,2
Павлодар	107,4	...	109,9	87,1	105,3
Алматы қаласы	105,5	102,8	106,0	96,6	99,3

**9.14 2021 жылы магистральдық құбырмен мұнай тасымалдау тарифтерінің индексі**  
**Индекс тарифов на транспортировку нефти по магистральному трубопроводу в 2021 году**

өткен айға пайызбен	в процентах к предыдущему месяцу					
	Қаңтар Январь	Ақпан Февраль	Наурыз Март	Сәуір Апрель	Мамыр Май	Маусым Июнь
<b>Қазақстан Республикасы</b>	102,6	100,0	100,0	100,2	99,9	100,0
Атырау	101,6	99,9	100,0	101,5	99,7	99,8
Алматы қаласы	98,7	100,0	100,0	100,4	99,8	100,0
Жалғасы	Продолжение					
	Шілде Июль	Тамыз Август	Қыркүйек Сентябрь	Қазан Октябрь	Қараша Ноябрь	Желтоқсан Декабрь
<b>Қазақстан Республикасы</b>	100,0	100,0	100,0	100,0	100,1	99,7
Атырау	99,9	99,9	100,1	100,0	100,4	100,4
Алматы қаласы	100,0	99,9	100,0	100,0	100,2	100,2

**10. Өңірлер бойынша заңды тұлғаларға көрсетілген пошталық және курьерлік қызметтері тарифтерінің индексі**  
**Индекс тарифов на услуги почтовые и курьерские для юридических лиц по регионам**

**10.1 Заңды тұлғаларға көрсетілген пошталық және курьерлік қызметтері тарифтерінің индексі**  
**Индекс тарифов на услуги почтовые и курьерские для юридических лиц**

пайызбен	в процентах				
	2017	2018	2019	2020	2021
<b>Кезең соңына, өткен жылғы желтоқсанға</b>					
<b>На конец периода, к декабрю предыдущего года</b>					
<b>Қазақстан Республикасы</b>	102,3	104,5	103,0	102,1	106,8
Ақмола	103,1	101,6	106,1	100,2	106,7
Ақтөбе	102,7	107,0	104,2	102,0	107,4
Алматы	100,7	105,5	103,3	100,1	106,4
Атырау	100,7	103,4	104,5	100,9	106,7
Батыс Қазақстан	101,2	104,1	102,6	100,1	108,8
Жамбыл	101,0	103,6	104,0	100,2	106,0
Қарағанды	101,3	106,2	103,7	100,7	107,0
Қостанай	101,2	113,0	102,8	103,7	103,2
Қызылорда	100,9	105,4	105,1	100,2	107,1
Маңғыстау	101,4	104,4	104,0	100,4	107,0
Павлодар	101,2	105,2	104,1	101,7	105,7
Солтүстік Қазақстан	101,3	103,4	103,1	100,1	106,4
Түркістан*	100,5	111,0	105,3	100,2	106,8
Шығыс Қазақстан	101,1	105,1	104,4	100,7	106,9
Нұр-Сұлтан қаласы	102,4	100,4	103,4	102,7	106,0
Алматы қаласы	102,9	104,4	102,5	102,3	107,1
Шымкент қаласы	...	111,0	102,8	105,4	105,9
<b>Өткен жылға</b>					
<b>К предыдущему году</b>					
<b>Қазақстан Республикасы</b>	105,4	103,4	104,4	102,0	105,7
Ақмола	115,6	101,5	105,5	100,9	106,7
Ақтөбе	115,5	104,7	105,6	102,4	106,8
Алматы	124,5	105,1	103,1	100,8	106,4
Атырау	114,8	103,1	104,2	101,4	104,5
Батыс Қазақстан	117,1	103,8	102,2	100,8	106,5
Жамбыл	122,5	103,3	103,8	100,7	105,2
Қарағанды	108,9	105,3	103,3	101,7	106,2
Қостанай	110,8	105,9	109,1	104,1	103,4
Қызылорда	125,1	104,9	104,7	101,0	106,7
Маңғыстау	111,7	104,1	103,7	101,1	105,4
Павлодар	111,4	103,4	105,2	101,8	104,5
Солтүстік Қазақстан	113,8	103,5	102,8	100,7	106,2
Түркістан*	112,2	105,6	110,0	100,9	106,8
Шығыс Қазақстан	113,9	104,1	104,8	101,3	106,8
Нұр-Сұлтан қаласы	104,6	99,4	104,0	102,3	104,5
Алматы қаласы	102,3	103,6	104,3	102,1	105,9
Шымкент қаласы	...	105,6	107,7	103,8	106,5

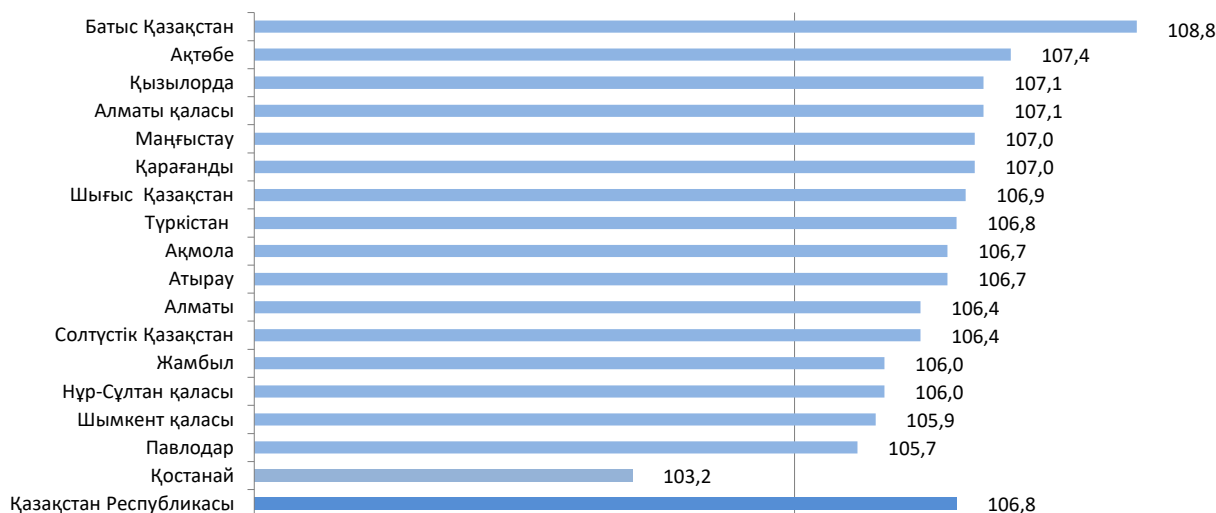
\* Бұл жерде және бұдан әрі: 2017 жылы Түркістан облысы Шымкент қаласын қоса алғанда.

Здесь и далее 2017 г. Туркестанская область, включая г.Шымкент.

## 2021 жылы заңды тұлғаларға көрсетілген пошталық және курьерлік қызметтері тарифтерінің индексі Индекс тарифов на услуги почтовые и курьерские для юридических лиц в 2021 году

кезең соңына, өткен жылғы желтоқсанға пайызбен

на конец периода, в процентах к декабрю предыдущего года



## 10.2 2021 жылы заңды тұлғаларға көрсетілген пошталық және курьерлік қызметтері тарифтерінің индексі Индекс тарифов на услуги почтовые и курьерские для юридических лиц в 2021 году

өткен айға пайызбен

в процентах к предыдущему месяцу

	Қаңтар Январь	Ақпан Февраль	Наурыз Март	Сәуір Апрель	Мамыр Май	Маусым Июнь
Қазақстан Республикасы	103,6	100,9	100,0	100,0	100,0	100,1
Ақмола	106,7	100,0	100,0	100,0	100,0	100,0
Ақтөбе	105,3	100,0	100,4	100,0	100,0	100,0
Алматы	106,4	100,0	100,0	100,0	100,0	100,0
Атырау	103,8	100,0	100,0	100,0	100,0	100,0
Батыс Қазақстан	105,8	100,0	100,0	100,0	100,0	100,0
Жамбыл	104,9	100,0	100,0	100,0	100,0	100,0
Қарағанды	105,8	100,0	100,0	100,0	100,0	100,0
Қостанай	103,2	100,0	100,0	100,0	100,0	100,0
Қызылорда	106,5	100,0	100,0	100,0	100,0	100,0
Маңғыстау	105,0	100,0	100,0	100,0	100,0	100,0
Павлодар	103,3	100,0	100,0	100,0	100,0	100,0
Солтүстік Қазақстан	106,1	100,0	100,0	100,0	100,0	100,0
Түркістан	106,8	100,0	100,0	100,0	100,0	100,0
Шығыс Қазақстан	104,8	102,0	100,0	100,0	100,0	100,0
Нұр-Сұлтан қаласы	102,8	100,0	100,0	100,0	100,0	100,0
Алматы қаласы	103,2	101,2	100,0	100,0	100,0	100,2
Шымкент қаласы	104,0	100,0	100,0	100,0	100,0	100,0

Жалғасы

Продолжение

	Шілде Июль	Тамыз Август	Қыркүйек Сентябрь	Қазан Октябрь	Қараша Ноябрь	Желтоқсан Декабрь
Қазақстан Республикасы	100,3	100,7	100,0	100,9	100,1	100,0
Ақмола	100,0	100,0	100,0	100,0	100,0	100,0
Ақтөбе	100,0	100,0	100,0	101,6	100,0	100,0
Алматы	100,0	100,0	100,0	100,0	100,0	100,0
Атырау	100,0	100,0	100,4	101,6	100,8	100,0
Батыс Қазақстан	100,0	100,0	100,0	101,9	100,9	100,0
Жамбыл	100,0	100,0	100,0	101,1	100,0	100,0
Қарағанды	100,0	100,0	100,0	100,4	100,3	100,5
Қостанай	100,0	100,0	100,0	100,0	100,0	100,0
Қызылорда	100,0	100,0	100,0	100,5	100,0	100,0



Жалғасы

Продолжение

	Шілде Июль	Тамыз Август	Қыркүйек Сентябрь	Қазан Октябрь	Қараша Ноябрь	Желтоқсан Декабрь
Маңғыстау	100,0	100,0	100,0	100,7	101,2	100,0
Павлодар	100,0	100,0	100,0	102,3	100,0	100,0
Солтүстік Қазақстан	100,0	100,0	100,0	100,2	100,0	100,0
Түркістан	100,0	100,0	100,0	100,0	100,0	100,0
Шығыс Қазақстан	100,0	100,0	100,0	100,0	100,0	100,0
Нұр-Сұлтан қаласы	100,0	100,0	100,0	102,4	100,7	100,0
Алматы қаласы	100,5	101,1	100,0	100,7	100,0	100,0
Шымкент қаласы	100,0	100,0	100,0	101,1	100,7	100,0

**10.3 Заңды тұлғаларға көрсетілген пошталық қызметтері тарифтерінің индексі**  
**Индекс тарифов на услуги почтовые для юридических лиц**

пайызбен

в процентах

	2017	2018	2019	2020	2021
<b>Кезең соңына, өткен жылғы желтоқсанға</b>					
<b>На конец периода, к декабрю предыдущего года</b>					
<b>Қазақстан Республикасы</b>	101,9	103,1	105,6	100,2	107,7
Ақмола	103,1	101,6	106,1	100,2	108,6
Ақтөбе	102,6	104,4	104,1	100,1	108,6
Алматы	100,7	105,5	103,3	100,1	106,4
Атырау	100,8	104,1	104,8	100,2	107,6
Батыс Қазақстан	101,2	104,1	102,6	100,1	110,3
Жамбыл	101,0	103,6	104,0	100,2	106,4
Қарағанды	101,6	105,9	104,1	100,1	107,1
Қостанай	101,5	103,9	104,6	100,2	107,8
Қызылорда	100,9	105,4	105,1	100,2	107,7
Маңғыстау	101,4	104,4	104,3	100,2	107,1
Павлодар	101,5	103,2	104,9	100,2	107,4
Солтүстік Қазақстан	101,1	104,2	103,9	100,2	108,3
Түркістан*	101,5	104,2	105,3	100,2	106,8
Шығыс Қазақстан	101,3	104,4	104,9	100,2	108,2
Нұр-Сұлтан қаласы	102,8	100,5	106,5	100,2	108,3
Алматы қаласы	101,7	101,6	107,2	100,3	107,7
Шымкент қаласы	...	104,2	105,3	100,2	106,6
<b>Өткен жылға</b>					
<b>К предыдущему году</b>					
<b>Қазақстан Республикасы</b>	111,5	102,8	105,1	101,0	107,7
Ақмола	115,6	101,5	105,5	100,9	108,6
Ақтөбе	117,9	104,1	103,6	100,9	108,6
Алматы	124,5	105,1	103,1	100,8	106,4
Атырау	117,6	103,8	104,5	100,8	107,6
Батыс Қазақстан	117,1	103,8	102,2	100,8	110,3
Жамбыл	122,5	103,3	103,8	100,7	106,4
Қарағанды	111,1	105,5	103,4	101,4	107,2
Қостанай	115,0	103,6	104,0	101,0	107,8
Қызылорда	125,1	104,9	104,7	101,0	107,7
Маңғыстау	111,7	104,1	103,9	100,9	107,1
Павлодар	114,5	103,0	104,3	101,0	107,4
Солтүстік Қазақстан	116,4	103,8	103,6	100,7	108,3
Түркістан*	116,4	103,9	105,0	100,9	106,8
Шығыс Қазақстан	115,4	104,0	104,6	100,8	108,2
Нұр-Сұлтан қаласы	107,3	100,4	105,5	101,2	108,3
Алматы қаласы	104,8	101,5	106,7	100,9	107,7
Шымкент қаласы	...	103,9	105,0	100,9	106,6

**10.4 2021 жылы заңды тұлғаларға көрсетілген пошталық қызметтері тарифтерінің индексі**  
**Индекс тарифов на услуги почтовые для юридических лиц в 2021 году**

өткен айға пайызбен

в процентах к предыдущему месяцу

	Қаңтар Январь	Ақпан Февраль	Наурыз Март	Сәуір Апрель	Мамыр Май	Маусым Июнь
<b>Қазақстан Республикасы</b>	107,7	100,0	100,0	100,0	100,0	100,0
Ақмола	108,6	100,0	100,0	100,0	100,0	100,0
Ақтөбе	108,6	100,0	100,0	100,0	100,0	100,0
Алматы	106,4	100,0	100,0	100,0	100,0	100,0
Атырау	107,6	100,0	100,0	100,0	100,0	100,0
Батыс Қазақстан	110,3	100,0	100,0	100,0	100,0	100,0
Жамбыл	106,4	100,0	100,0	100,0	100,0	100,0
Қарағанды	107,1	100,0	100,0	100,0	100,0	100,0
Қостанай	107,8	100,0	100,0	100,0	100,0	100,0
Қызылорда	107,7	100,0	100,0	100,0	100,0	100,0
Маңғыстау	107,1	100,0	100,0	100,0	100,0	100,0
Павлодар	107,4	100,0	100,0	100,0	100,0	100,0
Солтүстік Қазақстан	108,3	100,0	100,0	100,0	100,0	100,0
Түркістан	106,8	100,0	100,0	100,0	100,0	100,0
Шығыс Қазақстан	108,2	100,0	100,0	100,0	100,0	100,0
Нұр-Сұлтан қаласы	108,3	100,0	100,0	100,0	100,0	100,0
Алматы қаласы	107,7	100,0	100,0	100,0	100,0	100,0
Шымкент қаласы	106,6	100,0	100,0	100,0	100,0	100,0

Жалғасы

Продолжение

	Шілде Июль	Тамыз Август	Қыркүйек Сентябрь	Қазан Октябрь	Қараша Ноябрь	Желтоқсан Декабрь
<b>Қазақстан Республикасы</b>	100,0	100,0	100,0	100,0	100,0	100,0
Ақмола	100,0	100,0	100,0	100,0	100,0	100,0
Ақтөбе	100,0	100,0	100,0	100,0	100,0	100,0
Алматы	100,0	100,0	100,0	100,0	100,0	100,0
Атырау	100,0	100,0	100,0	100,0	100,0	100,0
Батыс Қазақстан	100,0	100,0	100,0	100,0	100,0	100,0
Жамбыл	100,0	100,0	100,0	100,0	100,0	100,0
Қарағанды	100,0	100,0	100,0	100,0	100,0	100,0
Қостанай	100,0	100,0	100,0	100,0	100,0	100,0
Қызылорда	100,0	100,0	100,0	100,0	100,0	100,0
Маңғыстау	100,0	100,0	100,0	100,0	100,0	100,0
Павлодар	100,0	100,0	100,0	100,0	100,0	100,0
Солтүстік Қазақстан	100,0	100,0	100,0	100,0	100,0	100,0
Түркістан	100,0	100,0	100,0	100,0	100,0	100,0
Шығыс Қазақстан	100,0	100,0	100,0	100,0	100,0	100,0
Нұр-Сұлтан қаласы	100,0	100,0	100,0	100,0	100,0	100,0
Алматы қаласы	100,0	100,0	100,0	100,0	100,0	100,0
Шымкент қаласы	100,0	100,0	100,0	100,0	100,0	100,0

**10.5 2021 жылы жай хатты және сәлемдемені жіберу бойынша заңды тұлғаларға көрсетілген пошталық қызметтері тарифтерінің индексі**

**Индекс тарифов на услуги почтовые по пересылке простых писем и посылок для юридических лиц в 2021 году**

кезең соңына, өткен жылғы желтоқсанға пайызбен

на конец периода, в процентах к декабрю предыдущего года

	Жай хатты жіберу Пересылка простого письма	соның ішінде бағыттар бойынша в том числе по направлениям		
		ТМД елдеріне в страны СНГ	ТМД-дан тыс елдерге в страны вне СНГ	республика ішінде внутри республики
<b>Қазақстан Республикасы</b>	101,0	125,6	125,6	100,0
Ақмола	101,0	125,6	...	100,0
Ақтөбе	102,3	125,6	125,6	100,0
Алматы	100,6	125,6	125,6	100,0
Атырау	101,2	125,6	125,8	100,0

Жалғасы

Продолжение

	Жай хатты жіберу Пересылка простого письма	соның ішінде бағыттар бойынша в том числе по направлениям		
		ТМД елдеріне в страны СНГ	ТМД-дан тыс елдерге в страны вне СНГ	республика ішінде внутри республики
Батыс Қазақстан	102,0	125,6	125,6	100,0
Жамбыл	104,6	125,6	125,6	100,0
Қарағанды	100,9	125,6	125,6	100,0
Қостанай	100,8	125,6	125,6	100,0
Қызылорда	100,4	125,6	125,8	100,0
Маңғыстау	101,5	125,6	125,6	100,0
Павлодар	101,6	125,6	125,6	100,0
Солтүстік Қазақстан	102,1	125,6	125,6	100,0
Түркістан	100,8	125,6	125,6	100,0
Шығыс Қазақстан	101,6	125,6	125,6	100,0
Нұр-Сұлтан қаласы	100,8	125,6	125,6	100,0
Алматы қаласы	100,9	125,6	125,6	100,0
Шымкент қаласы	100,8	125,6	125,5	100,0

Жалғасы

Продолжение

	Сәлемдеме жіберу Пересылка посылок	соның ішінде бағыттар бойынша в том числе по направлениям		
		ТМД елдеріне в страны СНГ	ТМД-дан тыс елдерге в страны вне СНГ	республика ішінде внутри республики
Қазақстан Республикасы	113,3	115,0	115,1	112,6
Ақмола	113,3	115,0	115,1	112,6
Ақтөбе	113,3	115,0	115,1	112,6
Алматы	113,3	115,0	115,1	112,6
Атырау	113,3	115,0	115,1	112,6
Батыс Қазақстан	113,3	115,0	115,1	112,6
Жамбыл	113,3	115,0	115,1	112,6
Қарағанды	113,3	115,0	115,1	112,6
Қостанай	113,3	115,0	115,1	112,6
Қызылорда	113,3	115,0	115,1	112,6
Маңғыстау	113,3	115,0	115,1	112,6
Павлодар	113,3	115,0	115,1	112,6
Солтүстік Қазақстан	113,3	115,0	115,1	112,6
Түркістан	113,3	115,0	115,1	112,6
Шығыс Қазақстан	113,3	115,0	115,1	112,6
Нұр-Сұлтан қаласы	113,3	115,0	115,1	112,6
Алматы қаласы	113,3	115,0	115,1	112,6
Шымкент қаласы	113,3	115,0	115,1	112,6

**10.6 2021 жылы тапсырысты хатты және бандерольді жіберу бойынша заңды тұлғаларға көрсетілген  
пошталық қызметтері тарифтерінің индексі**

**Индекс тарифов на услуги почтовые по пересылке заказных писем и бандеролей  
для юридических лиц в 2021 году**

кезең соңына, өткен жылғы желтоқсанға пайызбен

на конец периода, в процентах к декабрю предыдущего года

	Тапсырысты хатты жіберу Пересылка заказного письма	соның ішінде бағыттар бойынша в том числе по направлениям		
		ТМД елдеріне в страны СНГ	ТМД-дан тыс елдерге в страны вне СНГ	республика ішінде внутри республики
Қазақстан Республикасы	143,4	173,9	161,0	122,6
Ақмола	143,6	174,2	...	122,6
Ақтөбе	143,0	169,2	169,2	122,6
Алматы	143,5	173,2	173,2	122,6
Атырау	143,5	173,1	169,5	122,6
Батыс Қазақстан	143,0	170,1	164,6	122,6
Жамбыл	140,6	155,6	155,6	122,6
Қарағанды	143,6	174,3	172,6	122,6
Қостанай	143,6	174,6	163,7	122,6

	Тапсырысты хатты жіберу Пересылка заказного письма	соның ішінде бағыттар бойынша в том числе по направлениям		
		ТМД елдеріне в страны СНГ	ТМД-дан тыс елдерге в страны вне СНГ	республика ішінде внутри республики
Қызылорда	143,9	176,3	173,6	122,6
Маңғыстау	143,2	172,0	159,9	122,6
Павлодар	143,2	171,9	160,6	122,6
Солтүстік Қазақстан	142,9	169,9	153,7	122,6
Түркістан	143,6	174,7	165,7	122,6
Шығыс Қазақстан	143,2	171,8	160,1	122,6
Нұр-Сұлтан қаласы	143,6	174,8	158,7	122,6
Алматы қаласы	143,4	174,3	155,9	122,6
Шымкент қаласы	143,6	174,7	165,6	122,6

Жалғасы

Продолжение

	Қарапайым бандерольді жіберу Пересылка простой бандероли	соның ішінде бағыттар бойынша в том числе по направлениям		
		ТМД елдеріне в страны СНГ	ТМД-дан тыс елдерге в страны вне СНГ	республика ішінде внутри республики
<b>Қазақстан Республикасы</b>	103,9	121,2	108,0	100,0
Ақмола	103,9	121,2	108,0	100,0
Ақтөбе	103,9	121,2	108,0	100,0
Алматы	103,9	121,2	108,0	100,0
Атырау	103,9	121,2	108,0	100,0
Батыс Қазақстан	103,9	121,2	108,0	100,0
Жамбыл	103,9	121,2	108,0	100,0
Қарағанды	103,9	121,2	108,0	100,0
Қостанай	103,9	121,2	108,0	100,0
Қызылорда	103,9	121,2	108,0	100,0
Маңғыстау	103,9	121,2	108,0	100,0
Павлодар	103,9	121,2	108,0	100,0
Солтүстік Қазақстан	103,9	121,2	108,0	100,0
Түркістан	103,9	121,2	108,0	100,0
Шығыс Қазақстан	103,9	121,2	108,0	100,0
Нұр-Сұлтан қаласы	103,9	121,2	108,0	100,0
Алматы қаласы	103,9	121,2	108,0	100,0
Шымкент қаласы	103,9	121,2	108,0	100,0

Жалғасы

Продолжение

	Тапсырысты бандерольді жіберу Пересылка заказной бандероли	соның ішінде бағыттар бойынша в том числе по направлениям		
		ТМД елдеріне в страны СНГ	ТМД-дан тыс елдерге в страны вне СНГ	республика ішінде внутри республики
<b>Қазақстан Республикасы</b>	103,9	126,6	126,6	100,0
Ақмола	103,9	126,6	126,6	100,0
Ақтөбе	103,9	126,6	126,6	100,0
Алматы	103,9	126,6	126,6	100,0
Атырау	103,9	126,6	126,6	100,0
Батыс Қазақстан	103,9	126,6	126,6	100,0
Жамбыл	103,9	126,6	126,6	100,0
Қарағанды	103,9	126,6	126,6	100,0
Қостанай	103,9	126,6	126,6	100,0
Қызылорда	103,9	126,6	126,6	100,0
Маңғыстау	103,9	126,6	126,6	100,0
Павлодар	103,9	126,6	126,6	100,0
Солтүстік Қазақстан	103,9	126,6	126,6	100,0
Түркістан	103,9	126,6	126,6	100,0
Шығыс Қазақстан	103,9	126,6	126,6	100,0
Нұр-Сұлтан қаласы	103,9	126,6	126,6	100,0
Алматы қаласы	103,9	126,6	126,6	100,0
Шымкент қаласы	103,9	126,6	126,6	100,0

**10.7 2021 жылы хатты, сәлемдемені және бандерольді жіберу бойынша заңды тұлғаларға көрсетілген  
пошталық қызметтері тарифтерінің индексі  
Индекс тарифов на услуги почтовые по пересылке писем, посылок и бандеролей  
для юридических лиц в 2021 году**

өткен айға пайызбен

в процентах к предыдущему месяцу

	Қаңтар Январь	Ақпан Февраль	Наурыз Март	Сәуір Апрель	Мамыр Май	Маусым Июнь
<b>Жай хатты жіберу</b>						
<b>Пересылка простого письма</b>						
<b>Қазақстан Республикасы</b>	101,0	100,0	100,0	100,0	100,0	100,0
Ақмола	101,0	100,0	100,0	100,0	100,0	100,0
Ақтөбе	102,3	100,0	100,0	100,0	100,0	100,0
Алматы	100,6	100,0	100,0	100,0	100,0	100,0
Атырау	101,2	100,0	100,0	100,0	100,0	100,0
Батыс Қазақстан	102,0	100,0	100,0	100,0	100,0	100,0
Жамбыл	104,6	100,0	100,0	100,0	100,0	100,0
Қарағанды	100,9	100,0	100,0	100,0	100,0	100,0
Қостанай	100,8	100,0	100,0	100,0	100,0	100,0
Қызылорда	100,4	100,0	100,0	100,0	100,0	100,0
Маңғыстау	101,5	100,0	100,0	100,0	100,0	100,0
Павлодар	101,6	100,0	100,0	100,0	100,0	100,0
Солтүстік Қазақстан	102,1	100,0	100,0	100,0	100,0	100,0
Түркістан	100,8	100,0	100,0	100,0	100,0	100,0
Шығыс Қазақстан	101,6	100,0	100,0	100,0	100,0	100,0
Нұр-Сұлтан қаласы	100,8	100,0	100,0	100,0	100,0	100,0
Алматы қаласы	100,9	100,0	100,0	100,0	100,0	100,0
Шымкент қаласы	100,8	100,0	100,0	100,0	100,0	100,0
<b>Тапсырысты хатты жіберу</b>						
<b>Пересылка заказного письма</b>						
<b>Қазақстан Республикасы</b>	143,4	100,0	100,0	100,0	100,0	100,0
Ақмола	143,6	100,0	100,0	100,0	100,0	100,0
Ақтөбе	143,0	100,0	100,0	100,0	100,0	100,0
Алматы	143,5	100,0	100,0	100,0	100,0	100,0
Атырау	143,5	100,0	100,0	100,0	100,0	100,0
Батыс Қазақстан	143,0	100,0	100,0	100,0	100,0	100,0
Жамбыл	140,6	100,0	100,0	100,0	100,0	100,0
Қарағанды	143,6	100,0	100,0	100,0	100,0	100,0
Қостанай	143,6	100,0	100,0	100,0	100,0	100,0
Қызылорда	143,9	100,0	100,0	100,0	100,0	100,0
Маңғыстау	143,2	100,0	100,0	100,0	100,0	100,0
Павлодар	143,2	100,0	100,0	100,0	100,0	100,0
Солтүстік Қазақстан	142,9	100,0	100,0	100,0	100,0	100,0
Түркістан	143,6	100,0	100,0	100,0	100,0	100,0
Шығыс Қазақстан	143,2	100,0	100,0	100,0	100,0	100,0
Нұр-Сұлтан қаласы	143,6	100,0	100,0	100,0	100,0	100,0
Алматы қаласы	143,4	100,0	100,0	100,0	100,0	100,0
Шымкент қаласы	143,6	100,0	100,0	100,0	100,0	100,0
<b>Сәлемдеме жіберу</b>						
<b>Пересылка посылки</b>						
<b>Қазақстан Республикасы</b>	113,3	100,0	100,0	100,0	100,0	100,0
Ақмола	113,3	100,0	100,0	100,0	100,0	100,0
Ақтөбе	113,3	100,0	100,0	100,0	100,0	100,0
Алматы	113,3	100,0	100,0	100,0	100,0	100,0
Атырау	113,3	100,0	100,0	100,0	100,0	100,0
Батыс Қазақстан	113,3	100,0	100,0	100,0	100,0	100,0
Жамбыл	113,3	100,0	100,0	100,0	100,0	100,0
Қарағанды	113,3	100,0	100,0	100,0	100,0	100,0
Қостанай	113,3	100,0	100,0	100,0	100,0	100,0
Қызылорда	113,3	100,0	100,0	100,0	100,0	100,0
Маңғыстау	113,3	100,0	100,0	100,0	100,0	100,0

Жалғасы						Продолжение
	Қаңтар Январь	Ақпан Февраль	Наурыз Март	Сәуір Апрель	Мамыр Май	Маусым Июнь
Павлодар	113,3	100,0	100,0	100,0	100,0	100,0
Солтүстік Қазақстан	113,3	100,0	100,0	100,0	100,0	100,0
Түркістан	113,3	100,0	100,0	100,0	100,0	100,0
Шығыс Қазақстан	113,3	100,0	100,0	100,0	100,0	100,0
Нұр-Сұлтан қаласы	113,3	100,0	100,0	100,0	100,0	100,0
Алматы қаласы	113,3	100,0	100,0	100,0	100,0	100,0
Шымкент қаласы	113,3	100,0	100,0	100,0	100,0	100,0
<b>Қарапайым бандерольді жіберу</b>						
<b>Пересылка простой бандероли</b>						
<b>Қазақстан Республикасы</b>	103,9	100,0	100,0	100,0	100,0	100,0
Ақмола	103,9	100,0	100,0	100,0	100,0	100,0
Ақтөбе	103,9	100,0	100,0	100,0	100,0	100,0
Алматы	103,9	100,0	100,0	100,0	100,0	100,0
Атырау	103,9	100,0	100,0	100,0	100,0	100,0
Батыс Қазақстан	103,9	100,0	100,0	100,0	100,0	100,0
Жамбыл	103,9	100,0	100,0	100,0	100,0	100,0
Қарағанды	103,9	100,0	100,0	100,0	100,0	100,0
Қостанай	103,9	100,0	100,0	100,0	100,0	100,0
Қызылорда	103,9	100,0	100,0	100,0	100,0	100,0
Маңғыстау	103,9	100,0	100,0	100,0	100,0	100,0
Павлодар	103,9	100,0	100,0	100,0	100,0	100,0
Солтүстік Қазақстан	103,9	100,0	100,0	100,0	100,0	100,0
Түркістан	103,9	100,0	100,0	100,0	100,0	100,0
Шығыс Қазақстан	103,9	100,0	100,0	100,0	100,0	100,0
Нұр-Сұлтан қаласы	103,9	100,0	100,0	100,0	100,0	100,0
Алматы қаласы	103,9	100,0	100,0	100,0	100,0	100,0
Шымкент қаласы	103,9	100,0	100,0	100,0	100,0	100,0
<b>Тапсырысты бандерольді жіберу</b>						
<b>Пересылка заказной бандероли</b>						
<b>Қазақстан Республикасы</b>	103,9	100,0	100,0	100,0	100,0	100,0
Ақмола	103,9	100,0	100,0	100,0	100,0	100,0
Ақтөбе	103,9	100,0	100,0	100,0	100,0	100,0
Алматы	103,9	100,0	100,0	100,0	100,0	100,0
Атырау	103,9	100,0	100,0	100,0	100,0	100,0
Батыс Қазақстан	103,9	100,0	100,0	100,0	100,0	100,0
Жамбыл	103,9	100,0	100,0	100,0	100,0	100,0
Қарағанды	103,9	100,0	100,0	100,0	100,0	100,0
Қостанай	103,9	100,0	100,0	100,0	100,0	100,0
Қызылорда	103,9	100,0	100,0	100,0	100,0	100,0
Маңғыстау	103,9	100,0	100,0	100,0	100,0	100,0
Павлодар	103,9	100,0	100,0	100,0	100,0	100,0
Солтүстік Қазақстан	103,9	100,0	100,0	100,0	100,0	100,0
Түркістан	103,9	100,0	100,0	100,0	100,0	100,0
Шығыс Қазақстан	103,9	100,0	100,0	100,0	100,0	100,0
Нұр-Сұлтан қаласы	103,9	100,0	100,0	100,0	100,0	100,0
Алматы қаласы	103,9	100,0	100,0	100,0	100,0	100,0
Шымкент қаласы	103,9	100,0	100,0	100,0	100,0	100,0
Жалғасы						Продолжение
	Шілде Июль	Тамыз Август	Қыркүйек Сентябрь	Қазан Октябрь	Қараша Ноябрь	Желтоқсан Декабрь
<b>Жай хатты жіберу</b>						
<b>Пересылка простого письма</b>						
<b>Қазақстан Республикасы</b>	100,0	100,0	100,0	100,0	100,0	100,0
Ақмола	100,0	100,0	100,0	100,0	100,0	100,0
Ақтөбе	100,0	100,0	100,0	100,0	100,0	100,0
Алматы	100,0	100,0	100,0	100,0	100,0	100,0
Атырау	100,0	100,0	100,0	100,0	100,0	100,0

Жалғасы

Продолжение

	Шілде Июль	Тамыз Август	Қыркүйек Сентябрь	Қазан Октябрь	Қараша Ноябрь	Желтоқсан Декабрь
Батыс Қазақстан	100,0	100,0	100,0	100,0	100,0	100,0
Жамбыл	100,0	100,0	100,0	100,0	100,0	100,0
Қарағанды	100,0	100,0	100,0	100,0	100,0	100,0
Қостанай	100,0	100,0	100,0	100,0	100,0	100,0
Қызылорда	100,0	100,0	100,0	100,0	100,0	100,0
Маңғыстау	100,0	100,0	100,0	100,0	100,0	100,0
Павлодар	100,0	100,0	100,0	100,0	100,0	100,0
Солтүстік Қазақстан	100,0	100,0	100,0	100,0	100,0	100,0
Түркістан	100,0	100,0	100,0	100,0	100,0	100,0
Шығыс Қазақстан	100,0	100,0	100,0	100,0	100,0	100,0
Нұр-Сұлтан қаласы	100,0	100,0	100,0	100,0	100,0	100,0
Алматы қаласы	100,0	100,0	100,0	100,0	100,0	100,0
Шымкент қаласы	100,0	100,0	100,0	100,0	100,0	100,0
<b>Тапсырысты хатты жіберу</b>						
<b>Пересылка заказного письма</b>						
<b>Қазақстан Республикасы</b>	100,0	100,0	100,0	100,0	100,0	100,0
Ақмола	100,0	100,0	100,0	100,0	100,0	100,0
Ақтөбе	100,0	100,0	100,0	100,0	100,0	100,0
Алматы	100,0	100,0	100,0	100,0	100,0	100,0
Атырау	100,0	100,0	100,0	100,0	100,0	100,0
Батыс Қазақстан	100,0	100,0	100,0	100,0	100,0	100,0
Жамбыл	100,0	100,0	100,0	100,0	100,0	100,0
Қарағанды	100,0	100,0	100,0	100,0	100,0	100,0
Қостанай	100,0	100,0	100,0	100,0	100,0	100,0
Қызылорда	100,0	100,0	100,0	100,0	100,0	100,0
Маңғыстау	100,0	100,0	100,0	100,0	100,0	100,0
Павлодар	100,0	100,0	100,0	100,0	100,0	100,0
Солтүстік Қазақстан	100,0	100,0	100,0	100,0	100,0	100,0
Түркістан	100,0	100,0	100,0	100,0	100,0	100,0
Шығыс Қазақстан	100,0	100,0	100,0	100,0	100,0	100,0
Нұр-Сұлтан қаласы	100,0	100,0	100,0	100,0	100,0	100,0
Алматы қаласы	100,0	100,0	100,0	100,0	100,0	100,0
Шымкент қаласы	100,0	100,0	100,0	100,0	100,0	100,0
<b>Сәлемдеме жіберу</b>						
<b>Пересылка посылки</b>						
<b>Қазақстан Республикасы</b>	100,0	100,0	100,0	100,0	100,0	100,0
Ақмола	100,0	100,0	100,0	100,0	100,0	100,0
Ақтөбе	100,0	100,0	100,0	100,0	100,0	100,0
Алматы	100,0	100,0	100,0	100,0	100,0	100,0
Атырау	100,0	100,0	100,0	100,0	100,0	100,0
Батыс Қазақстан	100,0	100,0	100,0	100,0	100,0	100,0
Жамбыл	100,0	100,0	100,0	100,0	100,0	100,0
Қарағанды	100,0	100,0	100,0	100,0	100,0	100,0
Қостанай	100,0	100,0	100,0	100,0	100,0	100,0
Қызылорда	100,0	100,0	100,0	100,0	100,0	100,0
Маңғыстау	100,0	100,0	100,0	100,0	100,0	100,0
Павлодар	100,0	100,0	100,0	100,0	100,0	100,0
Солтүстік Қазақстан	100,0	100,0	100,0	100,0	100,0	100,0
Түркістан	100,0	100,0	100,0	100,0	100,0	100,0
Шығыс Қазақстан	100,0	100,0	100,0	100,0	100,0	100,0
Нұр-Сұлтан қаласы	100,0	100,0	100,0	100,0	100,0	100,0
Алматы қаласы	100,0	100,0	100,0	100,0	100,0	100,0
Шымкент қаласы	100,0	100,0	100,0	100,0	100,0	100,0

	Шілде Июль	Тамыз Август	Қыркүйек Сентябрь	Қазан Октябрь	Қараша Ноябрь	Желтоқсан Декабрь
<b>Қарапайым бандерольді жіберу</b>						
<b>Пересылка простой бандероли</b>						
<b>Қазақстан Республикасы</b>	100,0	100,0	100,0	100,0	100,0	100,0
Ақмола	100,0	100,0	100,0	100,0	100,0	100,0
Ақтөбе	100,0	100,0	100,0	100,0	100,0	100,0
Алматы	100,0	100,0	100,0	100,0	100,0	100,0
Атырау	100,0	100,0	100,0	100,0	100,0	100,0
Батыс Қазақстан	100,0	100,0	100,0	100,0	100,0	100,0
Жамбыл	100,0	100,0	100,0	100,0	100,0	100,0
Қарағанды	100,0	100,0	100,0	100,0	100,0	100,0
Қостанай	100,0	100,0	100,0	100,0	100,0	100,0
Қызылорда	100,0	100,0	100,0	100,0	100,0	100,0
Маңғыстау	100,0	100,0	100,0	100,0	100,0	100,0
Павлодар	100,0	100,0	100,0	100,0	100,0	100,0
Солтүстік Қазақстан	100,0	100,0	100,0	100,0	100,0	100,0
Түркістан	100,0	100,0	100,0	100,0	100,0	100,0
Шығыс Қазақстан	100,0	100,0	100,0	100,0	100,0	100,0
Нұр-Сұлтан қаласы	100,0	100,0	100,0	100,0	100,0	100,0
Алматы қаласы	100,0	100,0	100,0	100,0	100,0	100,0
Шымкент қаласы	100,0	100,0	100,0	100,0	100,0	100,0
<b>Тапсырысты бандерольді жіберу</b>						
<b>Пересылка заказной бандероли</b>						
<b>Қазақстан Республикасы</b>	100,0	100,0	100,0	100,0	100,0	100,0
Ақмола	100,0	100,0	100,0	100,0	100,0	100,0
Ақтөбе	100,0	100,0	100,0	100,0	100,0	100,0
Алматы	100,0	100,0	100,0	100,0	100,0	100,0
Атырау	100,0	100,0	100,0	100,0	100,0	100,0
Батыс Қазақстан	100,0	100,0	100,0	100,0	100,0	100,0
Жамбыл	100,0	100,0	100,0	100,0	100,0	100,0
Қарағанды	100,0	100,0	100,0	100,0	100,0	100,0
Қостанай	100,0	100,0	100,0	100,0	100,0	100,0
Қызылорда	100,0	100,0	100,0	100,0	100,0	100,0
Маңғыстау	100,0	100,0	100,0	100,0	100,0	100,0
Павлодар	100,0	100,0	100,0	100,0	100,0	100,0
Солтүстік Қазақстан	100,0	100,0	100,0	100,0	100,0	100,0
Түркістан	100,0	100,0	100,0	100,0	100,0	100,0
Шығыс Қазақстан	100,0	100,0	100,0	100,0	100,0	100,0
Нұр-Сұлтан қаласы	100,0	100,0	100,0	100,0	100,0	100,0
Алматы қаласы	100,0	100,0	100,0	100,0	100,0	100,0
Шымкент қаласы	100,0	100,0	100,0	100,0	100,0	100,0

**10.8 Заңды тұлғаларға көрсетілген курьерлік қызметтері тарифтерінің индексі**  
**Индекс тарифов на курьерские услуги для юридических лиц**

пайызбен	в процентах				
	2017	2018	2019	2020	2021
<b>Кезең соңына, өткен жылғы желтоқсанға</b>					
<b>На конец периода, к декабрю предыдущего года</b>					
<b>Қазақстан Республикасы</b>	102,7	105,8	101,0	103,4	106,1
Ақмола	...	...	...	...	100,0
Ақтөбе	102,8	118,3	104,8	109,6	106,0
Атырау	100,1	100,0	103,5	103,4	106,0
Батыс Қазақстан	...	...	...	...	106,9
Жамбыл	...	...	...	...	104,9
Қарағанды	100,0	109,7	99,0	107,3	106,5
Қостанай	100,0	133,1	100,0	109,6	100,0
Қызылорда	...	...	...	...	103,7
Маңғыстау	100,0	100,0	100,0	105,1	106,8



Жалғасы

Продолжение

	2017	2018	2019	2020	2021
Павлодар	100,0	119,0	100,0	110,1	104,3
Солтүстік Қазақстан	101,5	100,0	100,0	100,0	101,0
Шығыс Қазақстан	100,0	113,1	100,0	105,3	105,2
Нұр-Сұлтан қаласы	100,6	100,3	100,0	105,7	104,8
Алматы қаласы	103,1	105,3	101,1	103,0	106,7
Шымкент қаласы	100,0	132,8	100,0	111,4	104,9
<b>Өткен жылға К предыдущему году</b>					
<b>Қазақстан Республикасы</b>	101,4	103,9	104,1	102,8	104,1
Ақтөбе	102,8	107,2	113,3	108,5	106,2
Атырау	100,0	100,1	103,3	103,4	101,9
Қарағанды	99,8	103,2	104,1	105,7	103,7
Қостанай	103,4	111,0	119,9	109,3	100,3
Маңғыстау	100,0	100,0	100,0	105,0	101,5
Павлодар	101,6	106,3	111,9	106,3	104,7
Солтүстік Қазақстан	101,0	100,5	100,0	100,0	100,3
Шығыс Қазақстан	100,6	104,4	108,4	105,1	104,9
Нұр-Сұлтан қаласы	100,5	98,2	102,5	103,7	103,1
Алматы қаласы	101,6	104,2	103,6	102,5	104,6
Шымкент қаласы	99,9	110,9	119,7	107,1	105,2

**10.9 2021 жылы заңды тұлғаларға көрсетілген курьерлік қызметтері тарифтерінің индексі**  
**Индекс тарифов на услуги курьерские для юридических лиц в 2021 году**

өткен айға пайызбен

в процентах к предыдущему месяцу

	Қаңтар Январь	Ақпан Февраль	Наурыз Март	Сәуір Апрель	Мамыр Май	Маусым Июнь
<b>Қазақстан Республикасы</b>	100,3	101,6	100,0	100,0	100,0	100,2
Ақмола	100,0	100,0	100,0	100,0	100,0	100,0
Ақтөбе	101,4	100,0	100,9	100,0	100,0	100,0
Атырау	100,6	100,0	100,0	100,0	100,0	100,0
Батыс Қазақстан	100,0	100,0	100,0	100,0	100,0	100,0
Жамбыл	100,0	100,0	100,0	100,0	100,0	100,0
Қарағанды	100,0	100,0	100,0	100,0	100,0	100,0
Қостанай	100,0	100,0	100,0	100,0	100,0	100,0
Қызылорда	100,0	100,0	100,0	100,0	100,0	100,0
Маңғыстау	100,0	100,0	100,0	100,0	100,0	100,0
Павлодар	100,0	100,0	100,0	100,0	100,0	100,0
Солтүстік Қазақстан	100,0	100,0	100,0	100,0	100,0	100,0
Шығыс Қазақстан	100,0	105,2	100,0	100,0	100,0	100,0
Астана қаласы	100,0	100,0	100,0	100,0	100,0	100,0
Алматы қаласы	100,3	102,1	100,0	100,0	100,0	100,3
Шымкент қаласы	100,0	100,0	100,0	100,0	100,0	100,0

Жалғасы

Продолжение

	Шілде Июль	Тамыз Август	Қыркүйек Сентябрь	Қазан Октябрь	Қараша Ноябрь	Желтоқсан Декабрь
<b>Қазақстан Республикасы</b>	100,6	101,4	100,0	101,7	100,2	100,0
Ақмола	100,0	100,0	100,0	100,0	100,0	100,0
Ақтөбе	100,0	100,0	100,0	103,6	100,0	100,0
Атырау	100,0	100,0	100,7	103,1	101,5	100,0
Батыс Қазақстан	100,0	100,0	100,0	104,7	102,1	100,0
Жамбыл	100,0	100,0	100,0	104,9	100,0	100,0
Қарағанды	100,0	100,0	100,0	102,3	101,5	102,6
Қостанай	100,0	100,0	100,0	100,0	100,0	100,0
Қызылорда	100,0	100,0	100,0	103,7	100,0	100,0
Маңғыстау	100,0	100,0	100,0	102,6	104,1	100,0
Павлодар	100,0	100,0	100,0	104,3	100,0	100,0
Солтүстік Қазақстан	100,0	100,0	100,0	101,0	100,0	100,0

Жалғасы

Продолжение

	Шілде Июль	Тамыз Август	Қыркүйек Сентябрь	Қазан Октябрь	Қараша Ноябрь	Желтоқсан Декабрь
Шығыс Қазақстан	100,0	100,0	100,0	100,0	100,0	100,0
Астана қаласы	100,0	100,0	100,0	103,7	101,1	100,0
Алматы қаласы	100,8	101,8	100,0	101,2	100,0	100,0
Шымкент қаласы	100,0	100,0	100,0	103,1	101,8	100,0

**10.10 2021 жылы хатты, сәлемдемелер мен бандерольді жеткізу бойынша заңды тұлғаларға көрсетілген  
курьерлік қызметтері тарифтерінің индексі**  
**Индекс тарифов на услуги курьерские по доставке писем, посылок и бандеролей  
для юридических лиц в 2021 году**

кезең соңына, өткен жылғы желтоқсанға пайызбен

на конец периода, в процентах к декабрю предыдущего года

	Хаттарды курьерлік жеткізу Курьерская доставка писем	соның ішінде бағыттар бойынша в том числе по направлениям		
		ТМД елдеріне в страны СНГ	ТМД-дан тыс елдерге в страны вне СНГ	республика ішінде внутри республики
<b>Қазақстан Республикасы</b>	104,9	104,0	115,1	104,7
Ақмола	100,0	100,0	100,0	100,0
Ақтөбе	104,6	106,1	111,6	103,6
Атырау	103,5	102,2	111,8	103,8
Батыс Қазақстан	106,2	103,4	108,5	107,2
Жамбыл	104,8	100,0	111,4	106,4
Қарағанды	105,1	103,5	122,9	104,7
Қостанай	100,0	100,0	100,0	100,0
Қызылорда	103,6	100,0	111,4	104,7
Маңғыстау	105,8	104,6	112,2	102,8
Павлодар	102,6	100,0	113,4	103,0
Солтүстік Қазақстан	100,7	100,0	104,2	100,7
Шығыс Қазақстан	104,8	104,9	118,9	103,9
Нұр-Сұлтан қаласы	102,9	101,7	107,6	103,2
Алматы қаласы	105,9	104,9	118,1	105,5
Шымкент қаласы	103,5	102,7	114,2	103,2

Жалғасы

Продолжение

	Сәлемдемелерді, бандерольдерді курьерлік жеткізу Курьерская доставка посылок, бандеролей	соның ішінде бағыттар бойынша: в том числе по направлениям:		
		ТМД елдеріне в страны СНГ	ТМД-дан тыс елдерге в страны вне СНГ	республика ішінде внутри республики
<b>Қазақстан Республикасы</b>	107,9	106,7	123,8	107,2
Ақмола	100,0	100,0	100,0	100,0
Ақтөбе	109,4	105,4	109,9	110,2
Атырау	108,3	102,9	116,3	109,9
Батыс Қазақстан	109,5	107,4	114,5	109,6
Жамбыл	105,2	100,0	107,3	106,4
Қарағанды	110,0	105,3	110,3	111,2
Қостанай	100,0	100,0	100,0	100,0
Қызылорда	103,9	100,0	107,3	104,7
Маңғыстау	107,6	106,2	116,7	106,3
Павлодар	107,6	100,0	109,9	109,6
Солтүстік Қазақстан	102,4	100,0	101,9	103,0
Шығыс Қазақстан	106,0	106,9	133,1	104,4
Нұр-Сұлтан қаласы	111,4	103,3	109,8	113,0
Алматы қаласы	107,6	107,2	125,9	106,5
Шымкент қаласы	111,7	104,8	116,3	112,8

**10.11 2021 жылы хаттарды, сәлемдемелер мен бандерольді жеткізу бойынша заңды тұлғаларға  
көрсетілген курьерлік қызметтері тарифтерінің индексі  
Индекс тарифов на услуги курьерские по доставке писем, посылок и бандеролей  
для юридических лиц в 2021 году**

өткен айға пайызбен

в процентах к предыдущему месяцу

	Қаңтар Январь	Ақпан Февраль	Наурыз Март	Сәуір Апрель	Мамыр Май	Маусым Июнь
<b>Хаттарды курьерлік жеткізу Курьерская доставка писем</b>						
<b>Қазақстан Республикасы</b>	100,2	101,5	100,0	100,0	100,0	100,2
Ақмола	100,0	100,0	100,0	100,0	100,0	100,0
Ақтөбе	101,7	100,0	101,1	100,0	100,0	100,0
Атырау	100,3	100,0	100,0	100,0	100,0	100,0
Батыс Қазақстан	100,0	100,0	100,0	100,0	100,0	100,0
Жамбыл	100,0	100,0	100,0	100,0	100,0	100,0
Қарағанды	100,0	100,0	100,0	100,0	100,0	100,0
Қостанай	100,0	100,0	100,0	100,0	100,0	100,0
Қызылорда	100,0	100,0	100,0	100,0	100,0	100,0
Маңғыстау	100,0	100,0	100,0	100,0	100,0	100,0
Павлодар	100,0	100,0	100,0	100,0	100,0	100,0
Солтүстік Қазақстан	100,0	100,0	100,0	100,0	100,0	100,0
Шығыс Қазақстан	100,0	104,8	100,0	100,0	100,0	100,0
Астана қаласы	100,0	100,0	100,0	100,0	100,0	100,0
Алматы қаласы	100,2	102,2	100,0	100,0	100,0	100,3
Шымкент қаласы	100,0	100,0	100,0	100,0	100,0	100,0
<b>Сәлемдемелерді, бандерольдерді курьерлік жеткізу Курьерская доставка посылок, бандеролей</b>						
<b>Қазақстан Республикасы</b>	100,4	101,7	100,0	100,0	100,0	100,3
Ақмола	100,0	100,0	100,0	100,0	100,0	100,0
Ақтөбе	100,7	100,0	100,5	100,0	100,0	100,0
Атырау	100,9	100,0	100,0	100,0	100,0	100,0
Батыс Қазақстан	100,0	100,0	100,0	100,0	100,0	100,0
Жамбыл	100,0	100,0	100,0	100,0	100,0	100,0
Қарағанды	100,0	100,0	100,0	100,0	100,0	100,0
Қостанай	100,0	100,0	100,0	100,0	100,0	100,0
Қызылорда	100,0	100,0	100,0	100,0	100,0	100,0
Маңғыстау	100,0	100,0	100,0	100,0	100,0	100,0
Павлодар	100,0	100,0	100,0	100,0	100,0	100,0
Солтүстік Қазақстан	100,0	100,0	100,0	100,0	100,0	100,0
Шығыс Қазақстан	100,0	106,0	100,0	100,0	100,0	100,0
Астана қаласы	100,0	100,0	100,0	100,0	100,0	100,0
Алматы қаласы	100,4	102,0	100,0	100,0	100,0	100,3
Шымкент қаласы	100,0	100,0	100,0	100,0	100,0	100,0
<b>Жалғасы</b>						
Продолжение						
	Шілде Июль	Тамыз Август	Қыркүйек Сентябрь	Қазан Октябрь	Қараша Ноябрь	Желтоқсан Декабрь
<b>Хаттарды курьерлік жеткізу Курьерская доставка писем</b>						
<b>Қазақстан Республикасы</b>	100,6	101,2	100,0	100,9	100,2	100,0
Ақмола	100,0	100,0	100,0	100,0	100,0	100,0
Ақтөбе	100,0	100,0	100,0	101,8	100,0	100,0
Атырау	100,0	100,0	101,1	101,1	101,0	100,0
Батыс Қазақстан	100,0	100,0	100,0	104,6	101,5	100,0
Жамбыл	100,0	100,0	100,0	104,8	100,0	100,0
Қарағанды	100,0	100,0	100,0	101,1	101,1	102,8
Қостанай	100,0	100,0	100,0	100,0	100,0	100,0
Қызылорда	100,0	100,0	100,0	103,6	100,0	100,0
Маңғыстау	100,0	100,0	100,0	103,4	102,3	100,0
Павлодар	100,0	100,0	100,0	102,6	100,0	100,0
Солтүстік Қазақстан	100,0	100,0	100,0	100,7	100,0	100,0

	Шілде Июль	Тамыз Август	Қыркүйек Сентябрь	Қазан Октябрь	Қараша Ноябрь	Желтоқсан Декабрь
Шығыс Қазақстан	100,0	100,0	100,0	100,0	100,0	100,0
Астана қаласы	100,0	100,0	100,0	102,1	100,8	100,0
Алматы қаласы	100,9	101,8	100,0	100,4	100,0	100,0
Шымкент қаласы	100,0	100,0	100,0	102,0	101,5	100,0
<b>Сәлемдемелерді, бандерольдерді курьерлік жеткізу</b>						
<b>Курьерская доставка посылок, бандеролей</b>						
<b>Қазақстан Республикасы</b>	100,6	101,6	100,0	102,8	100,3	100,0
Ақмола	100,0	100,0	100,0	100,0	100,0	100,0
Ақтөбе	100,0	100,0	100,0	108,1	100,0	100,0
Атырау	100,0	100,0	100,3	104,9	102,0	100,0
Батыс Қазақстан	100,0	100,0	100,0	105,1	104,2	100,0
Жамбыл	100,0	100,0	100,0	105,2	100,0	100,0
Қарағанды	100,0	100,0	100,0	105,1	102,4	102,2
Қостанай	100,0	100,0	100,0	100,0	100,0	100,0
Қызылорда	100,0	100,0	100,0	103,9	100,0	100,0
Маңғыстау	100,0	100,0	100,0	101,9	105,6	100,0
Павлодар	100,0	100,0	100,0	107,6	100,0	100,0
Солтүстік Қазақстан	100,0	100,0	100,0	102,4	100,0	100,0
Шығыс Қазақстан	100,0	100,0	100,0	100,0	100,0	100,0
Астана қаласы	100,0	100,0	100,0	109,4	101,8	100,0
Алматы қаласы	100,7	101,9	100,0	102,1	100,0	100,0
Шымкент қаласы	100,0	100,0	100,0	108,3	103,1	100,0

# 11. Өңірлер бойынша заңды тұлғаларға көрсетілген байланыс қызметтері тарифтерінің индексі

## Индекс тарифов на услуги связи для юридических лиц по регионам

### 11.1 Заңды тұлғаларға көрсетілген байланыс қызметтері тарифтерінің индексі Индекс тарифов на услуги связи для юридических лиц

пайызбен	в процентах				
	2017	2018	2019	2020	2021
<b>Кезең соңына, өткен жылғы желтоқсанға</b>					
<b>На конец периода, к декабрю предыдущего года</b>					
<b>Қазақстан Республикасы</b>	106,6	111,2	101,7	99,8	100,4
Ақмола	108,1	102,7	100,1	99,9	100,0
Ақтөбе	99,1	99,9	100,4	100,0	100,0
Алматы	107,9	106,7	100,1	100,0	100,0
Атырау	100,6	104,7	100,4	99,9	100,1
Батыс Қазақстан	129,0	102,1	101,3	100,0	100,0
Жамбыл	122,7	100,8	100,1	99,9	100,0
Қарағанды	100,0	101,5	100,2	99,9	100,0
Қостанай	108,7	104,3	100,1	99,8	100,0
Қызылорда	100,0	102,2	100,0	99,8	100,0
Маңғыстау	100,0	100,2	100,1	100,0	100,0
Павлодар	129,1	103,3	100,6	99,9	100,0
Солтүстік Қазақстан	102,3	100,7	100,1	100,0	100,0
Түркістан*	103,0	107,9	100,1	100,0	100,0
Шығыс Қазақстан	101,8	101,5	101,6	94,7	100,5
Нұр-Сұлтан қаласы	101,8	101,8	106,1	100,0	99,7
Алматы қаласы	107,5	117,4	100,7	99,9	100,7
Шымкент қаласы	...	107,9	100,1	100,2	100,0
<b>Өткен жылға</b>					
<b>К предыдущему году</b>					
<b>Қазақстан Республикасы</b>	104,9	100,7	111,3	100,9	100,3
Ақмола	108,1	100,2	102,6	99,9	99,9
Ақтөбе	98,7	99,3	100,9	100,0	100,0
Алматы	107,9	100,4	106,4	100,0	100,0
Атырау	99,2	100,2	104,9	100,0	100,0
Батыс Қазақстан	124,5	99,9	103,4	100,0	100,0
Жамбыл	122,7	100,0	100,9	99,9	99,9
Қарағанды	100,0	100,0	101,7	100,0	100,0
Қостанай	108,7	100,3	104,1	99,9	99,9
Қызылорда	100,0	100,0	102,2	99,9	99,9
Маңғыстау	98,5	100,0	100,3	100,0	100,0
Павлодар	127,1	100,0	103,9	100,0	100,0
Солтүстік Қазақстан	102,3	100,1	100,7	100,0	100,0
Түркістан*	103,0	100,6	107,4	100,0	100,0
Шығыс Қазақстан	103,4	100,1	102,5	97,5	98,2
Нұр-Сұлтан қаласы	98,7	101,0	103,7	105,0	99,9
Алматы қаласы	105,5	101,2	116,8	99,9	100,6
Шымкент қаласы	...	100,6	107,4	100,3	99,9

\* 2017 жылы Түркістан облысы Шымкент қаласын қоса алғанда.

2017 г. Туркестанская область, включая г.Шымкент.

**2021 жылы заңды тұлғаларға көрсетілген байланыс қызметтері тарифтерінің индексі**  
**Индекс тарифов на услуги связи для юридических лиц в 2021 году**



**11.2 2021 жылы заңды тұлғаларға көрсетілген байланыс қызметтері тарифтерінің индексі**  
**Индекс тарифов на услуги связи для юридических лиц в 2021 году**

өткен айға пайызбен в процентах к предыдущему месяцу

	Қаңтар Январь	Ақпан Февраль	Наурыз Март	Сәуір Апрель	Мамыр Май	Маусым Июнь
Қазақстан Республикасы	100,4	100,0	100,0	100,0	100,0	100,0
Ақмола	100,0	100,0	100,0	100,0	100,0	100,0
Ақтөбе	100,0	100,0	100,0	100,0	100,0	100,0
Алматы	100,0	100,0	100,0	100,0	100,0	100,0
Атырау	100,0	100,0	100,0	100,0	100,0	100,0
Батыс Қазақстан	100,0	100,0	100,0	100,0	100,0	100,0
Жамбыл	100,0	100,0	100,0	100,0	100,0	100,0
Қарағанды	100,0	100,0	100,0	100,0	100,0	100,0
Қостанай	100,0	100,0	100,0	100,0	100,0	100,0
Қызылорда	100,0	100,0	100,0	100,0	100,0	100,0
Маңғыстау	100,0	100,0	100,0	100,0	100,0	100,0
Павлодар	100,0	100,0	100,0	100,0	100,0	100,0
Солтүстік Қазақстан	100,0	100,0	100,0	100,0	100,0	100,0
Түркістан	100,0	100,0	100,0	100,0	100,0	100,0
Шығыс Қазақстан	100,5	100,0	100,0	100,0	100,0	100,0
Нұр-Сұлтан қаласы	100,0	100,0	100,0	100,0	100,0	100,0
Алматы қаласы	100,6	100,1	100,0	100,0	100,0	100,0
Шымкент қаласы	100,0	100,0	100,0	100,0	100,0	100,0

Жалғасы Продолжение

	Шілде Июль	Тамыз Август	Қыркүйек Сентябрь	Қазан Октябрь	Қараша Ноябрь	Желтоқсан Декабрь
Қазақстан Республикасы	100,0	100,0	99,9	100,0	100,0	100,0
Ақмола	100,0	100,0	100,0	100,0	100,0	100,0
Ақтөбе	100,0	100,0	100,0	100,0	100,0	100,0
Алматы	100,0	100,0	100,0	100,0	100,0	100,0
Атырау	100,0	100,0	100,0	100,0	100,0	100,0
Батыс Қазақстан	100,0	100,0	100,0	100,0	100,0	100,0
Жамбыл	100,0	100,0	100,0	100,0	100,0	100,0
Қарағанды	100,0	100,0	100,0	100,0	100,0	100,0
Қостанай	100,0	100,0	100,0	100,0	100,0	100,0
Қызылорда	100,0	100,0	100,0	100,0	100,0	100,0
Маңғыстау	100,0	100,0	100,0	100,0	100,0	100,0
Павлодар	100,0	100,0	100,0	100,0	100,0	100,0

Жалғасы

Продолжение

	Шілде Июль	Тамыз Август	Қыркүйек Сентябрь	Қазан Октябрь	Қараша Ноябрь	Желтоқсан Декабрь
Солтүстік Қазақстан	100,0	100,0	100,0	100,0	100,0	100,0
Түркістан	100,0	100,0	100,0	100,0	100,0	100,0
Шығыс Қазақстан	100,0	100,0	100,0	100,0	100,0	100,0
Нұр-Сұлтан қаласы	100,0	100,0	99,7	100,0	100,0	100,0
Алматы қаласы	100,0	100,0	100,0	100,0	100,0	100,0
Шымкент қаласы	100,0	100,0	100,0	100,0	100,0	100,0

**11.3 2021 жылы заңды тұлғаларға көрсетілген байланыс қызметтерінің жекелеген түрлері тарифтерінің индексі**

**Индекс тарифов на отдельные виды услуг связи для юридических лиц в 2021 году**

кезең соңына, өткен жылғы желтоқсанға пайызбен

на конец периода, в процентах к декабрю предыдущего года

	Жергілікті телефон байланысы Местная телефонная связь	Негізгі телефон аппараты үшін абоненттік төлемақы Абонентская плата за основной телефонный аппарат	Телефонды желіге қосу үшін шекті төлемақы Предельная плата за подключение телефона к сети
<b>Қазақстан Республикасы</b>	100,0	100,0	100,0
Ақмола	100,0	100,0	100,0
Ақтөбе	100,0	100,0	100,0
Алматы	100,0	100,0	100,0
Атырау	100,0	100,0	100,0
Батыс Қазақстан	100,0	100,0	100,0
Жамбыл	100,0	100,0	100,0
Қарағанды	100,0	100,0	100,0
Қостанай	100,0	100,0	100,0
Қызылорда	100,0	100,0	100,0
Маңғыстау	100,0	100,0	100,0
Павлодар	100,0	100,0	100,0
Солтүстік Қазақстан	100,0	100,0	100,0
Түркістан	100,0	100,0	100,0
Шығыс Қазақстан	100,0	100,0	100,0
Нұр-Сұлтан қаласы	100,0	100,0	100,0
Алматы қаласы	100,0	100,0	100,0
Шымкент қаласы	100,0	100,0	100,0

Жалғасы

Продолжение

	Қалааралық телефон байланысы Междугородная телефонная связь	соның ішінде бағыттар бойынша в том числе по направлениям		
		ТМД елдеріне в страны СНГ	ТМД-дан тыс елдерге в страны вне СНГ	республика ішінде внутри республики
<b>Қазақстан Республикасы</b>	106,2	115,8	102,7	100,0
Ақмола	100,0	100,0	107,5	100,0
Ақтөбе	101,9	115,9	102,4	100,0
Алматы	100,0	100,0	100,0	100,0
Атырау	105,6	134,3	104,9	100,0
Батыс Қазақстан	111,4	155,7	100,0	100,0
Жамбыл	100,1	100,0	107,5	100,0
Қарағанды	100,1	100,0	102,1	100,0
Қостанай	100,1	100,0	104,9	100,0
Қызылорда	100,2	100,0	107,5	100,0
Маңғыстау	103,0	124,8	103,7	100,0
Павлодар	103,6	127,0	103,7	100,0
Солтүстік Қазақстан	100,0	100,0	100,0	100,0
Түркістан	100,0	100,0	100,0	100,0
Шығыс Қазақстан	103,3	127,3	140,8	100,0
Астана қаласы	100,9	107,0	101,1	100,0
Алматы қаласы	106,6	115,9	102,9	100,0
Шымкент қаласы	100,1	100,0	104,9	100,0

	Интернет желісіне қосу қызметтерін көрсету Услуги по предоставлению доступа к Интернет по проводным сетям	Кең жолақты қатынау Широкополосный доступ	Коммутациялық қатынау Коммутируемый доступ
<b>Қазақстан Республикасы</b>	100,0	100,0	100,0
Ақмола	100,0	100,0	...
Ақтөбе	100,0	100,0	100,0
Алматы	100,0	100,0	...
Атырау	100,0	100,0	...
Батыс Қазақстан	100,0	100,0	...
Жамбыл	100,0	100,0	...
Қарағанды	100,5	100,5	100,0
Қостанай	100,0	100,0	...
Қызылорда	100,0	100,0	...
Маңғыстау	100,0	100,0	...
Павлодар	100,0	100,0	100,0
Солтүстік Қазақстан	100,0	100,0	...
Түркістан	100,0	100,0	...
Шығыс Қазақстан	100,0	100,0	...
Нұр-Сұлтан қаласы	100,0	100,0	100,0
Алматы қаласы	100,0	100,0	...
Шымкент қаласы	100,0	100,0	100,0

**11.4 2021 жылы заңды тұлғаларға көрсетілген байланыс қызметтері тарифтерінің индексі**  
**Индекс тарифов на услуги связи для юридических лиц в 2021 году**

өткен айға пайызбен

в процентах к предыдущему месяцу

	Қаңтар Январь	Ақпан Февраль	Наурыз Март	Сәуір Апрель	Мамыр Май	Маусым Июнь
<b>Жергілікті телефон байланысы</b>						
<b>Местная телефонная связь</b>						
<b>Қазақстан Республикасы</b>	100,0	100,0	100,0	100,0	100,0	100,0
Ақмола	100,0	100,0	100,0	100,0	100,0	100,0
Ақтөбе	100,0	100,0	100,0	100,0	100,0	100,0
Алматы	100,0	100,0	100,0	100,0	100,0	100,0
Атырау	100,0	100,0	100,0	100,0	100,0	100,0
Батыс Қазақстан	100,0	100,0	100,0	100,0	100,0	100,0
Жамбыл	100,0	100,0	100,0	100,0	100,0	100,0
Қарағанды	100,0	100,0	100,0	100,0	100,0	100,0
Қостанай	100,0	100,0	100,0	100,0	100,0	100,0
Қызылорда	100,0	100,0	100,0	100,0	100,0	100,0
Маңғыстау	100,0	100,0	100,0	100,0	100,0	100,0
Павлодар	100,0	100,0	100,0	100,0	100,0	100,0
Солтүстік Қазақстан	100,0	100,0	100,0	100,0	100,0	100,0
Түркістан	100,0	100,0	100,0	100,0	100,0	100,0
Шығыс Қазақстан	100,0	100,0	100,0	100,0	100,0	100,0
Нұр-Сұлтан қаласы	100,0	100,0	100,0	100,0	100,0	100,0
Алматы қаласы	100,0	100,0	100,0	100,0	100,0	100,0
Шымкент қаласы	100,0	100,0	100,0	100,0	100,0	100,0
<b>Қалааралық телефон байланысы</b>						
<b>Междугородная телефонная связь</b>						
<b>Қазақстан Республикасы</b>	106,1	100,0	100,0	100,0	100,0	100,0
Ақмола	100,0	100,0	100,0	100,0	100,0	100,0
Ақтөбе	101,8	100,0	100,0	100,0	100,0	100,0
Алматы	100,0	100,0	100,0	100,0	100,0	100,0
Атырау	105,0	100,0	100,0	100,0	100,0	100,0
Батыс Қазақстан	111,4	100,0	100,0	100,0	100,0	100,0
Жамбыл	100,0	100,0	100,0	100,0	100,0	100,0
Қарағанды	100,0	100,0	100,0	100,0	100,0	100,0
Қостанай	100,0	100,0	100,0	100,0	100,0	100,0



Жалғасы

Продолжение

	Қаңтар Январь	Ақпан Февраль	Наурыз Март	Сәуір Апрель	Мамыр Май	Маусым Июнь
Қызылорда	100,0	100,0	100,0	100,0	100,0	100,0
Маңғыстау	102,7	100,0	100,0	100,0	100,0	100,0
Павлодар	103,5	100,0	100,0	100,0	100,0	100,0
Солтүстік Қазақстан	100,0	100,0	100,0	100,0	100,0	100,0
Түркістан	100,0	100,0	100,0	100,0	100,0	100,0
Шығыс Қазақстан	100,0	100,0	100,0	100,0	100,0	100,0
Нұр-Сұлтан қаласы	100,8	100,0	100,0	100,0	100,0	100,0
Алматы қаласы	106,5	100,0	100,0	100,0	100,0	100,0
Шымкент қаласы	100,0	100,0	100,0	100,0	100,0	100,0
<b>Сымды желілер арқылы Интернетке қатынауды ұсыну бойынша қызметтер</b>						
<b>Услуги по предоставлению доступа к Интернет по проводным сетям</b>						
<b>Қазақстан Республикасы</b>	100,0	100,0	100,0	100,0	100,0	100,0
Ақмола	100,0	100,0	100,0	100,0	100,0	100,0
Ақтөбе	100,0	100,0	100,0	100,0	100,0	100,0
Алматы	100,0	100,0	100,0	100,0	100,0	100,0
Атырау	100,0	100,0	100,0	100,0	100,0	100,0
Батыс Қазақстан	100,0	100,0	100,0	100,0	100,0	100,0
Жамбыл	100,0	100,0	100,0	100,0	100,0	100,0
Қарағанды	100,5	100,0	100,0	100,0	100,0	100,0
Қостанай	100,0	100,0	100,0	100,0	100,0	100,0
Қызылорда	100,0	100,0	100,0	100,0	100,0	100,0
Маңғыстау	100,0	100,0	100,0	100,0	100,0	100,0
Павлодар	100,0	100,0	100,0	100,0	100,0	100,0
Солтүстік Қазақстан	100,0	100,0	100,0	100,0	100,0	100,0
Түркістан	100,0	100,0	100,0	100,0	100,0	100,0
Шығыс Қазақстан	100,0	100,0	100,0	100,0	100,0	100,0
Нұр-Сұлтан қаласы	100,0	100,0	100,0	100,0	100,0	100,0
Алматы қаласы	100,0	100,0	100,0	100,0	100,0	100,0
Шымкент қаласы	100,0	100,0	100,0	100,0	100,0	100,0

Жалғасы

Продолжение

	Шілде Июль	Тамыз Август	Қыркүйек Сентябрь	Қазан Октябрь	Қараша Ноябрь	Желтоқсан Декабрь
<b>Жергілікті телефон байланысы</b>						
<b>Местная телефонная связь</b>						
<b>Қазақстан Республикасы</b>	100,0	100,0	100,0	100,0	100,0	100,0
Ақмола	100,0	100,0	100,0	100,0	100,0	100,0
Ақтөбе	100,0	100,0	100,0	100,0	100,0	100,0
Алматы	100,0	100,0	100,0	100,0	100,0	100,0
Атырау	100,0	100,0	100,0	100,0	100,0	100,0
Батыс Қазақстан	100,0	100,0	100,0	100,0	100,0	100,0
Жамбыл	100,0	100,0	100,0	100,0	100,0	100,0
Қарағанды	100,0	100,0	100,0	100,0	100,0	100,0
Қостанай	100,0	100,0	100,0	100,0	100,0	100,0
Қызылорда	100,0	100,0	100,0	100,0	100,0	100,0
Маңғыстау	100,0	100,0	100,0	100,0	100,0	100,0
Павлодар	100,0	100,0	100,0	100,0	100,0	100,0
Солтүстік Қазақстан	100,0	100,0	100,0	100,0	100,0	100,0
Түркістан	100,0	100,0	100,0	100,0	100,0	100,0
Шығыс Қазақстан	100,0	100,0	100,0	100,0	100,0	100,0
Нұр-Сұлтан қаласы	100,0	100,0	100,0	100,0	100,0	100,0
Алматы қаласы	100,0	100,0	100,0	100,0	100,0	100,0
Шымкент қаласы	100,0	100,0	100,0	100,0	100,0	100,0

	Шілде Июль	Тамыз Август	Қыркүйек Сентябрь	Қазан Октябрь	Қараша Ноябрь	Желтоқсан Декабрь
<b>Қалааралық телефон байланысы</b>						
<b>Междугородная телефонная связь</b>						
<b>Қазақстан Республикасы</b>	100,0	100,0	100,0	100,0	100,0	100,1
Ақмола	100,0	100,0	100,0	100,0	100,0	100,0
Ақтөбе	100,0	100,0	100,0	100,0	100,0	100,1
Алматы	100,0	100,0	100,0	100,0	100,0	100,0
Атырау	100,0	100,0	100,0	100,0	100,0	100,6
Батыс Қазақстан	100,0	100,0	100,0	100,0	100,0	100,0
Жамбыл	100,0	100,0	100,0	100,0	100,0	100,1
Қарағанды	100,0	100,0	100,0	100,0	100,0	100,1
Қостанай	100,0	100,0	100,0	100,0	100,0	100,1
Қызылорда	100,0	100,0	100,0	100,0	100,0	100,2
Маңғыстау	100,0	100,0	100,0	100,0	100,0	100,3
Павлодар	100,0	100,0	100,0	100,0	100,0	100,0
Солтүстік Қазақстан	100,0	100,0	100,0	100,0	100,0	100,0
Түркістан	100,0	100,0	100,0	100,0	100,0	100,0
Шығыс Қазақстан	100,0	100,0	100,0	100,0	100,0	103,3
Нұр-Сұлтан қаласы	100,0	100,0	100,0	100,0	100,0	100,1
Алматы қаласы	100,0	100,0	100,0	100,0	100,0	100,0
Шымкент қаласы	100,0	100,0	100,0	100,0	100,0	100,1
<b>Сымды желілер арқылы Интернетке қатынауы ұсыну бойынша қызметтер</b>						
<b>Услуги по предоставлению доступа к Интернет по проводным сетям</b>						
<b>Қазақстан Республикасы</b>	100,0	100,0	100,0	100,0	100,0	100,0
Ақмола	100,0	100,0	100,0	100,0	100,0	100,0
Ақтөбе	100,0	100,0	100,0	100,0	100,0	100,0
Алматы	100,0	100,0	100,0	100,0	100,0	100,0
Атырау	100,0	100,0	100,0	100,0	100,0	100,0
Батыс Қазақстан	100,0	100,0	100,0	100,0	100,0	100,0
Жамбыл	100,0	100,0	100,0	100,0	100,0	100,0
Қарағанды	100,0	100,0	100,0	100,0	100,0	100,0
Қостанай	100,0	100,0	100,0	100,0	100,0	100,0
Қызылорда	100,0	100,0	100,0	100,0	100,0	100,0
Маңғыстау	100,0	100,0	100,0	100,0	100,0	100,0
Павлодар	100,0	100,0	100,0	100,0	100,0	100,0
Солтүстік Қазақстан	100,0	100,0	100,0	100,0	100,0	100,0
Түркістан	100,0	100,0	100,0	100,0	100,0	100,0
Шығыс Қазақстан	100,0	100,0	100,0	100,0	100,0	100,0
Нұр-Сұлтан қаласы	100,0	100,0	100,0	100,0	100,0	100,0
Алматы қаласы	100,0	100,0	100,0	100,0	100,0	100,0
Шымкент қаласы	100,0	100,0	100,0	100,0	100,0	100,0

**12. Өңірлер бойынша коммерциялық жылжымайтын мүлікті жалға беру бағасының индексі**  
**Индекс цен на аренду коммерческой недвижимости по регионам**

**12.1 Коммерциялық жылжымайтын мүлікті жалға беру бағасының индексі**  
**Индекс цен на аренду коммерческой недвижимости**

пайызбен	в процентах				
	2017	2018	2019	2020	2021
<b>Кезең соңына, өткен жылғы желтоқсанға</b>					
<b>На конец периода, к декабрю предыдущего года</b>					
<b>Қазақстан Республикасы</b>	100,2	100,2	100,2	97,1	102,2
Ақмола	100,3	100,3	100,9	96,0	103,9
Ақтөбе	101,6	100,3	100,3	94,1	107,6
Алматы	98,4	101,1	100,1	100,7	101,0
Атырау	99,8	100,4	100,8	89,8	100,3
Батыс Қазақстан	100,4	100,9	100,5	100,8	100,2
Жамбыл	100,5	102,0	100,0	99,4	99,8
Қарағанды	100,8	101,5	102,9	101,9	100,2
Қостанай	100,6	101,5	99,9	97,2	99,9
Қызылорда	100,1	100,1	99,9	99,1	101,8
Маңғыстау	98,8	99,3	98,1	93,3	104,9
Павлодар	106,6	102,2	101,3	98,7	100,2
Солтүстік Қазақстан	97,3	100,5	100,2	99,5	105,2
Түркістан	...	99,3	100,0	100,8	100,3
Шығыс Қазақстан	100,6	101,2	100,1	94,2	100,6
Нұр-Сұлтан қаласы	99,7	99,2	100,2	96,5	101,9
Алматы қаласы	100,2	100,0	99,7	97,2	101,9
Шымкент қаласы	...	103,0	101,0	96,5	108,9
<b>Өткен жылға</b>					
<b>К предыдущему году</b>					
<b>Қазақстан Республикасы</b>	100,4	100,1	100,3	97,3	101,3
Ақмола	100,7	100,2	101,1	95,1	103,7
Ақтөбе	101,1	100,8	100,3	95,5	105,3
Алматы	99,5	101,1	100,2	98,5	102,4
Атырау	99,6	100,2	100,7	87,9	103,2
Батыс Қазақстан	100,7	100,9	100,4	100,7	100,4
Жамбыл	100,2	101,9	100,0	99,4	99,9
Қарағанды	101,6	101,6	102,5	101,2	100,9
Қостанай	101,3	101,6	100,1	96,8	100,2
Қызылорда	99,4	100,6	99,5	99,8	101,0
Маңғыстау	98,3	98,8	98,9	89,9	106,0
Павлодар	106,3	101,9	102,2	98,0	100,8
Солтүстік Қазақстан	97,5	100,3	100,2	99,3	103,4
Түркістан	...	101,2	98,8	100,8	100,2
Шығыс Қазақстан	100,4	100,4	100,1	94,2	100,5
Нұр-Сұлтан қаласы	99,3	99,5	100,0	97,1	100,4
Алматы қаласы	100,5	99,8	99,9	97,8	100,8
Шымкент қаласы	...	102,6	101,7	97,1	105,4

**12.2 Әкімшілік-кеңсеге арналған жайларды жалға беру бағасының индексі**  
**Индекс цен на аренду помещений административно-офисного назначения**

пайызбен	в процентах				
	2017	2018	2019	2020	2021
<b>Кезең соңына, өткен жылғы желтоқсанға</b>					
<b>На конец периода, к декабрю предыдущего года</b>					
<b>Қазақстан Республикасы</b>	100,7	99,8	100,4	96,4	101,7
Ақмола	100,6	100,7	101,4	100,2	102,5
Ақтөбе	99,8	100,6	100,0	92,4	107,3
Алматы	99,4	103,1	100,8	102,9	100,0
Атырау	99,8	99,4	100,1	87,2	102,2
Батыс Қазақстан	101,0	100,6	100,4	100,3	100,1
Жамбыл	101,2	104,9	100,7	100,0	100,2
Қарағанды	101,1	100,8	102,8	100,4	101,2
Қостанай	101,6	100,2	102,2	99,4	100,8
Қызылорда	99,8	100,8	98,0	100,0	99,9
Маңғыстау	96,2	95,7	93,4	98,2	98,7
Павлодар	101,2	100,7	100,4	101,6	100,7
Солтүстік Қазақстан	100,4	100,5	100,7	100,8	100,8
Түркістан	...	88,9	100,0	100,0	100,0
Шығыс Қазақстан	99,9	101,6	100,0	100,1	100,5
Нұр-Сұлтан қаласы	99,7	98,7	100,4	95,2	101,8
Алматы қаласы	101,6	100,0	100,3	96,4	101,7
Шымкент қаласы	...	107,5	100,2	99,1	103,2
<b>Өткен жылға</b>					
<b>К предыдущему году</b>					
<b>Қазақстан Республикасы</b>	100,6	99,9	100,1	97,5	100,2
Ақмола	102,2	100,4	101,4	100,2	102,2
Ақтөбе	100,0	100,6	100,0	95,1	101,4
Алматы	102,6	103,3	101,1	101,2	101,7
Атырау	100,6	98,8	100,1	88,7	100,3
Батыс Қазақстан	101,3	100,9	100,0	100,6	100,1
Жамбыл	101,3	104,8	100,7	99,3	101,0
Қарағанды	100,8	100,9	102,1	100,5	101,1
Қостанай	101,2	101,4	100,4	100,5	100,3
Қызылорда	97,5	101,2	97,8	99,8	100,1
Маңғыстау	96,0	94,8	95,1	88,2	107,6
Павлодар	99,4	100,5	101,2	100,6	101,3
Солтүстік Қазақстан	100,8	100,2	100,7	99,8	101,7
Түркістан	...	96,5	92,5	100,0	100,0
Шығыс Қазақстан	100,8	101,2	100,0	99,5	101,0
Нұр-Сұлтан қаласы	99,5	98,7	99,9	96,3	100,0
Алматы қаласы	101,1	100,2	100,1	98,0	99,8
Шымкент қаласы	...	104,5	103,4	99,2	102,9

**12.3 Сауда жайларын жалға беру бағасының индексі**  
**Индекс цен на аренду торговых помещений**

пайызбен	в процентах				
	2017	2018	2019	2020	2021
<b>Кезең соңына, өткен жылғы желтоқсанға</b>					
<b>На конец периода, к декабрю предыдущего года</b>					
<b>Қазақстан Республикасы</b>	100,2	100,5	100,0	96,9	103,8
Ақмола	101,0	99,5	101,2	93,4	106,1
Ақтөбе	101,3	100,1	100,8	91,8	108,8
Алматы	97,9	100,2	99,5	100,0	102,0
Атырау	99,4	98,9	100,9	84,9	99,8
Батыс Қазақстан	100,0	101,7	100,8	101,7	100,4
Жамбыл	100,3	100,0	99,4	97,5	100,2
Қарағанды	101,1	101,6	102,5	102,6	101,1

Жалғасы

Продолжение

	2017	2018	2019	2020	2021
Қостанай	100,1	101,2	100,9	94,9	100,9
Қызылорда	100,1	100,0	100,3	97,8	103,1
Маңғыстау	99,4	101,6	99,9	89,1	103,5
Павлодар	113,5	104,2	102,8	96,4	102,1
Солтүстік Қазақстан	94,6	100,2	101,1	96,3	110,5
Түркістан	...	102,3	100,0	101,4	100,0
Шығыс Қазақстан	101,2	100,2	100,2	87,5	100,3
Нұр-Сұлтан қаласы	99,4	100,4	99,8	97,9	102,1
Алматы қаласы	99,9	100,0	98,8	99,2	103,8
Шымкент қаласы	...	102,6	102,4	88,2	114,2
<b>Өткен жылға</b>					
<b>К предыдущему году</b>					
<b>Қазақстан Республикасы</b>	100,6	100,4	100,2	96,1	103,6
Ақмола	100,8	99,5	101,2	90,7	108,2
Ақтөбе	101,1	100,5	100,9	93,5	106,7
Алматы	98,9	100,2	99,5	96,0	104,7
Атырау	98,9	99,9	99,5	80,1	106,3
Батыс Қазақстан	100,4	101,5	100,7	101,2	100,9
Жамбыл	100,3	100,0	99,0	98,5	99,7
Қарағанды	102,8	102,0	101,7	102,0	102,3
Қостанай	101,5	100,6	101,1	94,3	101,9
Қызылорда	100,0	100,2	100,3	99,5	101,4
Маңғыстау	99,3	100,9	100,7	88,9	103,3
Павлодар	115,1	103,5	103,6	95,6	102,6
Солтүстік Қазақстан	94,0	100,2	101,1	97,5	105,3
Түркістан	...	103,7	100,4	101,4	100,0
Шығыс Қазақстан	98,6	100,2	100,2	88,4	99,4
Нұр-Сұлтан қаласы	98,8	100,0	100,0	98,1	101,2
Алматы қаласы	100,7	99,8	99,6	97,9	104,1
Шымкент қаласы	...	103,8	102,2	91,7	106,3

**12.4 Мейрамханалар мен қоғамдық тамақтандыру пункттерін жалға беру бағасының индексі**  
**Индекс цен на аренду ресторанов и пунктов общественного питания**

пайызбен

в процентах

	2017	2018	2019	2020	2021
<b>Кезең соңына, өткен жылғы желтоқсанға</b>					
<b>На конец периода, к декабрю предыдущего года</b>					
<b>Қазақстан Республикасы</b>	99,1	100,5	100,2	94,8	102,6
Ақмола	100,0	102,9	136,1	81,9	119,1
Ақтөбе	110,2	100,0	100,0	98,9	110,4
Алматы	87,3	100,0	100,0	100,0	100,0
Атырау	107,9	97,7	102,1	76,9	94,6
Батыс Қазақстан	100,3	102,6	100,1	100,0	100,8
Жамбыл	100,0	104,8	100,0	87,9	100,0
Қарағанды	101,2	99,8	96,2	102,2	116,7
Қостанай	100,1	103,3	103,7	92,9	98,2
Қызылорда	100,0	100,3	100,8	98,5	101,6
Маңғыстау	99,8	101,8	100,0	86,3	145,3
Павлодар	100,3	99,8	100,7	97,5	102,7
Солтүстік Қазақстан	99,4	103,3	100,1	98,2	107,6
Түркістан	...	103,5	100,0	101,8	100,0
Шығыс Қазақстан	101,9	100,9	100,0	89,2	100,0
Нұр-Сұлтан қаласы	99,4	101,1	99,9	94,3	102,0
Алматы қаласы	97,8	100,0	99,3	95,2	105,5
Шымкент қаласы	...	101,5	101,8	102,3	103,8

	2017	2018	2019	2020	2021
<b>Өткен жылға К предыдущему году</b>					
<b>Қазақстан Республикасы</b>	99,7	100,6	100,1	95,4	101,2
Ақмола	100,0	102,9	108,4	108,3	107,7
Ақтөбе	102,8	107,3	100,0	98,6	105,7
Алматы	87,2	100,2	100,0	100,0	100,0
Атырау	107,5	98,2	100,9	82,1	94,2
Батыс Қазақстан	100,0	102,0	100,6	100,0	100,6
Жамбыл	94,7	102,0	102,8	93,0	94,5
Қарағанды	101,0	102,0	96,7	97,2	114,8
Қостанай	100,1	103,3	103,7	96,1	95,1
Қызылорда	100,0	100,3	100,8	99,6	100,5
Маңғыстау	96,9	100,6	101,0	82,5	125,7
Павлодар	99,8	100,0	101,0	97,5	101,8
Солтүстік Қазақстан	101,7	103,2	100,1	99,0	104,9
Түркістан	...	102,1	101,4	101,8	100,0
Шығыс Қазақстан	101,7	100,9	100,0	84,9	105,1
Нұр-Сұлтан қаласы	101,6	102,1	100,1	96,0	98,8
Алматы қаласы	99,0	99,1	99,7	96,0	103,8
Шымкент қаласы	...	101,1	101,7	96,9	107,1

**12.5 Тұрмыстық қызмет көрсететін пункттер, сервистерді жалға беру бағасының индексі**  
**Индекс цен на аренду пунктов бытового обслуживания, сервиса**

пайызбен	в процентах				
	2017	2018	2019	2020	2021
<b>Кезең соңына, өткен жылғы желтоқсанға На конец периода, к декабрю предыдущего года</b>					
<b>Қазақстан Республикасы</b>	99,6	100,9	99,9	96,5	101,6
Ақмола	97,7	101,5	103,3	100,5	101,5
Ақтөбе	100,0	100,0	100,0	95,6	105,7
Алматы	98,7	98,4	100,0	100,0	94,2
Атырау	101,3	100,2	100,0	89,0	100,2
Батыс Қазақстан	100,0	100,0	100,2	100,8	107,5
Жамбыл	100,0	114,2	100,0	100,0	100,0
Қарағанды	101,0	99,7	96,0	103,5	98,7
Қостанай	100,0	108,7	101,3	100,0	100,9
Қызылорда	100,0	100,0	100,0	99,2	100,8
Маңғыстау	100,0	104,3	101,3	95,9	108,5
Павлодар	108,2	100,2	100,0	100,0	100,0
Солтүстік Қазақстан	94,7	101,4	100,0	100,1	104,7
Түркістан	...	105,7	100,0	100,0	109,3
Шығыс Қазақстан	89,4	101,6	100,0	100,0	102,9
Нұр-Сұлтан қаласы	99,7	100,7	100,3	96,2	102,1
Алматы қаласы	99,5	100,0	100,0	95,9	99,7
Шымкент қаласы	...	102,5	100,0	86,0	105,2
<b>Өткен жылға К предыдущему году</b>					
<b>Қазақстан Республикасы</b>	99,5	100,3	100,2	97,0	100,6
Ақмола	97,7	101,3	103,4	100,5	100,1
Ақтөбе	99,0	100,0	100,0	96,0	105,2
Алматы	99,3	97,8	100,0	100,0	96,2
Атырау	100,9	100,2	100,0	91,0	97,8
Батыс Қазақстан	100,0	100,0	100,2	100,5	105,8
Жамбыл	100,0	114,2	100,0	100,0	100,0
Қарағанды	100,9	100,9	95,6	94,0	107,8
Қостанай	100,0	108,4	101,6	100,0	100,9
Қызылорда	100,0	100,0	100,0	99,8	100,2
Маңғыстау	99,9	103,9	101,7	93,1	111,7

Жалғасы

Продолжение

	2017	2018	2019	2020	2021
Павлодар	100,6	100,3	107,4	100,0	100,0
Солтүстік Қазақстан	95,3	101,2	100,2	100,1	101,6
Түркістан	...	103,7	101,9	100,0	107,0
Шығыс Қазақстан	94,7	96,0	100,1	99,8	103,0
Нұр-Сұлтан қаласы	98,7	100,4	100,5	98,4	99,3
Алматы қаласы	99,6	99,2	100,0	97,1	98,4
Шымкент қаласы	...	102,1	100,4	88,1	99,9

**12.6 Қойма жайларын жалға беру бағасының индексі**  
**Индекс цен на аренду складских помещений**

пайызбен

в процентах

	2017	2018	2019	2020	2021
<b>Кезең соңына, өткен жылғы желтоқсанға</b>					
<b>На конец периода, к декабрю предыдущего года</b>					
<b>Қазақстан Республикасы</b>	100,3	100,3	99,9	100,0	102,1
Ақмола	100,6	100,9	100,3	94,1	106,3
Ақтөбе	104,3	100,5	100,0	99,1	103,8
Алматы	101,5	100,3	100,3	100,0	100,0
Атырау	96,3	101,2	100,1	98,3	96,7
Батыс Қазақстан	98,8	100,0	100,1	100,0	98,9
Жамбыл	100,2	100,4	101,9	103,2	99,8
Қарағанды	100,0	101,0	102,4	102,5	101,5
Қостанай	101,5	103,7	96,5	99,2	100,0
Қызылорда	100,3	95,3	102,9	101,1	103,1
Маңғыстау	100,5	99,1	100,0	100,0	99,6
Павлодар	100,1	100,8	100,1	99,0	101,7
Солтүстік Қазақстан	100,6	100,9	95,7	100,7	101,7
Түркістан	...	95,4	100,0	100,0	102,3
Шығыс Қазақстан	100,4	102,4	100,0	102,4	101,5
Нұр-Сұлтан қаласы	98,2	98,5	100,0	100,0	106,1
Алматы қаласы	99,9	99,6	99,1	99,9	100,4
Шымкент қаласы	...	98,9	102,2	100,0	101,3
<b>Өткен жылға</b>					
<b>К предыдущему году</b>					
<b>Қазақстан Республикасы</b>	100,6	100,1	100,1	99,6	101,0
Ақмола	100,9	100,9	100,3	97,0	100,4
Ақтөбе	104,3	100,5	100,0	98,7	104,9
Алматы	101,5	100,3	100,2	100,0	100,0
Атырау	96,3	100,8	100,5	98,8	96,8
Батыс Қазақстан	98,8	100,0	100,1	100,0	98,9
Жамбыл	100,1	100,4	101,7	102,6	100,6
Қарағанды	100,3	99,6	103,6	102,2	101,4
Қостанай	101,8	103,8	97,4	98,4	99,9
Қызылорда	100,0	98,2	100,0	101,1	100,9
Маңғыстау	100,2	99,3	99,8	100,0	99,0
Павлодар	100,2	100,9	100,2	99,1	100,8
Солтүстік Қазақстан	100,6	100,6	96,1	99,9	101,5
Түркістан	...	96,6	97,8	100,0	101,6
Шығыс Қазақстан	101,1	102,3	100,1	100,4	103,3
Нұр-Сұлтан қаласы	100,0	97,6	100,0	98,6	102,5
Алматы қаласы	100,2	99,5	99,4	99,5	100,0
Шымкент қаласы	...	98,4	101,7	98,2	102,0

**12.7 Өндірістік жайларды жалға беру бағасының индексі**  
**Индекс цен на аренду производственных помещений**

пайызбен	процентах				
	2017	2018	2019	2020	2021
<b>Кезең соңына, өткен жылғы желтоқсанға</b>					
<b>На конец периода, к декабрю предыдущего года</b>					
<b>Қазақстан Республикасы</b>	101,5	102,2	100,8	100,2	99,3
Ақмола	100,0	100,0	89,8	100,0	100,0
Ақтөбе	100,0	100,0	100,0	100,0	106,6
Алматы	97,8	99,7	100,0	98,5	101,1
Атырау	103,6	107,6	103,4	109,7	101,0
Батыс Қазақстан	107,3	100,0	100,0	100,0	100,6
Жамбыл	100,8	99,0	97,9	104,7	98,3
Қарағанды	98,9	104,5	107,9	101,8	102,6
Қостанай	98,5	103,1	93,2	99,9	96,9
Маңғыстау	...	...	...	...	99,6
Қызылорда	100,0	103,3	100,0	100,0	115,8
Павлодар	100,0	102,3	100,0	100,0	96,7
Солтүстік Қазақстан	97,1	100,5	100,6	107,3	100,6
Түркістан	...	95,6	100,0	101,0	...
Шығыс Қазақстан	112,8	102,0	100,0	97,7	100,4
Нұр-Сұлтан қаласы	109,7	103,6	100,8	97,4	92,9
Алматы қаласы	98,7	100,0	99,9	97,2	99,8
Шымкент қаласы	...	95,1	101,2	104,1	99,0
<b>Өткен жылға</b>					
<b>К предыдущему году</b>					
<b>Қазақстан Республикасы</b>	100,9	102,4	101,9	99,3	99,8
Ақмола	100,0	100,0	99,0	90,7	100,0
Ақтөбе	100,0	100,0	100,0	100,0	105,1
Алматы	97,3	100,1	99,8	98,8	99,9
Атырау	101,2	104,7	106,9	104,7	106,0
Батыс Қазақстан	107,3	100,0	100,0	100,0	100,3
Жамбыл	101,6	98,2	99,3	101,9	99,7
Қарағанды	99,7	104,8	108,2	101,2	102,5
Қостанай	100,6	100,9	98,4	94,8	97,6
Қызылорда	100,0	103,3	100,0	100,0	115,8
Павлодар	99,8	100,8	101,7	99,2	98,4
Солтүстік Қазақстан	99,0	98,8	100,5	104,7	103,1
Түркістан	...	97,6	97,9	101,0	...
Шығыс Қазақстан	119,8	94,5	100,1	99,1	98,9
Нұр-Сұлтан қаласы	100,5	112,7	102,2	96,4	96,1
Алматы қаласы	99,7	99,1	99,8	98,0	99,0
Шымкент қаласы	...	98,4	98,1	102,9	98,2

**12.8 Паркингтерді жалға беру бағасының индексі**  
**Индекс цен на аренду паркингов**

пайызбен	в процентах				
	2017	2018	2019	2020	2021
<b>Кезең соңына, өткен жылғы желтоқсанға</b>					
<b>На конец периода, к декабрю предыдущего года</b>					
<b>Қазақстан Республикасы</b>	100,1	99,0	100,3	100,3	100,0
Атырау	100,0	100,0	100,0	100,0	100,0
Батыс Қазақстан	...	...	...	...	103,5
Қарағанды	...	100,0	100,0	100,0	100,0
Солтүстік Қазақстан	100,0	100,0	102,4	105,7	100,0
Шығыс Қазақстан	102,6	96,3	100,0	...	100,0
Нұр-Сұлтан қаласы	100,2	96,2	100,8	100,8	99,7
Алматы қаласы	100,0	100,0	100,0	100,0	100,0



Жалғасы

Продолжение

	2017	2018	2019	2020	2021
<b>Өткен жылға К предыдущему году</b>					
<b>Қазақстан Республикасы</b>	96,2	99,0	100,1	99,4	100,8
Атырау	100,0	100,0	100,0	100,0	100,0
Батыс Қазақстан	...	...	...	...	103,4
Қарағанды	...	...	...	...	100,0
Солтүстік Қазақстан	100,0	100,0	102,4	105,7	100,0
Шығыс Қазақстан	102,2	97,1	99,6	...	...
Нұр-Сұлтан қаласы	81,0	96,4	100,2	100,3	100,2
Алматы қаласы	100,0	100,0	100,0	98,7	101,3

**12.9 2021 жылы объект түрлері бойынша әкімшілік-кеңсеге арналған жайларды  
жалға беру бағасының индексі**

**Индекс цен на аренду помещений административно-офисного назначения по видам объектов в 2021 году**

өткен айға пайызбен

в процентах к предыдущему месяцу

	Қаңтар Январь	Ақпан Февраль	Наурыз Март	Сәуір Апрель	Мамыр Май	Маусым Июнь
<b>«А» сыныпты кеңселер Офисы класса «А»</b>						
<b>Қазақстан Республикасы</b>	100,6	100,0	100,1	100,0	100,1	100,1
Ақмола	106,6	100,0	100,0	100,0	100,0	100,0
Ақтөбе	100,0	100,0	100,0	100,0	100,0	100,0
Атырау	106,5	100,0	100,0	100,0	100,0	100,0
Батыс Қазақстан	100,0	100,1	100,0	100,0	100,0	100,0
Жамбыл	100,0	100,0	100,0	100,0	100,0	100,0
Қарағанды	99,9	100,0	100,5	100,0	100,2	100,0
Қостанай	100,0	100,0	100,0	100,0	100,0	100,0
Қызылорда	101,5	100,0	98,4	100,0	100,0	100,0
Маңғыстау	100,0	100,0	100,0	100,0	100,0	100,0
Нұр-Сұлтан қаласы	100,1	100,0	100,0	100,0	100,0	100,2
Алматы қаласы	100,3	100,0	100,3	100,0	100,1	100,0
Шымкент қаласы	100,0	100,0	100,0	100,0	100,0	100,0
<b>«В» сыныпты кеңселер Офисы класса «В»</b>						
<b>Қазақстан Республикасы</b>	100,5	100,3	100,1	100,0	101,1	99,9
Ақмола	101,5	100,0	100,0	100,0	100,0	100,0
Ақтөбе	100,8	100,0	100,0	98,7	102,7	100,0
Алматы	100,0	100,0	100,0	100,0	100,0	100,0
Атырау	100,0	100,2	100,7	99,8	100,4	100,0
Батыс Қазақстан	100,0	100,1	98,9	100,5	100,0	99,9
Жамбыл	100,0	100,0	100,0	100,0	100,0	100,0
Қарағанды	100,5	100,0	100,0	100,0	100,0	99,9
Қостанай	100,0	100,0	100,0	100,0	100,0	100,0
Қызылорда	100,0	100,0	100,0	100,0	100,0	100,0
Маңғыстау	100,2	101,4	101,3	99,8	100,0	100,0
Павлодар	100,0	100,0	100,0	100,0	101,0	100,0
Солтүстік Қазақстан	101,1	100,0	100,0	100,0	100,0	100,0
Түркістан	100,0	100,0	100,0	100,0	100,0	100,0
Шығыс Қазақстан	100,0	100,0	100,0	100,0	100,0	100,0
Нұр-Сұлтан қаласы	100,0	100,0	100,0	100,0	102,6	99,9
Алматы қаласы	101,4	101,0	100,0	100,0	100,0	100,0
Шымкент қаласы	105,7	100,0	100,0	100,0	100,0	100,0
<b>«С» сыныпты кеңселер Офисы класса «С»</b>						
<b>Қазақстан Республикасы</b>	101,1	99,6	100,0	100,0	100,0	100,0
Ақмола	100,7	100,0	100,0	100,0	100,1	100,0
Ақтөбе	110,6	97,9	100,0	100,0	100,0	100,0
Алматы	100,0	100,0	100,0	100,0	100,0	100,0

Жалғасы

Продолжение

	Қаңтар Январь	Ақпан Февраль	Наурыз Март	Сәуір Апрель	Мамыр Май	Маусым Июнь
Атырау	100,8	100,0	100,0	100,0	100,0	100,0
Батыс Қазақстан	100,0	100,0	100,6	100,0	100,0	99,7
Жамбыл	100,0	100,0	100,0	100,0	100,0	100,0
Қарағанды	100,7	97,4	100,0	100,0	100,0	100,0
Қостанай	100,0	100,0	101,1	100,0	100,0	100,0
Қызылорда	100,0	100,0	100,0	100,0	100,0	100,0
Маңғыстау	99,8	100,0	100,0	100,0	100,0	100,0
Павлодар	100,0	100,0	100,0	100,0	100,0	100,0
Солтүстік Қазақстан	100,0	100,0	100,0	100,0	100,0	100,0
Түркістан	100,0	100,0	100,0	100,0	100,0	100,0
Шығыс Қазақстан	100,2	100,6	100,0	100,0	100,0	100,0
Нұр-Сұлтан қаласы	100,0	100,0	100,0	99,7	100,0	100,0
Алматы қаласы	100,0	100,0	100,0	100,0	100,0	100,0
Шымкент қаласы	102,8	100,0	100,0	100,0	100,0	100,0
<b>«D» сыныпты кеңселер</b>						
<b>Офисы класса «D»</b>						
<b>Қазақстан Республикасы</b>	101,1	100,0	100,2	100,0	100,0	100,0
Ақмола	100,0	100,0	100,0	100,0	100,0	100,0
Ақтөбе	100,0	100,0	100,0	100,0	100,0	100,0
Алматы	100,0	100,0	100,0	100,0	100,0	100,0
Атырау	100,0	100,0	100,0	100,0	100,0	100,0
Батыс Қазақстан	100,0	100,0	100,0	100,0	100,0	100,0
Жамбыл	104,5	108,5	100,0	100,0	100,0	100,0
Қарағанды	100,0	100,0	100,0	100,0	100,0	100,0
Қостанай	100,0	100,0	100,0	100,0	100,0	100,0
Қызылорда	100,0	100,0	100,0	100,0	100,0	100,0
Павлодар	100,0	100,0	100,0	100,0	100,0	100,0
Солтүстік Қазақстан	100,0	100,0	100,0	100,0	100,0	100,0
Түркістан	100,0	100,0	100,0	100,0	100,0	100,0
Шығыс Қазақстан	101,1	100,0	100,0	100,0	100,0	100,0
Нұр-Сұлтан қаласы	100,0	100,0	100,0	100,0	100,0	100,0
Алматы қаласы	106,2	100,0	100,0	100,0	100,0	100,0
Шымкент қаласы	103,3	100,0	101,9	100,0	100,0	100,0

Жалғасы

Продолжение

	Шілде Июль	Тамыз Август	Қыркүйек Сентябрь	Қазан Октябрь	Қараша Ноябрь	Желтоқсан Декабрь
<b>«A» сыныпты кеңселер</b>						
<b>Офисы класса «A»</b>						
<b>Қазақстан Республикасы</b>	100,0	100,2	100,0	100,2	100,1	99,9
Ақмола	100,0	100,0	100,0	100,0	100,0	100,0
Ақтөбе	100,0	100,0	100,0	100,0	100,0	100,0
Атырау	100,0	100,0	100,0	100,0	100,0	100,0
Батыс Қазақстан	100,0	100,0	100,0	100,0	100,0	100,0
Жамбыл	100,0	100,0	100,0	100,0	100,0	100,0
Қарағанды	100,0	100,0	100,0	100,0	100,0	100,0
Қостанай	100,0	100,0	100,0	100,0	100,0	100,0
Қызылорда	100,0	100,0	100,0	100,0	100,0	100,0
Маңғыстау	100,0	100,0	100,0	100,0	100,0	100,0
Нұр-Сұлтан қаласы	100,1	100,7	100,1	100,1	100,0	100,0
Алматы қаласы	100,0	100,0	100,0	100,3	100,3	99,8
Шымкент қаласы	100,0	100,0	100,0	100,0	100,0	100,0
<b>«B» сыныпты кеңселер</b>						
<b>Офисы класса «B»</b>						
<b>Қазақстан Республикасы</b>	100,0	99,9	99,8	100,1	100,3	100,0
Ақмола	100,0	100,0	100,0	100,0	100,0	100,0
Ақтөбе	100,0	99,9	100,0	100,0	100,4	100,0
Алматы	100,0	100,0	100,0	100,0	100,0	100,0

Жалғасы

Продолжение

	Шілде Июль	Тамыз Август	Қыркүйек Сентябрь	Қазан Октябрь	Қараша Ноябрь	Желтоқсан Декабрь
Атырау	99,9	99,8	100,0	100,0	100,0	100,2
Батыс Қазақстан	100,0	100,0	100,0	100,0	100,0	100,0
Жамбыл	100,0	100,0	100,0	100,0	100,0	100,0
Қарағанды	100,0	100,0	100,0	100,4	100,0	100,0
Қостанай	100,1	100,0	100,0	100,0	100,0	100,0
Қызылорда	100,0	100,0	100,0	100,0	100,0	100,0
Маңғыстау	98,4	98,8	87,8	100,0	110,8	100,0
Павлодар	100,0	100,0	100,4	100,0	100,0	100,0
Солтүстік Қазақстан	100,6	100,0	100,0	100,0	100,0	100,0
Түркістан	100,0	100,0	100,0	100,0	100,0	100,0
Шығыс Қазақстан	100,0	100,0	100,0	100,0	100,0	100,0
Нұр-Сұлтан қаласы	100,1	100,0	100,0	100,0	100,2	99,9
Алматы қаласы	100,0	100,0	100,0	100,4	100,1	100,1
Шымкент қаласы	100,0	100,0	100,0	100,0	100,0	100,0
<b>«С» сыныпты кеңселер</b>						
<b>Офисы класса «С»</b>						
<b>Қазақстан Республикасы</b>	100,0	100,0	100,5	100,2	100,6	100,2
Ақмола	100,0	100,0	102,2	100,0	100,0	100,0
Ақтөбе	100,0	100,0	100,0	100,0	107,9	100,0
Алматы	100,0	100,0	100,0	100,0	100,0	100,0
Атырау	100,0	100,0	100,0	100,0	100,0	100,0
Батыс Қазақстан	100,0	100,0	100,0	100,0	100,3	100,2
Жамбыл	100,0	101,5	100,0	100,0	100,0	100,0
Қарағанды	100,0	100,0	102,9	101,5	100,0	100,2
Қостанай	100,0	100,0	100,0	101,5	100,0	100,0
Қызылорда	100,0	100,0	100,0	100,0	100,0	100,0
Маңғыстау	100,0	100,0	100,0	100,0	100,0	100,5
Павлодар	100,0	100,0	100,0	100,0	100,0	100,0
Солтүстік Қазақстан	100,0	100,0	100,0	100,0	100,0	100,0
Түркістан	100,0	100,0	100,0	100,0	100,0	100,0
Шығыс Қазақстан	100,0	100,0	100,0	100,0	100,0	100,0
Нұр-Сұлтан қаласы	100,0	99,7	101,5	100,0	100,0	101,5
Алматы қаласы	100,0	100,2	100,0	100,0	100,0	100,0
Шымкент қаласы	98,7	100,0	101,4	99,9	100,0	100,0
<b>«D» сыныпты кеңселер</b>						
<b>Офисы класса «D»</b>						
<b>Қазақстан Республикасы</b>	100,0	100,0	100,0	100,0	100,0	100,0
Ақмола	100,0	100,0	100,0	100,0	100,0	100,0
Ақтөбе	100,0	100,0	100,0	100,0	100,0	100,0
Алматы	100,0	100,0	100,0	100,0	100,0	100,0
Атырау	100,0	100,0	100,0	100,0	100,0	100,0
Батыс Қазақстан	100,0	100,0	100,0	100,0	100,0	100,0
Жамбыл	100,0	100,0	100,0	100,0	100,0	100,0
Қарағанды	100,0	100,0	100,0	100,0	100,0	100,0
Қостанай	100,0	100,0	100,0	100,0	100,0	100,0
Қызылорда	100,0	100,0	100,0	100,0	100,0	100,0
Павлодар	100,0	100,0	100,0	100,0	100,0	100,0
Солтүстік Қазақстан	100,0	100,0	100,0	100,0	100,0	100,0
Түркістан	100,0	100,0	100,0	100,0	100,0	100,0
Шығыс Қазақстан	100,0	100,0	100,0	100,0	100,0	100,0
Нұр-Сұлтан қаласы	100,0	100,0	100,0	100,0	100,0	100,0
Алматы қаласы	100,0	100,0	100,0	100,0	100,0	100,0
Шымкент қаласы	100,0	100,0	100,0	100,0	100,0	100,0

**12.10 2021 жылы объект түрлері бойынша сауда жайларын жалға беру бағасының индексі**  
**Индекс цен на аренду торговых помещений по видам объектов в 2021 году**

өткен айға пайызбен

в процентах к предыдущему месяцу

	Қаңтар Январь	Ақпан Февраль	Наурыз Март	Сәуір Апрель	Мамыр Май	Маусым Июнь
<b>Дүкендер Магазины</b>						
<b>Қазақстан Республикасы</b>	100,8	100,4	100,2	99,9	100,3	100,2
Ақмола	103,5	98,3	101,7	100,0	100,0	100,0
Ақтөбе	100,0	101,3	100,0	100,0	100,0	100,0
Алматы	100,0	100,0	101,1	100,0	100,0	100,0
Атырау	100,2	100,0	99,4	100,1	100,9	100,0
Батыс Қазақстан	100,0	100,0	100,0	100,0	100,0	100,0
Жамбыл	100,2	100,0	100,0	100,0	100,5	100,0
Қарағанды	102,6	100,3	99,9	99,4	100,0	101,5
Қостанай	100,4	100,0	100,0	100,0	100,0	100,0
Қызылорда	100,0	100,0	100,0	100,0	100,0	100,0
Маңғыстау	100,0	100,0	100,0	100,0	100,0	100,0
Павлодар	99,8	101,6	100,7	99,7	100,0	100,4
Солтүстік Қазақстан	101,1	100,0	100,1	100,0	100,3	100,2
Түркістан	100,0	100,0	100,0	100,0	100,0	100,0
Шығыс Қазақстан	100,1	100,0	100,0	100,0	100,0	100,0
Нұр-Сұлтан қаласы	100,0	101,5	100,0	100,0	100,9	100,0
Алматы қаласы	100,8	100,0	100,0	100,0	100,1	100,0
Шымкент қаласы	120,9	100,0	100,8	100,0	98,9	101,1
<b>Сауда үйлеріндегі, сауда-ойын-сауық орталықтарындағы butikтер Бутики в торговых домах, торгово-развлекательных центрах</b>						
<b>Қазақстан Республикасы</b>	103,4	99,8	100,0	100,2	98,6	101,8
Ақмола	107,7	100,0	100,0	100,0	100,0	100,0
Ақтөбе	109,4	100,0	100,0	100,0	100,0	100,0
Алматы	100,0	100,0	100,0	100,0	99,0	100,0
Атырау	99,5	99,9	100,1	100,0	100,0	100,0
Батыс Қазақстан	100,0	100,0	100,0	101,3	100,0	100,0
Жамбыл	100,0	100,0	100,0	100,0	100,0	100,0
Қарағанды	100,0	100,2	100,0	100,0	100,0	100,0
Қостанай	100,1	100,0	100,0	100,0	100,0	100,0
Қызылорда	105,7	100,0	100,0	100,0	100,0	100,0
Маңғыстау	104,7	100,0	100,1	100,0	100,0	100,0
Павлодар	99,7	100,3	99,9	101,8	100,0	100,0
Солтүстік Қазақстан	104,8	100,0	100,0	100,2	100,0	100,0
Түркістан	100,0	100,0	100,0	100,0	100,0	100,0
Шығыс Қазақстан	100,2	100,0	100,0	100,0	100,0	100,0
Нұр-Сұлтан қаласы	100,0	100,0	100,0	101,2	100,0	100,1
Алматы қаласы	104,8	100,0	100,0	100,0	100,0	100,1
Шымкент қаласы	113,4	98,1	100,0	98,6	90,0	114,6
<b>Дәріханалар Аптеки</b>						
<b>Қазақстан Республикасы</b>	100,1	100,4	100,0	100,2	100,0	100,0
Ақмола	100,0	100,0	100,0	100,0	100,0	100,0
Ақтөбе	104,3	100,0	100,0	100,0	100,0	100,0
Алматы	100,0	100,0	100,0	100,0	100,0	100,0
Атырау	99,8	100,0	100,0	100,0	100,0	100,0
Батыс Қазақстан	100,0	100,0	100,0	105,9	100,0	100,0
Жамбыл	100,0	100,0	100,0	100,0	100,0	100,0
Қарағанды	100,0	100,0	100,0	100,0	100,0	100,0
Қостанай	100,8	103,5	100,0	100,3	100,0	100,0
Қызылорда	100,0	100,0	100,0	100,0	100,0	100,0
Маңғыстау	100,0	100,0	100,0	100,0	100,0	100,0
Солтүстік Қазақстан	102,3	100,0	100,0	100,0	100,5	100,0
Түркістан	100,0	100,0	100,0	100,0	100,0	100,0

Жалғасы

Продолжение

	Қаңтар Январь	Ақпан Февраль	Наурыз Март	Сәуір Апрель	Мамыр Май	Маусым Июнь
Шығыс Қазақстан	100,0	100,0	100,0	100,0	100,0	100,0
Нұр-Сұлтан қаласы	100,0	100,0	100,0	101,8	99,9	100,0
Алматы қаласы	103,2	99,1	100,0	100,0	100,0	100,0
Шымкент қаласы	97,7	96,2	100,0	100,0	95,1	100,0

**Дүңгіршектер  
Киоски**

<b>Қазақстан Республикасы</b>	102,0	100,0	100,0	100,0	99,5	100,6
Ақмола	100,0	100,0	100,0	100,0	100,0	100,0
Ақтөбе	100,0	100,0	100,0	100,0	100,0	100,0
Алматы	100,0	100,0	100,0	100,0	100,0	100,0
Атырау	100,0	100,0	100,0	100,0	100,0	100,4
Батыс Қазақстан	100,0	100,0	100,0	100,0	100,0	100,0
Қарағанды	100,0	110,0	100,0	100,0	100,0	100,0
Қостанай	100,0	100,0	100,0	100,0	100,0	100,0
Қызылорда	110,1	100,0	100,0	100,0	100,0	100,0
Солтүстік Қазақстан	114,8	100,0	100,0	100,0	100,0	100,0
Түркістан	100,0	100,0	100,0	100,0	100,0	100,0
Шығыс Қазақстан	102,2	100,0	100,0	100,0	100,0	100,0
Нұр-Сұлтан қаласы	100,0	100,0	100,0	100,0	100,0	100,0
Алматы қаласы	100,0	100,0	100,0	100,0	100,0	100,0
Шымкент қаласы	100,0	100,0	100,0	100,0	93,1	107,4

Жалғасы

Продолжение

	Шілде Июль	Тамыз Август	Қыркүйек Сентябрь	Қазан Октябрь	Қараша Ноябрь	Желтоқсан Декабрь
--	---------------	-----------------	----------------------	------------------	------------------	----------------------

**Дүкендер  
Магазины**

<b>Қазақстан Республикасы</b>	99,8	100,0	100,3	100,0	100,1	100,0
Ақмола	100,0	100,0	100,0	100,0	101,6	100,0
Ақтөбе	101,3	100,0	100,0	100,0	100,0	100,0
Алматы	100,0	100,0	100,9	100,0	100,0	100,0
Атырау	99,4	100,0	98,8	100,0	100,0	100,0
Батыс Қазақстан	100,0	100,0	100,0	100,0	100,0	100,0
Жамбыл	100,9	100,0	100,0	99,1	100,0	100,0
Қарағанды	98,1	100,0	102,0	100,0	100,0	100,0
Қостанай	100,0	100,0	100,0	100,0	100,0	100,0
Қызылорда	100,0	100,0	100,0	100,0	100,0	100,0
Маңғыстау	100,0	100,0	100,0	100,0	100,2	100,0
Павлодар	100,0	100,0	100,0	100,0	100,0	100,0
Солтүстік Қазақстан	100,5	100,0	100,0	100,4	100,0	100,2
Түркістан	100,0	100,0	100,0	100,0	100,0	100,0
Шығыс Қазақстан	100,0	100,0	100,0	100,0	100,0	100,0
Нұр-Сұлтан қаласы	100,0	100,0	100,0	100,0	100,1	100,0
Алматы қаласы	100,0	100,0	100,5	100,3	100,0	100,0
Шымкент қаласы	98,9	100,4	100,7	100,0	100,0	100,0

**Сауда үйлеріндегі, сауда-ойын-сауық орталықтарындағы бұтикер  
Бутики в торговых домах, торгово-развлекательных центрах**

<b>Қазақстан Республикасы</b>	98,4	100,3	101,4	100,1	100,1	100,1
Ақмола	100,0	100,0	100,0	100,0	100,8	100,0
Ақтөбе	100,0	100,0	100,0	100,0	100,0	100,0
Алматы	100,0	100,0	100,0	100,0	100,0	100,0
Атырау	100,1	100,0	100,0	100,0	100,1	100,0
Батыс Қазақстан	100,0	100,0	100,0	100,0	100,0	100,0
Жамбыл	100,0	100,0	100,0	100,0	100,0	100,0
Қарағанды	100,0	100,0	100,0	100,0	100,0	100,0
Қостанай	100,0	100,0	99,7	100,0	100,0	100,0
Қызылорда	100,0	100,0	100,0	100,0	100,0	100,0
Маңғыстау	100,0	100,0	100,0	100,0	100,5	100,0

	Шілде Июль	Тамыз Август	Қыркүйек Сентябрь	Қазан Октябрь	Қараша Ноябрь	Желтоқсан Декабрь
Павлодар	100,0	100,0	100,2	100,0	100,0	100,2
Солтүстік Қазақстан	100,5	100,0	100,2	104,9	100,0	100,3
Түркістан	100,0	100,0	100,0	100,0	100,0	100,0
Шығыс Қазақстан	100,0	100,0	100,0	100,0	100,0	100,0
Нұр-Сұлтан қаласы	99,9	100,3	100,0	100,1	100,1	100,1
Алматы қаласы	100,0	100,0	100,0	100,0	100,0	100,0
Шымкент қаласы	88,4	101,8	111,7	99,5	100,6	100,3
<b>Дәріханалар Аптеки</b>						
<b>Қазақстан Республикасы</b>	100,0	100,0	103,8	100,2	100,0	100,0
Ақмола	100,0	100,0	100,0	100,0	100,0	100,0
Ақтөбе	100,0	100,0	100,0	100,0	100,0	100,0
Алматы	100,0	100,0	108,3	100,0	100,0	100,0
Атырау	100,0	100,0	100,0	100,0	100,0	100,0
Батыс Қазақстан	100,0	100,0	100,0	100,0	100,0	100,0
Жамбыл	100,0	100,0	100,0	100,0	100,0	100,0
Қарағанды	100,0	100,0	100,0	100,0	100,0	100,0
Қостанай	99,9	100,0	100,0	100,0	100,1	100,2
Қызылорда	100,0	100,0	100,0	100,0	100,0	100,0
Маңғыстау	100,0	100,0	100,0	100,0	100,7	100,0
Солтүстік Қазақстан	100,3	100,0	100,0	101,0	100,0	100,2
Түркістан	100,0	100,0	100,0	100,0	100,0	100,0
Шығыс Қазақстан	100,0	100,0	100,0	100,0	100,0	100,0
Нұр-Сұлтан қаласы	100,9	100,0	102,2	102,6	99,5	100,0
Алматы қаласы	100,0	100,0	100,0	100,0	100,0	100,0
Шымкент қаласы	100,0	100,0	100,0	100,0	100,0	100,0
<b>Дүңгіршектер Киоски</b>						
<b>Қазақстан Республикасы</b>	99,5	100,9	100,3	100,0	100,0	100,0
Ақмола	100,0	100,0	100,0	100,0	100,0	100,0
Ақтөбе	100,0	100,0	100,0	100,0	100,0	100,0
Алматы	100,0	100,0	100,0	100,0	100,0	100,0
Атырау	100,0	102,0	100,0	100,0	100,0	100,0
Батыс Қазақстан	100,0	100,0	100,0	100,0	100,0	100,0
Қарағанды	100,0	100,0	100,0	100,0	100,0	100,0
Қостанай	100,0	100,0	100,0	100,0	100,0	100,0
Қызылорда	100,0	100,0	100,0	100,0	100,0	100,0
Солтүстік Қазақстан	100,0	100,0	100,0	100,0	100,0	100,0
Түркістан	100,0	100,0	100,0	100,0	100,0	100,0
Шығыс Қазақстан	100,0	100,0	100,0	100,0	100,0	100,0
Нұр-Сұлтан қаласы	100,0	100,0	100,0	100,0	100,0	100,0
Алматы қаласы	100,0	100,0	100,0	100,0	100,0	100,0
Шымкент қаласы	93,1	102,7	104,6	100,0	100,0	100,0

**12.11 2021 жылы объект түрлері бойынша мейрамханалар және қоғамдық тамақтандыру пунктерін  
жалға беру бағасының индексі**

**Индекс цен на аренду ресторанов и пунктов общественного питания по видам объектов в 2021 году**

өткен айға пайызбен

в процентах к предыдущему месяцу

	Қаңтар Январь	Ақпан Февраль	Наурыз Март	Сәуір Апрель	Мамыр Май	Маусым Июнь
<b>Мейрамханалар Рестораны</b>						
<b>Қазақстан Республикасы</b>	100,6	100,0	100,0	100,0	100,1	101,2
Ақмола	100,0	100,0	100,0	74,2	190,1	100,0
Ақтөбе	100,0	100,0	100,0	100,0	100,0	100,0
Алматы	100,0	100,0	100,0	100,0	100,0	100,0
Атырау	100,0	100,0	100,0	100,0	100,0	100,0

Жалғасы

Продолжение

	Қаңтар Январь	Ақпан Февраль	Наурыз Март	Сәуір Апрель	Мамыр Май	Маусым Июнь
Батыс Қазақстан	100,0	100,0	100,0	100,0	100,0	100,0
Жамбыл	100,0	100,0	100,0	100,0	100,0	100,0
Қарағанды	100,0	100,0	100,0	100,0	100,0	118,4
Қостанай	101,9	100,0	100,0	100,0	100,0	100,0
Қызылорда	100,0	100,0	100,0	100,0	100,0	100,0
Маңғыстау	110,9	100,0	100,0	100,0	100,0	100,0
Павлодар	100,0	100,0	100,0	100,0	100,0	100,0
Солтүстік Қазақстан	100,0	100,0	100,0	100,0	100,0	100,0
Түркістан	100,0	100,0	100,0	100,0	100,0	100,0
Шығыс Қазақстан	100,0	100,0	100,0	100,0	100,0	100,0
Нұр-Сұлтан қаласы	100,0	100,0	100,0	100,0	100,0	100,3
Алматы қаласы	100,0	100,0	102,9	96,1	100,0	100,4
Шымкент қаласы	100,0	100,0	100,0	100,0	100,0	100,0
<b>Дәмханалар Кафе</b>						
<b>Қазақстан Республикасы</b>	100,6	99,5	100,1	100,3	99,7	100,5
Ақмола	100,0	100,0	100,0	100,0	100,0	100,0
Ақтөбе	100,0	100,0	100,0	100,0	100,0	100,0
Алматы	100,0	100,0	100,0	100,0	100,0	100,0
Атырау	100,0	100,0	100,0	100,0	100,0	100,0
Батыс Қазақстан	100,0	100,0	97,0	100,0	100,0	100,2
Жамбыл	100,0	100,0	100,0	100,0	100,0	100,0
Қарағанды	100,0	100,0	100,0	100,0	100,0	100,0
Қостанай	100,0	95,5	100,0	100,0	100,0	100,0
Қызылорда	104,9	100,0	100,0	100,0	100,0	100,0
Маңғыстау	103,9	100,0	104,1	100,0	100,0	100,0
Павлодар	102,7	100,0	100,0	100,0	100,0	100,0
Солтүстік Қазақстан	105,0	100,0	100,0	100,0	100,0	100,0
Түркістан	100,0	100,0	100,0	100,0	100,0	100,0
Шығыс Қазақстан	100,1	100,0	100,0	100,0	100,0	100,0
Нұр-Сұлтан қаласы	100,0	100,0	100,0	100,7	100,0	100,0
Алматы қаласы	100,6	100,0	104,4	100,0	100,0	100,0
Шымкент қаласы	101,3	100,0	100,0	98,1	94,2	109,1
<b>Асханалар Столовые</b>						
<b>Қазақстан Республикасы</b>	101,4	100,0	101,2	99,9	100,0	100,0
Ақмола	117,1	100,0	100,0	100,0	100,0	100,0
Ақтөбе	102,0	100,0	100,0	100,0	100,0	100,0
Алматы	100,0	100,0	100,0	100,0	100,0	100,0
Атырау	100,0	100,0	100,0	100,0	100,0	100,0
Батыс Қазақстан	100,0	100,0	101,2	100,0	100,0	100,0
Жамбыл	100,0	100,0	100,0	100,0	100,0	100,0
Қарағанды	100,0	100,0	100,0	100,0	100,0	100,0
Қостанай	100,0	100,0	100,0	100,0	100,0	100,0
Қызылорда	100,0	100,0	100,0	100,0	100,0	100,0
Маңғыстау	100,0	100,0	100,0	100,0	100,0	100,0
Солтүстік Қазақстан	100,0	100,0	105,4	100,0	103,4	100,0
Түркістан	100,0	100,0	100,0	100,0	100,0	100,0
Шығыс Қазақстан	100,0	100,0	100,0	100,0	100,0	100,0
Алматы қаласы	103,4	100,0	102,4	99,8	100,0	100,0
Шымкент қаласы	102,6	100,0	100,0	100,0	85,3	100,0

Жалғасы	Продолжение					
	Шілде Июль	Тамыз Август	Қыркүйек Сентябрь	Қазан Октябрь	Қараша Ноябрь	Желтоқсан Декабрь
<b>Мейрамханалар</b>						
<b>Рестораны</b>						
<b>Қазақстан Республикасы</b>	100,6	100,3	100,0	101,3	101,0	98,9
Ақмола	100,0	100,0	100,0	100,0	100,0	100,0
Ақтөбе	119,0	100,0	100,0	100,0	100,0	100,0
Алматы	100,0	100,0	100,0	100,0	100,0	100,0
Атырау	100,0	100,0	100,0	100,0	100,0	91,3
Батыс Қазақстан	100,0	100,0	100,0	100,0	100,0	100,0
Жамбыл	100,0	100,0	100,0	100,0	100,0	100,0
Қарағанды	100,0	100,0	100,0	100,0	100,0	100,0
Қостанай	100,0	100,0	100,0	100,0	100,0	100,0
Қызылорда	100,0	100,0	100,0	100,0	100,0	100,0
Маңғыстау	100,0	105,0	100,0	126,5	100,0	100,0
Павлодар	100,0	100,0	100,0	100,0	100,0	100,0
Солтүстік Қазақстан	100,0	100,0	100,0	100,0	100,0	100,0
Түркістан	100,0	100,0	100,0	100,0	100,0	100,0
Шығыс Қазақстан	100,0	100,0	100,0	100,0	100,0	100,0
Нұр-Сұлтан қаласы	100,0	100,2	100,0	100,3	102,3	100,1
Алматы қаласы	99,9	100,0	100,0	100,0	100,0	100,0
Шымкент қаласы	102,9	100,0	100,0	100,0	100,0	100,0
<b>Дәмханалар</b>						
<b>Кафе</b>						
<b>Қазақстан Республикасы</b>	99,9	100,0	100,3	100,4	100,0	100,0
Ақмола	100,0	100,0	100,0	100,0	100,0	100,0
Ақтөбе	100,4	100,0	100,0	100,0	100,0	100,0
Алматы	100,0	100,0	100,0	100,0	100,0	100,0
Атырау	100,0	100,0	100,0	100,0	100,0	100,0
Батыс Қазақстан	100,0	100,0	100,0	100,0	101,2	99,9
Жамбыл	100,0	100,0	100,0	100,0	100,0	100,0
Қарағанды	100,0	100,0	100,0	100,0	100,0	100,0
Қостанай	100,0	100,0	100,0	100,0	100,0	100,0
Қызылорда	100,0	100,0	100,0	100,0	100,0	100,0
Маңғыстау	100,0	100,0	100,0	100,0	100,0	100,0
Павлодар	100,0	100,0	104,7	100,0	100,0	100,0
Солтүстік Қазақстан	101,2	100,3	100,3	100,7	100,2	100,4
Түркістан	100,0	100,0	100,0	100,0	100,0	100,0
Шығыс Қазақстан	100,0	100,0	100,0	100,0	100,0	100,0
Нұр-Сұлтан қаласы	100,3	99,7	100,0	100,4	100,0	100,0
Алматы қаласы	100,0	100,0	100,0	100,0	100,0	100,0
Шымкент қаласы	92,7	102,9	104,1	103,3	100,0	100,0
<b>Асханалар</b>						
<b>Столовые</b>						
<b>Қазақстан Республикасы</b>	100,1	100,0	100,0	100,0	100,0	100,0
Ақмола	100,0	100,0	100,0	100,0	100,0	100,0
Ақтөбе	100,0	100,0	100,0	100,0	100,0	100,0
Алматы	100,0	100,0	100,0	100,0	100,0	100,0
Атырау	100,0	100,0	100,0	100,0	100,0	100,0
Батыс Қазақстан	100,0	100,0	100,0	100,0	100,0	100,0
Жамбыл	100,0	100,0	100,0	100,0	100,0	100,0
Қарағанды	109,0	100,0	100,0	100,0	100,0	100,0
Қостанай	100,0	100,0	100,0	100,0	100,0	100,0
Қызылорда	100,0	100,0	100,0	100,0	100,0	100,0
Маңғыстау	100,0	100,0	100,0	100,0	100,0	100,0
Солтүстік Қазақстан	100,0	100,0	100,0	100,0	100,0	100,0
Түркістан	100,0	100,0	100,0	100,0	100,0	100,0
Шығыс Қазақстан	100,0	100,0	100,0	100,0	100,0	100,0
Алматы қаласы	100,0	100,0	100,0	100,0	100,0	100,0
Шымкент қаласы	100,0	100,0	117,3	100,0	100,0	100,0



**12.12 2021 жылы объект түрлері бойынша тұрмыстық қызмет көрсететін пунктер,  
сервистерді жалға беру бағасының индексі**  
**Индекс цен на аренду пунктов бытового обслуживания, сервиса по видам объектов в 2021 году**

өткен айға пайызбен

в процентах к предыдущему месяцу

	Қаңтар Январь	Ақпан Февраль	Наурыз Март	Сәуір Апрель	Мамыр Май	Маусым Июнь
<b>Химиялық тазалау және кір жуатын орындар</b>						
<b>Химчистки и прачечные</b>						
<b>Қазақстан Республикасы</b>	100,1	100,0	100,0	101,3	99,2	100,0
Ақмола	100,0	92,2	108,5	100,0	100,0	100,0
Ақтөбе	105,2	100,0	100,0	100,0	100,0	100,0
Алматы	100,0	100,0	100,0	100,0	74,5	100,0
Атырау	100,0	100,0	100,0	100,0	100,0	100,0
Батыс Қазақстан	100,0	100,0	100,0	100,0	100,0	100,0
Жамбыл	100,0	100,0	100,0	100,0	100,0	100,0
Қарағанды	100,0	100,0	100,0	100,0	100,0	100,0
Қызылорда	100,0	100,0	100,0	100,0	100,0	100,0
Маңғыстау	125,0	100,0	100,0	100,0	100,0	100,0
Павлодар	100,0	100,0	100,0	100,0	100,0	100,0
Солтүстік Қазақстан	100,0	100,0	100,0	100,0	100,0	100,0
Шығыс Қазақстан	100,0	100,0	100,0	100,0	100,0	100,0
Нұр-Сұлтан қаласы	100,0	100,0	100,0	102,0	100,0	100,0
Алматы қаласы	97,7	100,0	100,0	100,0	100,0	100,0
Шымкент қаласы	107,1	100,0	100,0	98,1	86,2	118,3
<b>Фотосалондар</b>						
<b>Фотосалоны</b>						
<b>Қазақстан Республикасы</b>	100,0	100,0	100,0	101,9	100,0	100,0
Ақмола	100,0	100,0	100,0	100,0	100,0	100,0
Ақтөбе	104,6	100,0	100,0	100,0	100,0	100,0
Алматы	100,0	100,0	100,0	100,0	100,0	100,0
Атырау	100,0	100,0	100,0	100,0	100,0	100,0
Батыс Қазақстан	100,0	100,0	100,0	100,0	100,0	100,0
Жамбыл	100,0	100,0	100,0	100,0	100,0	100,0
Қарағанды	100,0	100,0	100,0	100,0	100,0	100,0
Қызылорда	100,0	100,0	100,0	100,0	100,0	100,0
Маңғыстау	100,0	100,0	100,0	100,0	100,0	100,0
Солтүстік Қазақстан	100,0	100,0	100,0	100,0	100,0	100,0
Шығыс Қазақстан	100,0	100,0	100,0	100,0	100,0	100,0
Нұр-Сұлтан қаласы	100,0	100,0	100,0	103,1	100,0	100,0
Алматы қаласы	100,0	100,0	100,0	100,0	100,0	100,0
<b>Шаштараздар және сұлулық салондары</b>						
<b>Парикмахерские и салоны красоты</b>						
<b>Қазақстан Республикасы</b>	102,4	100,0	100,1	100,3	99,1	100,9
Ақмола	100,0	100,0	100,0	100,0	100,0	100,0
Ақтөбе	109,6	100,0	100,0	100,0	100,0	100,0
Алматы	100,0	100,0	100,0	100,0	100,0	100,0
Атырау	99,6	100,0	100,0	99,5	100,0	100,9
Батыс Қазақстан	100,0	100,0	100,0	104,4	100,0	100,0
Жамбыл	100,0	100,0	100,0	100,0	100,0	100,0
Қарағанды	100,0	100,0	100,0	100,0	100,0	100,0
Қостанай	101,4	100,0	100,0	100,0	100,0	100,0
Қызылорда	103,2	100,0	100,0	100,0	100,0	100,0
Маңғыстау	105,7	100,0	100,0	100,0	100,0	100,0
Павлодар	100,0	100,0	100,0	100,0	100,0	100,0
Солтүстік Қазақстан	101,0	100,0	100,0	100,0	100,0	100,0
Түркістан	100,0	100,0	100,0	109,3	100,0	100,0
Шығыс Қазақстан	103,0	100,0	100,0	100,0	100,0	100,0
Нұр-Сұлтан қаласы	100,0	100,0	101,1	101,6	99,9	100,0
Алматы қаласы	102,5	100,0	100,0	100,0	100,0	100,0
Шымкент қаласы	107,6	100,0	100,0	100,0	83,7	119,5

Жалғасы

Продолжение

	Қаңтар Январь	Ақпан Февраль	Наурыз Март	Сәуір Апрель	Мамыр Май	Маусым Июнь
<b>Фитнес клубтары және жаттығу залдары</b>						
<b>Фитнес клубы и тренажерные залы</b>						
<b>Қазақстан Республикасы</b>	99,9	100,0	100,5	100,0	100,0	100,5
Ақмола	100,0	100,0	100,0	100,0	100,0	100,0
Ақтөбе	100,0	100,0	100,0	100,0	100,0	100,0
Алматы	100,0	100,0	100,0	100,0	100,0	100,0
Атырау	100,0	100,0	100,0	100,0	100,0	100,0
Батыс Қазақстан	100,0	100,0	108,0	100,0	100,0	105,8
Қарағанды	96,8	100,0	100,0	100,0	100,0	100,0
Қостанай	100,0	100,0	100,0	100,0	100,0	100,0
Қызылорда	100,0	100,0	100,0	100,0	100,0	100,0
Маңғыстау	100,0	100,0	100,0	100,0	100,0	100,0
Павлодар	100,0	100,0	100,0	100,0	100,0	100,0
Солтүстік Қазақстан	100,0	100,0	100,0	100,0	100,0	100,0
Шығыс Қазақстан	100,0	100,0	100,0	100,0	100,0	100,0
Нұр-Сұлтан қаласы	100,0	100,0	100,0	100,0	100,0	100,0
Алматы қаласы	100,0	100,0	100,0	100,0	100,0	100,0
Шымкент қаласы	100,0	100,0	100,0	98,1	98,2	103,8

Жалғасы

Продолжение

	Шілде Июль	Тамыз Август	Қыркүйек Сентябрь	Қазан Октябрь	Қараша Ноябрь	Желтоқсан Декабрь
<b>Химиялық тазалау және кір жуатын орындар</b>						
<b>Химчистки и прачечные</b>						
<b>Қазақстан Республикасы</b>	100,0	100,0	100,0	100,0	100,0	100,0
Ақмола	100,0	100,0	100,0	100,0	107,2	100,0
Ақтөбе	100,0	100,0	100,0	100,0	100,0	100,0
Алматы	100,0	100,0	100,0	100,0	100,0	100,0
Атырау	100,0	100,0	100,0	100,0	100,0	100,0
Батыс Қазақстан	100,0	100,0	100,0	100,0	100,0	100,0
Жамбыл	100,0	100,0	100,0	100,0	100,0	100,0
Қарағанды	100,0	100,0	100,0	100,0	100,0	100,0
Қызылорда	100,0	100,0	100,0	100,0	100,0	100,0
Маңғыстау	100,0	100,0	100,0	100,0	100,0	100,0
Павлодар	100,0	100,0	100,0	100,0	100,0	100,0
Солтүстік Қазақстан	100,0	100,0	100,0	100,0	100,0	100,0
Шығыс Қазақстан	100,0	100,0	100,0	100,0	100,0	100,0
Нұр-Сұлтан қаласы	100,0	100,0	100,0	100,0	100,0	100,0
Алматы қаласы	100,0	100,0	100,0	100,0	100,0	100,0
Шымкент қаласы	80,8	104,6	118,4	100,0	100,0	100,0
<b>Фотосалондар</b>						
<b>Фотосалоны</b>						
<b>Қазақстан Республикасы</b>	100,0	100,0	100,0	100,5	100,0	100,0
Ақмола	100,0	100,0	100,0	100,0	100,0	100,0
Ақтөбе	100,0	100,0	100,0	100,0	100,0	100,0
Алматы	100,0	100,0	100,0	100,0	100,0	100,0
Атырау	100,0	100,0	100,0	100,0	100,0	100,0
Батыс Қазақстан	100,0	100,0	100,0	100,0	100,0	100,0
Жамбыл	100,0	100,0	100,0	100,0	100,0	100,0
Қарағанды	100,0	100,0	100,0	100,0	100,0	100,0
Қызылорда	100,0	100,0	100,0	100,0	100,0	100,0
Маңғыстау	100,0	100,0	100,0	100,0	100,0	100,0
Солтүстік Қазақстан	100,0	100,0	100,0	106,6	100,0	100,0
Шығыс Қазақстан	100,0	100,0	100,0	100,0	100,0	100,0
Нұр-Сұлтан қаласы	100,0	100,0	100,0	100,0	100,0	100,0
Алматы қаласы	100,0	100,0	100,0	100,0	100,0	100,0

Жалғасы

Продолжение

	Шілде Июль	Тамыз Август	Қыркүйек Сентябрь	Қазан Октябрь	Қараша Ноябрь	Желтоқсан Декабрь
<b>Шаштараздар және сұлулық салондары</b> <b>Парикмахерские и салоны красоты</b>						
<b>Қазақстан Республикасы</b>	99,1	100,3	100,6	100,0	100,0	100,0
Ақмола	100,0	100,0	100,0	100,0	100,0	100,0
Ақтөбе	100,0	100,0	100,0	100,0	100,0	100,0
Алматы	100,0	100,0	100,0	100,0	100,0	100,0
Атырау	99,4	99,1	101,9	100,0	100,0	100,0
Батыс Қазақстан	100,0	100,0	100,0	100,0	100,0	100,0
Жамбыл	100,0	100,0	100,0	100,0	100,0	100,0
Қарағанды	100,0	100,0	100,0	100,0	100,0	100,0
Қостанай	100,0	100,0	100,0	100,0	100,0	100,0
Қызылорда	100,0	100,0	100,0	100,0	100,0	100,0
Маңғыстау	100,0	100,0	100,0	100,0	100,0	100,0
Павлодар	100,0	100,0	100,0	100,0	100,0	100,0
Солтүстік Қазақстан	100,5	100,0	100,0	100,0	100,0	100,0
Түркістан	100,0	100,0	100,0	100,0	100,0	100,0
Шығыс Қазақстан	100,0	100,0	100,0	100,1	100,0	100,0
Нұр-Сұлтан қаласы	100,0	100,0	100,0	100,0	100,0	100,0
Алматы қаласы	100,0	100,0	100,0	100,0	100,0	100,0
Шымкент қаласы	83,7	106,9	111,8	100,0	100,0	100,0
<b>Фитнес клубтары және жаттығу залдары</b> <b>Фитнес клубы и тренажерные залы</b>						
<b>Қазақстан Республикасы</b>	99,9	100,0	100,0	100,5	100,1	100,0
Ақмола	100,0	100,0	100,0	100,0	100,0	100,0
Ақтөбе	100,0	100,0	100,0	100,0	100,0	100,0
Алматы	100,0	100,0	100,0	100,0	100,0	100,0
Атырау	100,0	100,0	100,0	100,0	100,0	100,0
Батыс Қазақстан	100,0	100,0	100,0	100,0	100,0	100,0
Қарағанды	100,0	100,0	100,0	100,0	100,0	100,0
Қостанай	100,0	100,0	100,0	100,0	100,0	100,0
Қызылорда	100,0	100,0	100,0	100,0	100,0	100,0
Маңғыстау	100,0	100,0	100,0	100,0	101,8	100,0
Павлодар	100,0	100,0	100,0	100,0	100,0	100,0
Солтүстік Қазақстан	100,0	100,0	100,0	109,5	100,0	100,0
Шығыс Қазақстан	100,0	100,0	100,0	100,0	100,0	100,0
Нұр-Сұлтан қаласы	100,0	100,0	100,0	100,0	100,0	100,0
Алматы қаласы	100,0	100,0	100,0	100,0	100,0	100,0
Шымкент қаласы	95,2	100,0	100,0	100,0	101,9	100,0

**12.13 2021 жылы объект түрлері бойынша қойма жайларын жалға беру бағасының индексі**  
**Индекс цен на аренду складских помещений по видам объектов в 2021 году**

өткен айға пайызбен

в процентах к предыдущему месяцу

	Қаңтар Январь	Ақпан Февраль	Наурыз Март	Сәуір Апрель	Мамыр Май	Маусым Июнь
<b>«А» сыныпты қоймалар</b> <b>Склады класса «А»</b>						
<b>Қазақстан Республикасы</b>	100,0	100,0	99,0	100,0	100,0	100,0
Алматы	100,0	100,0	100,0	100,0	100,0	100,0
Атырау	100,0	100,0	76,9	100,0	100,0	100,0
Батыс Қазақстан	100,0	100,0	100,0	100,0	100,0	100,0
Қарағанды	100,0	100,0	100,0	100,0	100,0	100,0
Павлодар	100,0	100,0	100,0	100,0	100,0	100,0
Алматы қаласы	100,1	100,0	100,0	100,0	100,0	100,0
<b>«В» сыныпты қоймалар</b> <b>Склады класса «В»</b>						
<b>Қазақстан Республикасы</b>	100,7	100,9	100,0	100,0	98,4	101,8
Ақмола	100,0	127,6	100,0	100,0	100,0	100,0

	Қаңтар Январь	Ақпан Февраль	Наурыз Март	Сәуір Апрель	Мамыр Май	Маусым Июнь
Ақтөбе	102,7	101,8	100,0	100,0	100,0	100,0
Атырау	100,0	100,0	100,0	100,0	103,7	100,0
Батыс Қазақстан	100,0	100,0	100,0	100,0	100,0	89,3
Қарағанды	102,6	100,0	100,0	100,0	100,0	100,2
Қостанай	100,1	100,0	100,0	100,0	100,0	100,0
Қызылорда	100,0	100,0	100,0	100,0	100,0	100,0
Маңғыстау	100,0	100,0	100,0	100,0	100,0	100,0
Павлодар	100,0	100,0	100,0	100,0	100,0	100,0
Солтүстік Қазақстан	97,9	102,0	100,0	100,0	100,0	100,0
Шығыс Қазақстан	100,0	100,0	100,0	100,0	100,0	100,0
Нұр-Сұлтан қаласы	100,0	100,0	100,0	100,0	100,0	100,0
Алматы қаласы	99,2	99,3	100,0	100,0	100,0	100,0
Шымкент қаласы	100,0	100,0	100,0	100,0	70,0	142,9
<b>«С» сыныпты қоймалар Склады класса «С»</b>						
<b>Қазақстан Республикасы</b>	100,4	100,5	99,8	100,0	99,4	99,9
Ақмола	100,0	100,0	100,0	100,0	100,0	100,0
Ақтөбе	102,5	109,6	100,0	100,0	100,0	97,8
Алматы	100,0	100,0	100,0	100,0	100,0	100,0
Атырау	100,0	100,0	100,0	100,0	100,0	100,0
Батыс Қазақстан	100,0	98,3	97,7	100,1	100,0	99,9
Қарағанды	100,6	100,0	100,0	100,0	100,0	100,0
Қостанай	100,0	100,0	100,0	100,0	100,0	100,0
Қызылорда	100,0	100,0	100,0	100,0	100,0	100,0
Маңғыстау	98,7	100,0	100,0	100,0	100,0	100,0
Павлодар	100,0	100,0	100,0	100,0	102,3	100,0
Солтүстік Қазақстан	100,0	100,0	100,0	100,0	100,0	100,0
Шығыс Қазақстан	100,0	103,4	100,0	100,0	100,0	100,0
Нұр-Сұлтан қаласы	100,8	100,0	100,0	100,0	96,9	100,0
Алматы қаласы	100,6	100,0	100,0	100,0	100,0	100,0
Шымкент қаласы	100,0	100,0	100,0	100,0	100,0	100,0
<b>«D» сыныпты қоймалар Склады класса «D»</b>						
<b>Қазақстан Республикасы</b>	100,2	100,0	100,1	100,0	100,1	100,0
Ақмола	100,0	100,0	100,0	100,0	100,0	100,0
Ақтөбе	100,0	100,0	100,0	100,0	100,0	100,0
Алматы	100,0	100,0	100,0	100,0	100,0	100,0
Атырау	100,0	100,0	100,0	100,0	100,0	100,0
Батыс Қазақстан	100,0	100,0	101,2	99,8	100,0	99,6
Жамбыл	99,8	100,0	100,0	100,0	100,0	100,0
Қарағанды	100,0	100,0	100,0	100,0	100,0	100,0
Қостанай	100,0	100,0	100,0	100,0	100,0	100,0
Қызылорда	100,0	100,0	100,0	100,0	100,0	100,0
Павлодар	100,0	100,0	100,0	100,0	100,0	100,0
Солтүстік Қазақстан	101,4	100,0	100,0	100,0	100,0	100,0
Түркістан	100,0	100,0	100,0	100,0	102,3	100,0
Шығыс Қазақстан	100,0	100,0	100,0	100,0	100,0	100,0
Нұр-Сұлтан қаласы	100,0	100,0	100,0	100,0	100,0	100,0
Алматы қаласы	101,1	100,0	100,0	100,0	100,0	100,0
Шымкент қаласы	100,9	100,0	100,0	100,0	100,0	100,0

Жалғасы	Продолжение					
	Шілде Июль	Тамыз Август	Қыркүйек Сентябрь	Қазан Октябрь	Қараша Ноябрь	Желтоқсан Декабрь
<b>«А» сыныпты қоймалар</b>						
<b>Склады класса «А»</b>						
<b>Қазақстан Республикасы</b>	100,0	100,0	100,0	100,0	100,0	100,0
Алматы	100,0	100,0	100,0	100,0	100,0	100,0
Атырау	100,0	100,0	100,0	100,0	100,0	100,0
Батыс Қазақстан	100,0	100,0	100,0	100,0	100,0	100,0
Қарағанды	100,0	100,0	100,0	100,0	100,0	100,0
Павлодар	100,0	100,0	100,0	100,0	100,0	100,0
Алматы қаласы	100,0	100,0	100,0	100,0	100,0	100,0
<b>«В» сыныпты қоймалар</b>						
<b>Склады класса «В»</b>						
<b>Қазақстан Республикасы</b>	100,1	100,0	100,0	100,2	100,0	100,0
Ақмола	100,0	100,0	100,0	100,0	100,0	100,0
Ақтөбе	100,0	100,0	100,0	100,0	100,0	100,0
Атырау	100,0	99,4	100,0	100,0	100,0	100,0
Батыс Қазақстан	105,8	100,0	100,0	100,0	100,0	100,0
Қарағанды	100,0	100,0	100,0	100,0	100,0	100,0
Қостанай	100,0	100,0	100,0	100,0	100,0	100,0
Қызылорда	100,0	100,0	100,0	100,0	100,0	100,0
Маңғыстау	100,0	100,0	100,0	100,0	100,0	100,0
Павлодар	100,0	100,0	100,0	100,0	100,0	100,0
Солтүстік Қазақстан	100,0	100,0	100,0	100,0	100,0	100,0
Шығыс Қазақстан	100,0	100,0	100,0	100,0	100,0	100,0
Нұр-Сұлтан қаласы	100,0	100,0	100,0	99,8	100,0	100,0
Алматы қаласы	100,0	100,0	100,0	101,6	100,0	100,0
Шымкент қаласы	100,0	100,0	100,0	100,0	100,0	100,0
<b>«С» сыныпты қоймалар</b>						
<b>Склады класса «С»</b>						
<b>Қазақстан Республикасы</b>	99,8	100,0	100,1	101,9	101,3	100,1
Ақмола	100,0	100,0	106,5	100,0	100,0	100,0
Ақтөбе	97,2	100,0	98,2	100,0	100,0	100,0
Алматы	100,0	100,0	100,0	100,0	100,0	100,0
Атырау	100,0	100,0	100,0	100,0	100,0	100,0
Батыс Қазақстан	99,9	100,0	100,0	100,0	100,1	100,4
Қарағанды	100,0	100,0	100,0	101,2	100,3	100,0
Қостанай	100,0	100,0	100,0	100,0	100,0	100,0
Қызылорда	100,0	100,0	100,0	100,0	100,0	100,0
Маңғыстау	100,0	100,0	100,0	100,0	100,0	100,8
Павлодар	100,0	100,0	100,0	100,0	100,0	100,0
Солтүстік Қазақстан	100,0	100,0	100,0	100,0	100,0	102,3
Шығыс Қазақстан	100,0	100,0	100,0	100,0	100,0	100,0
Нұр-Сұлтан қаласы	100,0	100,0	100,0	106,9	104,6	100,0
Алматы қаласы	100,0	100,0	100,0	100,0	100,0	100,0
Шымкент қаласы	100,0	100,0	100,0	100,0	100,0	100,0
<b>«D» сыныпты қоймалар</b>						
<b>Склады класса «D»</b>						
<b>Қазақстан Республикасы</b>	100,0	100,0	101,2	100,3	100,1	100,0
Ақмола	100,0	100,0	103,1	100,0	100,0	100,0
Ақтөбе	100,0	100,0	100,0	100,0	100,0	100,0
Алматы	100,0	100,0	100,0	100,0	100,0	100,0
Атырау	100,0	100,0	100,0	100,0	98,5	100,0
Батыс Қазақстан	100,1	100,2	99,9	100,0	100,2	100,0
Жамбыл	100,0	100,0	100,0	100,0	100,0	100,0
Қарағанды	100,0	100,0	100,0	100,0	100,0	100,0
Қостанай	100,0	100,0	100,0	100,0	100,0	100,0
Қызылорда	100,0	100,0	100,0	108,6	97,3	100,0
Павлодар	100,0	100,0	100,0	100,0	100,0	100,5
Солтүстік Қазақстан	100,0	100,0	100,0	100,0	100,0	100,0

Жалғасы

Продолжение

	Шілде Июль	Тамыз Август	Қыркүйек Сентябрь	Қазан Октябрь	Қараша Ноябрь	Желтоқсан Декабрь
Түркістан	100,0	100,0	100,0	100,0	100,0	100,0
Шығыс Қазақстан	100,0	100,0	100,0	100,0	100,0	100,0
Нұр-Сұлтан қаласы	100,0	100,0	104,5	100,0	100,4	100,0
Алматы қаласы	100,0	100,0	100,0	100,0	100,0	100,0
Шымкент қаласы	100,0	100,0	100,0	102,9	100,0	100,0

**12.14 2021 жылы объект түрлері бойынша өндірістік жайларды жалға беру бағасының индексі**  
**Индекс цен на аренду производственных помещений по видам объектов в 2021 году**

өткен айға пайызбен

в процентах к предыдущему месяцу

	Қаңтар Январь	Ақпан Февраль	Наурыз Март	Сәуір Апрель	Мамыр Май	Маусым Июнь
<b>Өнеркәсіптік базалар</b>						
<b>Промышленные базы</b>						
<b>Қазақстан Республикасы</b>	100,2	100,0	100,2	99,1	99,1	99,7
Ақмола	100,0	100,0	100,0	100,0	100,0	100,0
Алматы	100,0	100,0	100,0	100,0	100,0	100,0
Атырау	100,3	99,4	100,6	100,4	100,6	99,3
Батыс Қазақстан	100,0	100,0	100,0	100,0	100,0	100,0
Жамбыл	97,0	100,0	100,0	100,0	100,0	100,0
Қарағанды	102,0	100,0	100,0	100,0	100,0	100,0
Қостанай	100,0	105,8	100,0	100,0	100,0	100,0
Павлодар	100,0	100,0	100,0	100,0	92,2	100,0
Шығыс Қазақстан	100,0	100,0	100,0	100,0	100,0	100,0
Нұр-Сұлтан қаласы	100,0	100,0	100,0	92,8	100,0	100,0
Алматы қаласы	100,0	100,0	100,0	100,0	100,0	100,0
Шымкент қаласы	100,3	99,9	100,0	100,4	100,1	100,0
<b>Өндірістік цехтар</b>						
<b>Производственные цеха</b>						
<b>Қазақстан Республикасы</b>	99,3	100,0	99,0	100,0	100,8	100,0
Ақмола	100,0	100,0	100,0	100,0	100,0	100,0
Ақтөбе	106,0	100,0	100,0	100,0	112,2	100,0
Алматы	100,0	100,0	100,0	100,0	100,0	100,0
Атырау	100,0	100,0	100,0	100,0	100,0	100,0
Батыс Қазақстан	100,0	100,0	102,1	99,1	107,7	100,5
Жамбыл	98,3	100,0	100,0	100,0	100,0	100,0
Қарағанды	101,5	100,0	100,0	100,0	100,0	100,0
Қостанай	101,8	100,0	89,1	100,0	101,9	99,8
Қызылорда	125,8	100,0	100,0	100,0	100,0	100,0
Маңғыстау	99,6	100,0	100,0	100,0	100,0	100,0
Павлодар	100,0	100,0	100,0	100,0	101,4	100,0
Солтүстік Қазақстан	100,3	101,0	100,0	100,0	100,0	100,0
Шығыс Қазақстан	101,2	100,0	100,0	100,0	100,0	100,0
Нұр-Сұлтан қаласы	101,2	100,0	100,0	100,0	100,0	100,0
Алматы қаласы	96,7	100,0	100,0	100,0	100,0	100,0
Шымкент қаласы	94,8	100,0	100,0	100,0	100,0	100,0
<b>Автомобильдерді жөндеу және техникалық қызмет көрсету бойынша станциялар</b>						
<b>Станции по техническому обслуживанию и ремонту автомобилей</b>						
<b>Қазақстан Республикасы</b>	100,1	100,0	100,0	100,0	99,9	100,0
Ақмола	100,0	100,0	100,0	100,0	100,0	100,0
Ақтөбе	100,0	100,0	100,0	100,0	100,0	100,0
Алматы	100,0	100,0	100,0	100,0	100,0	100,0
Атырау	100,0	100,0	94,9	100,0	100,0	100,0
Батыс Қазақстан	100,0	100,0	100,6	100,0	100,0	102,6
Жамбыл	100,0	100,0	100,0	100,0	100,0	100,0
Қарағанды	100,0	100,0	100,0	100,0	100,0	100,0
Қостанай	100,0	100,0	100,0	100,0	100,0	100,0
Қызылорда	106,5	100,0	100,0	100,0	100,0	100,0

Жалғасы

Продолжение

	Қаңтар Январь	Ақпан Февраль	Наурыз Март	Сәуір Апрель	Мамыр Май	Маусым Июнь
Павлодар	100,0	100,0	100,0	100,0	100,0	100,0
Солтүстік Қазақстан	100,2	100,0	100,0	100,0	100,0	100,0
Шығыс Қазақстан	102,4	100,0	100,0	100,0	100,0	100,0
Нұр-Сұлтан қаласы	100,0	100,0	100,0	100,0	92,4	100,0
Алматы қаласы	100,0	100,0	100,0	100,0	100,0	100,0
Шымкент қаласы	100,0	100,0	100,0	100,0	100,0	100,0
<b>Көлік жуу Автомойки</b>						
<b>Қазақстан Республикасы</b>	100,0	100,2	100,4	100,0	100,0	100,0
Ақмола	100,0	100,0	100,0	100,0	100,0	100,0
Ақтөбе	100,0	100,0	100,0	100,0	100,0	100,0
Алматы	100,0	100,0	100,0	100,0	100,0	100,0
Атырау	100,0	100,0	100,0	100,0	100,0	100,0
Жамбыл	100,0	100,0	100,0	100,0	100,0	100,0
Қарағанды	100,0	100,0	100,0	100,0	100,0	100,0
Қызылорда	100,0	100,0	100,0	100,0	100,0	100,0
Солтүстік Қазақстан	100,0	100,0	100,0	100,0	100,0	100,0
Шығыс Қазақстан	100,0	100,0	100,0	100,0	100,0	100,0
Нұр-Сұлтан қаласы	100,0	100,0	100,0	100,0	92,6	100,0
Алматы қаласы	100,0	102,3	104,6	100,0	100,0	100,0
Шымкент қаласы	100,0	100,0	100,0	100,0	100,0	100,0

Жалғасы

Продолжение

	Шілде Июль	Тамыз Август	Қыркүйек Сентябрь	Қазан Октябрь	Қараша Ноябрь	Желтоқсан Декабрь
<b>Өнеркәсіптік базалар Промышленные базы</b>						
<b>Қазақстан Республикасы</b>	99,9	100,0	100,6	100,1	100,2	99,9
Ақмола	100,0	100,0	100,0	100,0	100,0	100,0
Алматы	100,0	100,0	100,0	100,0	100,0	100,0
Атырау	99,7	100,1	100,0	100,3	100,5	99,8
Батыс Қазақстан	100,0	100,0	100,0	100,0	100,0	100,0
Жамбыл	100,0	100,0	100,0	100,0	100,0	100,0
Қарағанды	100,0	100,0	100,0	100,0	100,0	100,0
Қостанай	100,0	100,0	100,0	100,0	100,0	100,0
Павлодар	100,0	100,0	100,0	100,0	100,0	100,0
Шығыс Қазақстан	100,0	100,0	100,0	100,0	100,0	100,0
Нұр-Сұлтан қаласы	100,0	100,0	100,0	100,0	100,0	100,0
Алматы қаласы	100,0	100,0	100,0	100,0	100,0	100,0
Шымкент қаласы	100,0	100,0	108,0	100,0	100,0	100,0
<b>Өндірістік цехтар Производственные цеха</b>						
<b>Қазақстан Республикасы</b>	100,0	100,0	100,0	100,4	99,8	100,0
Ақмола	100,0	100,0	100,0	100,0	100,0	100,0
Ақтөбе	100,0	100,0	100,0	100,0	100,0	100,0
Алматы	100,0	100,0	100,0	103,2	100,0	100,0
Атырау	100,0	100,0	100,0	100,0	100,0	100,0
Батыс Қазақстан	99,0	100,0	100,6	100,2	98,7	101,8
Жамбыл	100,0	100,0	100,0	100,0	100,0	100,0
Қарағанды	100,0	100,0	100,0	101,1	100,0	100,0
Қостанай	100,0	100,0	100,0	100,0	100,0	100,0
Қызылорда	100,0	100,0	100,0	100,0	100,0	100,0
Маңғыстау	100,0	100,0	100,0	100,0	100,0	100,0
Павлодар	100,0	100,0	100,0	101,0	100,0	100,0
Солтүстік Қазақстан	100,0	100,0	100,0	100,0	100,0	100,0
Шығыс Қазақстан	100,0	100,0	100,0	100,0	100,0	100,0
Нұр-Сұлтан қаласы	100,0	100,0	100,0	100,0	92,2	100,0
Алматы қаласы	100,0	100,0	100,0	100,0	100,0	100,0

Жалғасы

Продолжение

	Шілде Июль	Тамыз Август	Қыркүйек Сентябрь	Қазан Октябрь	Қараша Ноябрь	Желтоқсан Декабрь
Шымкент қаласы	100,0	100,0	100,0	100,0	100,0	100,0
<b>Автомобильдерді жөндеу және техникалық қызмет көрсету бойынша станциялар</b> <b>Станции по техническому обслуживанию и ремонту автомобилей</b>						
<b>Қазақстан Республикасы</b>	100,0	100,0	100,0	100,0	100,5	100,0
Ақмола	100,0	100,0	100,0	100,0	100,0	100,0
Ақтөбе	100,0	100,0	100,0	100,0	100,0	100,0
Алматы	100,0	100,0	100,0	100,0	100,0	100,0
Атырау	100,0	100,0	100,0	100,0	100,0	100,0
Батыс Қазақстан	100,0	99,5	100,0	100,4	101,5	100,0
Жамбыл	100,0	100,0	100,0	100,0	100,0	100,0
Қарағанды	100,0	100,0	100,0	100,0	107,2	100,0
Қостанай	100,0	100,0	100,0	100,0	100,0	100,0
Қызылорда	100,0	100,0	100,0	100,0	100,0	100,0
Павлодар	100,0	100,0	100,0	100,0	100,0	100,0
Солтүстік Қазақстан	100,0	100,0	100,0	100,0	100,0	100,0
Шығыс Қазақстан	100,0	100,0	100,0	100,0	100,0	100,0
Нұр-Сұлтан қаласы	100,0	100,0	100,0	100,0	100,0	100,0
Алматы қаласы	100,0	100,0	100,0	100,0	100,0	100,0
Шымкент қаласы	100,0	100,0	100,0	100,0	100,0	100,0
<b>Көлік жуу</b> <b>Автомойки</b>						
<b>Қазақстан Республикасы</b>	100,0	100,0	100,0	100,0	100,0	100,0
Ақмола	100,0	100,0	100,0	100,0	100,0	100,0
Ақтөбе	100,0	100,0	100,0	100,0	100,0	100,0
Алматы	100,0	100,0	100,0	100,0	100,0	100,0
Атырау	100,0	100,0	100,0	100,0	100,0	100,0
Жамбыл	100,0	100,0	100,0	100,0	100,0	100,0
Қарағанды	100,0	100,0	100,0	100,0	100,0	100,0
Қызылорда	100,0	100,0	100,0	100,0	100,0	100,0
Солтүстік Қазақстан	100,0	100,0	100,0	100,0	100,0	100,0
Шығыс Қазақстан	100,0	100,0	100,0	100,0	100,0	100,0
Нұр-Сұлтан қаласы	100,0	100,0	100,0	100,0	100,0	100,0
Алматы қаласы	100,0	100,0	100,0	100,0	100,0	100,0
Шымкент қаласы	92,4	108,5	100,0	100,0	100,0	100,0

**12.15 2021 жылы объект түрлері бойынша паркингтерді жалға беру бағасының индексі**  
**Индекс цен на аренду паркингов по видам объектов в 2021 году**

өткен айға пайызбен

в процентах к предыдущему месяцу

	Қаңтар Январь	Ақпан Февраль	Наурыз Март	Сәуір Апрель	Мамыр Май	Маусым Июнь
<b>Жер үсті ашық және жабық паркингтер</b> <b>Надземные открытые и крытые паркинги</b>						
<b>Қазақстан Республикасы</b>	100,0	100,0	100,3	99,9	100,0	99,9
Атырау	100,0	100,0	100,0	100,0	100,0	100,0
Батыс Қазақстан	100,0	100,0	111,9	94,5	100,0	95,7
Қарағанды	100,0	100,0	100,0	100,0	100,0	100,0
Солтүстік Қазақстан	100,0	100,0	100,0	100,0	100,0	100,0
Шығыс Қазақстан	100,0	100,0	100,0	100,0	100,0	100,0
Нұр-Сұлтан қаласы	99,0	100,0	100,0	100,0	100,0	100,0
Алматы қаласы	100,0	100,0	100,0	100,0	100,0	100,0
<b>Жер асты паркингтері</b> <b>Подземные паркинги</b>						
<b>Қазақстан Республикасы</b>	99,7	100,0	100,0	100,0	100,0	100,0
Батыс Қазақстан	100,0	100,0	100,0	100,0	100,0	100,0
Нұр-Сұлтан қаласы	99,7	100,0	100,0	100,0	100,0	100,0
Алматы қаласы	100,0	100,0	100,0	100,0	100,0	100,0

Жалғасы

Продолжение



	Шілде Июль	Тамыз Август	Қыркүйек Сентябрь	Қазан Октябрь	Қараша Ноябрь	Желтоқсан Декабрь
<b>Жер үсті ашық және жабық паркінгтер</b>						
<b>Надземные открытые и крытые паркинги</b>						
<b>Қазақстан Республикасы</b>	100,0	100,0	100,0	100,0	100,0	100,0
Атырау	100,0	100,0	100,0	100,0	100,0	100,0
Батыс Қазақстан	102,2	100,0	101,8	100,0	100,0	100,0
Қарағанды	100,0	100,0	100,0	100,0	100,0	100,0
Солтүстік Қазақстан	100,0	100,0	100,0	100,0	100,0	100,0
Шығыс Қазақстан	100,0	100,0	100,0	100,0	100,0	100,0
Нұр-Сұлтан қаласы	100,0	100,2	100,0	100,0	100,0	100,0
Алматы қаласы	100,0	100,0	100,0	100,0	100,0	100,0
<b>Жер асты паркінгтері</b>						
<b>Подземные паркинги</b>						
<b>Қазақстан Республикасы</b>	100,0	100,0	100,0	100,0	100,0	100,0
Батыс Қазақстан	100,0	100,0	100,0	100,0	100,0	100,0
Нұр-Сұлтан қаласы	100,0	100,0	100,0	100,0	100,0	100,0
Алматы қаласы	100,0	100,0	100,0	100,0	100,0	100,0

**12.16 2021 жылы объект түрлері бойынша басқа да коммерциялық жылжымайтын  
мүлік түрлері жалға беру бағасының индексі**  
**Индекс цен на аренду прочих типов коммерческой недвижимости по видам объектов в 2021 году**

өткен айға пайызбен

в процентах к предыдущему месяцу

	Қаңтар Январь	Ақпан Февраль	Наурыз Март	Сәуір Апрель	Мамыр Май	Маусым Июнь
<b>Валютаны айырбастау пункттері</b>						
<b>Пункты обмена валют</b>						
<b>Қазақстан Республикасы</b>	100,1	100,0	100,0	100,0	100,0	100,0
Ақмола	100,0	100,0	100,0	100,0	100,0	100,0
Алматы	100,0	100,0	100,0	100,0	100,0	100,0
Атырау	100,0	100,0	100,0	100,0	100,0	100,0
Батыс Қазақстан	100,0	100,0	100,0	100,0	100,0	100,0
Қостанай	100,0	100,0	100,0	100,0	100,0	100,0
Маңғыстау	100,0	100,0	100,0	100,0	100,0	100,0
Солтүстік Қазақстан	100,0	100,0	100,0	100,0	100,0	100,0
Шығыс Қазақстан	100,0	100,0	100,0	100,0	100,0	100,0
Нұр-Сұлтан қаласы	100,0	100,0	100,0	100,0	100,0	100,0
Алматы қаласы	101,1	100,0	100,0	100,0	100,0	100,0
Шымкент қаласы	100,0	100,0	100,0	100,0	100,0	100,0
<b>Банк филиалдарына арналған орын-жайлар</b>						
<b>Помещения под банковские филиалы</b>						
<b>Қазақстан Республикасы</b>	97,3	100,0	100,0	100,0	100,0	100,0
Ақмола	100,0	100,0	100,0	100,0	100,0	100,0
Ақтөбе	100,0	100,0	100,0	100,0	100,0	100,0
Алматы	100,0	100,0	100,0	100,0	100,0	100,0
Атырау	100,0	100,0	100,0	100,0	100,0	100,0
Батыс Қазақстан	100,0	100,0	100,0	100,0	100,0	100,0
Жамбыл	100,0	100,0	100,0	100,0	100,0	100,0
Қарағанды	89,0	100,0	100,0	100,0	100,0	100,0
Қостанай	100,0	100,0	100,0	100,0	100,0	100,0
Қызылорда	100,0	100,0	100,0	100,0	100,0	100,0
Маңғыстау	100,0	100,0	100,0	100,0	100,0	100,0
Павлодар	100,0	100,0	100,0	100,0	100,0	100,0
Солтүстік Қазақстан	100,0	100,0	100,0	100,0	100,0	100,0
Шығыс Қазақстан	100,0	100,0	100,0	100,0	100,0	100,0
Нұр-Сұлтан қаласы	100,0	100,0	100,0	100,0	100,0	100,0
Алматы қаласы	103,0	100,0	100,0	100,0	100,0	100,0
Шымкент қаласы	100,0	100,0	100,0	100,0	100,0	100,0

Жалғасы	Продолжение					
	Шілде Июль	Тамыз Август	Қыркүйек Сентябрь	Қазан Октябрь	Қараша Ноябрь	Желтоқсан Декабрь
<b>Валютаны айырбастау пункттері</b>						
<b>Пункты обмена валют</b>						
<b>Қазақстан Республикасы</b>	100,0	100,0	100,0	100,2	100,0	100,0
Ақмола	100,0	100,0	100,0	100,0	100,0	100,0
Алматы	100,0	100,0	100,0	100,0	100,0	100,0
Атырау	100,0	100,0	100,0	100,0	100,0	100,0
Батыс Қазақстан	100,0	100,0	100,0	100,0	100,0	100,0
Қостанай	100,0	100,0	100,0	100,0	100,0	100,0
Маңғыстау	100,0	100,0	100,0	100,0	100,0	100,0
Солтүстік Қазақстан	100,0	100,0	100,0	102,8	100,0	100,0
Шығыс Қазақстан	100,0	100,0	100,0	100,0	100,0	100,0
Нұр-Сұлтан қаласы	100,0	100,0	100,0	100,0	100,0	100,0
Алматы қаласы	100,0	100,0	100,0	100,0	100,0	100,0
Шымкент қаласы	100,0	100,0	100,0	100,0	100,0	100,0
<b>Банк филиалдарына арналған орын-жайлар</b>						
<b>Помещения под банковские филиалы</b>						
<b>Қазақстан Республикасы</b>	100,1	100,0	100,0	100,0	100,0	100,0
Ақмола	100,0	100,0	100,0	100,0	100,0	100,0
Ақтөбе	100,0	100,0	100,0	100,0	100,0	100,0
Алматы	100,0	100,0	100,0	100,0	100,0	100,0
Атырау	100,0	100,0	100,0	100,0	100,0	100,0
Батыс Қазақстан	100,0	100,0	100,0	100,0	100,0	100,0
Жамбыл	100,0	100,0	100,0	100,0	100,0	100,0
Қарағанды	100,0	100,0	100,0	100,0	100,0	100,0
Қостанай	100,0	100,0	100,0	100,0	100,0	100,0
Қызылорда	100,0	100,0	100,0	100,0	100,0	100,0
Маңғыстау	100,0	100,0	100,0	100,0	100,0	100,0
Павлодар	100,0	100,0	100,0	100,0	100,0	100,0
Солтүстік Қазақстан	100,0	100,0	100,0	100,0	100,0	100,0
Шығыс Қазақстан	100,0	100,0	100,0	100,0	100,0	100,0
Нұр-Сұлтан қаласы	100,6	100,0	99,8	100,0	100,0	100,0
Алматы қаласы	100,0	100,0	100,0	100,0	100,0	100,0
Шымкент қаласы	100,0	100,0	100,0	100,0	100,0	100,0

**Қысқартулар  
Сокращения**

тонна	тонна (метрлік)	тонна	тонна метрическая
гкал	гигакалория	гкал	гигакалория
кг	килограмм	кг	килограмм
мың квт. сағат	мың киловатт сағат (мегаватт-сағат)	тыс. квт. ч	тысяча киловатт час (мегаватт-час)
мың квадрат метр	мың квадрат метр	тыс. кв. м	тысяча метров квадратных
мың кубтық метр	мың кубтық метр	тыс. куб. м	тысяча м етров кубических
кубтық метр	кубтық метр	куб. м	метр кубический
квадрат метр	квадрат метр	кв. м	метр квадратный
мың дана	мың дана	тыс. штук	тысяча штук

## Әдіснамалық түсініктемелер Методологические пояснения

Экономика секторларындағы бағалар мен тарифтердің деңгейі мен серпінін зерттеу ай сайын, тоқсан сайын республиканың бүкіл аумағында әртүрлі меншік нысанындағы және ұйымдық-құқықтық нысандағы кәсіпорындардың іріктемелі тобы және өнімдердің, тауарлардың, көрсетілетін қызметтердің, объектілердің іріктелген жиынтығы бойынша жүргізіледі. Бағаларды зерттеу деректерінің базасында салыстырудың әртүрлі кезеңдеріне бағалардың (тарифтердің) жеке, топтық және жиынтық индекстерінің есептері жүзеге асырылады.

Тауарлардың, өнімдердің экспорттық жеткізілімдер бағасының индексі республикада шығарылатын және басқа елдерге экспортталатын тауарлар бағасының өзгерісін сипаттайды.

Тауарлардың, өнімдердің импорттық түсімдер бағасының индексі республика қажеттілігіне дүниежүзілік қауымдастық елдерінен сатып алынған өнімдерге бағаның өзгерісін сипаттайды.

Тауарлардың, өнімдердің экспорттық жеткізілімдері және импорттық түсімдері бағасының өзгеруін байқау базалық объектілердің тауарлардың, өнімдердің іріктемелі жиынтығы бойынша жүргізіледі. 2016 жылдан бастап тауарлардың, өнімдердің экспорттық жеткізілімдері және импорттық түсімдері бағасының индекстері экспорттаушы, импорттаушы (1-Ц (экспорт, импорт) нысаны) кәсіпорындардың бағасына, Еуразиялық экономикалық одаққа мүше мемлекеттерге тауарларды өзара саудада сату (1-ТС нысаны) туралы жалпымемлекеттік статистикалық байқаудың деректері негізінде және теңгеде көрсетілген кеден статистикасы бойынша есептеледі.

Экспорттық жеткізілімдер мен импорттық түсімдердің баға индекстерін құру сыртқы сауда айналымының құрылымын көрсететін салмақтау схемасын қалыптастыруды көздейді. Баға индекстерінің салмақтары есепті жылдың алдыңғы жылдағы экспортқа шығарылатын және импортталатын өнімнің құнын білдіреді.

Тауарларды, өнімдерді көтерме саудада сату бағасының индексі көтерме сауда кәсіпорындарының әр түрлі пайдаланушыларға сататын тауарларға, өнімдерге олардың одан әрі кәсіптік пайдаланылуы немесе кейін оларды бөлшек саудада қайта сату үшін бағалардың өзгеруін сипаттайды.

Тауарларды, өнімдерді көтерме саудада сату бағасының өзгеруін байқау көтерме сауданың базалық объектілерінің іріктемелі жиынтығы бойынша жүргізіледі. Өнімдерді, тауарларды көтерме саудада сату бағасы ҚҚС, тауар айналымы саласы салықтарын және басқа да жанама салықтарды

Обследование уровня и динамики цен и тарифов в секторах экономики ведется ежемесячно, ежеквартально на всей территории республики по выборочному кругу предприятий различных форм собственности и организационно-правовых форм, и отобранному набору продукции, товаров, услуг, объектов. На базе данных обследований цен осуществляются расчеты индивидуальных, групповых и сводных индексов цен (тарифов) к различным периодам сравнения.

Индекс цен экспортных поставок товаров, продукции характеризует изменение цен на товары, производимые в республике и экспортируемые в другие страны.

Индекс цен импортных поступлений товаров, продукции характеризует изменение цен на продукцию, закупленную в странах мирового сообщества для нужд республики.

Наблюдение за изменением цен экспортных поставок, импортных поступлений товаров, продукции ведется по выборочной совокупности базовых объектов, товаров, продукции. С 2016 года индексы цен экспортных поставок, импортных поступлений товаров, продукции рассчитываются на основе данных общегосударственного статистического наблюдения за ценами предприятий экспортеров, импортеров (форма 1-Ц (экспорт, импорт)), о взаимной торговле товарами с государствами-членами Евразийского экономического союза (форма 1-ТС) и таможенной статистики, представленных в тенге.

Построение индексов цен экспортных поставок и импортных поступлений предусматривает формирование схемы взвешивания, отражающей структуру внешнеторгового оборота. Веса индексов цен представляют собой стоимость экспортируемой и импортируемой продукции в году, предшествующему отчетному.

Индекс цен оптовых продаж товаров, продукции характеризует изменение цен на товары, продукцию, реализуемые оптовыми торговыми предприятиями различным пользователям для дальнейшего профессионального их использования или последующей их перепродажи в розницу.

Наблюдение за изменением цен оптовых продаж товаров, продукции ведется по выборочной совокупности базовых объектов оптовой торговли. Цены оптовых продаж товаров, продукции включают НДС, налоги сферы товарного обращения и другие косвенные налоги, но не учитывают расходы по доставке товаров до потребителей. Индекс цен оптовых продаж товаров, продукции рассчитываются по видам продукции. Полученные индексы

қамтиды, бірақ тауарларды тұтынушыларға жеткізу бойынша шығыстарды есепке алмайды.

Тауарларды, өнімдерді көтерме саудада сату бағасының индексі өнім түрлері бойынша есептеледі. Алынған индекстер экономикалық қызметтің сыныптары, топтары, бөлімдері, түрлері және жалпы көтерме сауда бойынша біріктіріледі.

Көтерме саудада сату бағасының индексі құру көтерме тауар айналымының құрылымын көрсететін салмақтау сызбасын құруды көздейді. Көтерме саудада сату бағасының индексі үшін салмақтау сызбасын құру белгілі бір базалық жылдағы көтерме сауда қызметтерінің құны туралы орташа жылдық деректер негізінде жүзеге асырылады.

Жүк тасымалдауға тарифтер индексі көліктің барлық түрлерімен жүк тасымалдау бойынша қызметтерге тарифтердің өзгеруін сипаттайды, Қазақстан Республикасы бойынша теміржол, автомобиль, әуе, ішкі су, құбыр және теңіз көлігінің қызметтеріне тарифтердің өзгеруі негізінде, ал өңірлері бойынша - автомобиль, әуе, ішкі су және құбыр көлігінің қызметтеріне тарифтердің өзгеруі негізінде есептеледі.

Жүк тасымалдайтын көлікке тарифтердің өзгеруін байқау қызметі осы қызмет көрсетумен байланысты базалық объектілердің іріктелген желісі бойынша жүргізеді. Көліктің қызмет көрсету тарифтері көлік кәсіпорындарының тұтынушылардан алған ставкалардың жүйесі (тасымалдау төлемдері) және тасымалдағаны үшін жиналымы болып табылады. Барлық көлік түрлерін ұсынушының қызмет көрсетуінде ең жиі тасылатын салмақты жүк тоннасын белгіленген (тіркелген) қашықтыққа тасымалдау түсініледі.

Көліктің барлық түрлерімен жүк тасымалдау бойынша тарифтер индексі құруда көліктік кәсіпорындардың алдыңғы жылда жүк тасымалдау бойынша қызмет көрсетуден түскен кірістері туралы деректер негізінде қалыптасқан салмақтау схемасы қолданылады.

Пошталық және курьерлік қызметтері тарифтерінің индекстері және байланыс қызметтері тарифтерінің индекстері заңды тұлғаларға көрсетілген пошталық және курьерлік қызметтері және байланыс қызметтері тарифтерінің уақыт ішінде өзгеруін сипаттайды.

Пошталық, курьерлік және байланыс қызметтер тарифтерінің қозғалысын байқау үшін кәсіпорындар жаппай негізге қосылады. Ұлттық пошта операторы пошталық және курьерлік қызметтер тарифтерінің өзгерісін байқау үшін базалық объект болып табылады. Көптеген ұйымдар көрсететін байланыс қызметтері бойынша мақсатқа негізделген іріктеме әдісі қолданылады. Базалық желіге заңды тұлғалар үшін көрсетілген байланыс қызметтерінің көлемі ең көп операторлар кіреді. Теңгемен қосылған құн салығынсыз іріктелген өкіл-қызметтердің тарифтерін тіркеу ай сайын қызметті есепті кезең ішінде

агрегируются по классам, группам, разделам, видам экономической деятельности и оптовой торговле в целом.

Построение индекса цен оптовых продаж предусматривает формирование схемы взвешивания, отражающей структуру оптового товарооборота. Формирование схемы взвешивания для индекса цен оптовых продаж осуществляется на основе среднегодовых данных о стоимости услуг оптовой торговли за определенный базовый год.

Индекс тарифов на грузовые перевозки характеризует изменение тарифов на услуги по перевозке грузов всеми видами транспорта, по Республике Казахстан рассчитывается на основе изменений тарифов на услуги железнодорожного, автомобильного, воздушного, внутреннего водного, трубопроводного и морского транспорта, а по регионам – на услуги автомобильного, воздушного, внутреннего водного и трубопроводного транспорта.

Наблюдение за изменением тарифов на грузовом транспорте проводится по выборочной сети базовых объектов, деятельность которых связана с оказанием этих услуг. Тарифы на услуги транспорта представляют собой систему ставок (провозных плат) и сборов за перевозку, получаемых транспортными предприятиями от его пользователей. Под услугой-представителем на всех видах транспорта понимается перевозка тонны наиболее массового груза на определенное (фиксированное) расстояние.

При построении индексов тарифов на грузовые перевозки применяется схема взвешивания, сформированная на основании данных о доходах, полученных транспортными предприятиями от оказания услуг по перевозке грузов за предшествующий год.

Индекс тарифов на услуги почтовые и курьерские и индекс тарифов на услуги связи характеризуют изменение во времени тарифов на услуги почтовые и курьерские и услуги связи для юридических лиц.

Для наблюдения за движением тарифов на услуги почтовой и курьерской связи предприятия подключаются на сплошной основе. Базовым объектом для наблюдения за изменением тарифов на почтовые и курьерские услуги является Национальный оператор почты. По услугам связи, оказываемым большим числом организаций, используется метод целенаправленной выборки. В базовую сеть включаются операторы, с наибольшими объемами оказания услуг связи для юридических лиц. Регистрация тарифов на отобранные услуги-представители осуществляется ежемесячно на конкретные услуги-представители с определенными спецификациями, позволяющими идентифицировать услугу в течение отчетного периода для обеспечения их сопоставимости в тенге без учета налога на добавленную стоимость.

При построении индексов тарифов на услуги почтовые, курьерские и связи используются данные

олардың салыстырмалылығын қамтамасыз ету үшін сәйкестендіруге мүмкіндік беретін белгіленген ерекшеліктері бар нақты өкіл-қызметтерге жүзеге асырылады.

Пошталық, курьерлік және байланыс қызметтерінің тарифтері индекстерін құру кезінде осы қызмет түрлерінің салмақтау базасы ретінде қызмет ететін өткен жылғы қызметтерді көрсетуден алған кірістері туралы деректер пайдаланылады.

Коммерциялық жылжымайтын мүлікті жалға беру бағасының индексі – бұл коммерциялық жылжымайтын мүлікті жалға беру бағалсының өзгеруін сипаттайтын салыстырмалы шама.

Бағаның өзгеруін байқау әртүрлі меншік нысанындағы базалық кәсіпорындардың іріктелген желісі бойынша жүргізіледі. Жалға беру бағасын жалға берілген коммерциялық жылжымайтын мүлік объектісінің бір шаршы метрінің қосымша құн салығын қосқандағы бағасы құрайды.

Коммерциялық жылжымайтын мүлікті жалға беру бағасының индексін құру кезде белгіленген жылғы қолданыстағы бағаларда коммерциялық жылжымайтын мүлікті жалға беру бойынша көрсетілген қызметтерінің көлемі туралы деректер негізінде құрылған салмақтау схемасы қолданылады.

о доходах, полученных предприятиями этих видов деятельности от представления услуг за предыдущий год, которые служат в качестве базы взвешивания.

Индекс цен на аренду коммерческой недвижимости - это относительный показатель, характеризующий изменение цен на аренду объектов нежилой коммерческой недвижимости.

Наблюдение за изменением цен ведется по выборочной сети базовых предприятий различных форм собственности. Цена аренды представляет собой цену 1 квадратного метра сдаваемого в аренду объекта коммерческой недвижимости, с учетом налога на добавленную стоимость.

При построении индекса цен на аренду коммерческой недвижимости применяется схема взвешивания, сформированная на основании данных об объемах оказанных услуг по предоставлению в аренду коммерческой недвижимости в действующих ценах за определенный год.

Қазақстан Республикасындағы көтерме, сыртқы саудадағы және қызметтер саласындағы бағалар / Статистикалық жинақ / Нұр-Сұлтан 2022

Цены в оптовой, внешней торговле и сфере услуг в Республике Казахстан / Статистический сборник / Нур-Султан 2022

Шығаруға жауапты:

Қазақстан Республикасы Стратегиялық жоспарлау

және реформалар агенттігі

Ұлттық статистика бюросы

Баға статистикасы департаменті

Тел. +7 7172 749786

Департамент директоры

Қ. Жақыпбекұлы

Тел. +7 7172 749057

Ответственный за выпуск:

Агентство по стратегическому планированию

и реформам Республики Казахстан

Бюро национальной статистики

Департамент статистики цен

Тел. +7 7172 749786

Директор департамента

Қ. Жақыпбекұлы

Тел. +7 7172 749057

Компьютерлік беттеу және дизайн:

«B-PROFIT» ЖК

Компьютерная верстка и дизайн:

ИП «B-PROFIT»